

駐車監視員活動ガイドライン

活動方針

駐車監視員とは、警察署長の委託を受けた法人の下で、地域を巡回し、駐車車両(放置駐車)の確認や確認標章の取付けなどの仕事を行う人のことであり、法律上の資格が必要とされています。(交通(反則)切符を作成したり、金銭を徴収したりすることはありません。)本ガイドラインは、このような駐車監視員の活動方針を定めるものです。

駐車監視員は、下記の路線、地域、時間帯を重点に巡回し、放置車両の確認等を実施します。

※赤字表示は、新たに指定したもののほか、路線の延長、地域の拡大及び時間の変更を行ったものです。

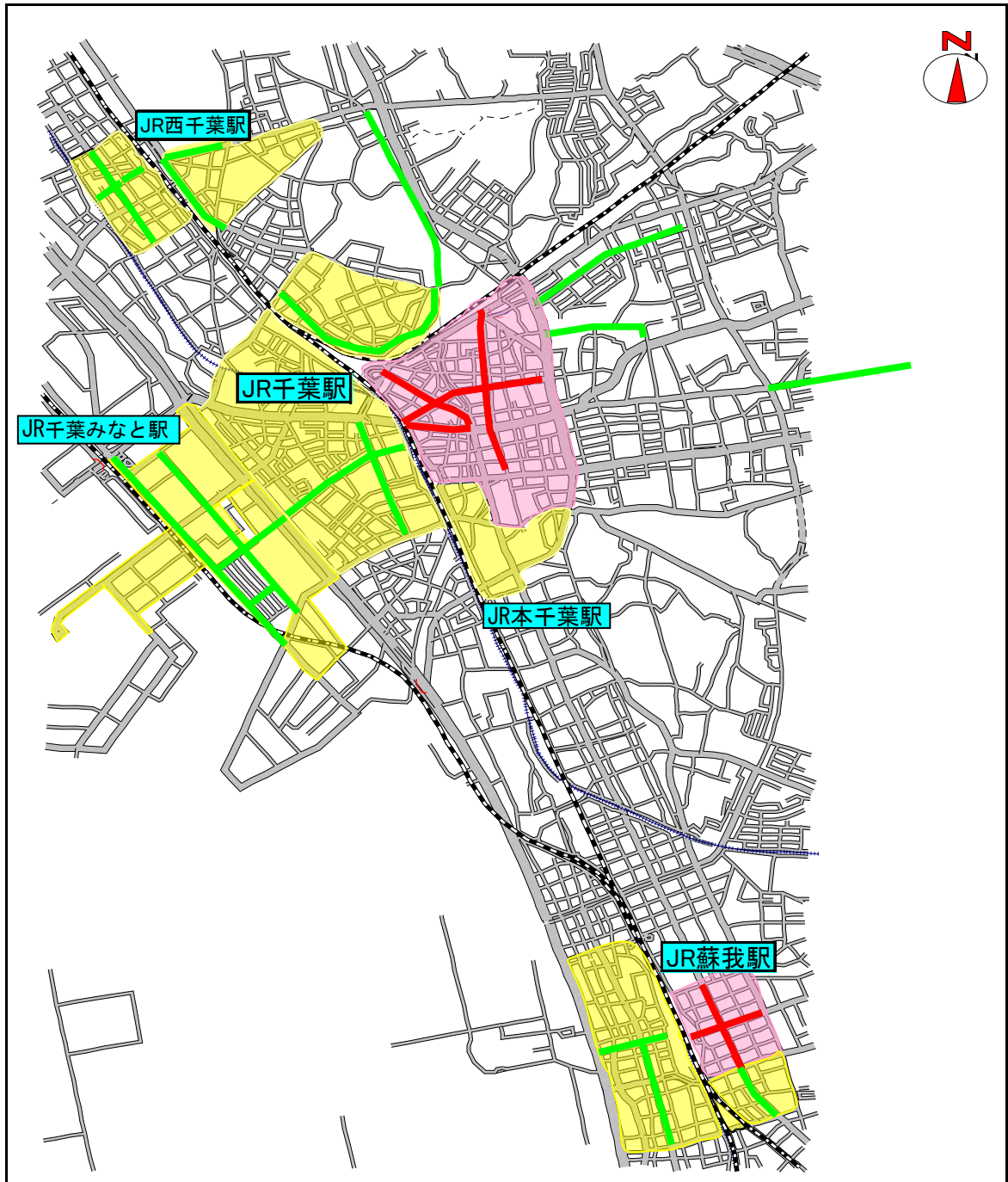
重点路線




◎最重点路線	
路線(区間)	重点時間帯
市道(JR千葉駅前ロータリーから中央公園交差点付近の間)	終日
市道(中央公園交差点付近からパシオス田原屋先交差点付近の間)	終日
市道(パシオス田原屋先交差点付近から千葉神社交差点付近の間)	終日
市道(市民会館前交差点付近から中央3-15先交差点付近の間)	終日
市道(川鉄病院前交差点付近から南町交差点付近の間)	7:00~1:00
市道(JR蘇我駅ロータリーから中央区南町2-12先交差点付近の間)	7:00~1:00
◎重点路線	
路線(区間)	重点時間帯
市道(千葉東税務署前交差点付近から中央区祐光4-17リンガーハット前交差点付近の間)	終日
市道(院内小学校入口交差点付近から中央区道場北1-17先交差点付近の間)	終日
市道(JR千葉駅北口ロータリーからJR千葉駅北口入口交差点付近の間)	終日
市道(JR千葉駅北口ロータリー付近から中央区弁天3-1巖嶋神社先交差点付近の間)	終日
市道(新町交差点付近から新宿2丁目交差点付近の間)	終日
市道(中央区新宿2-1関電工千葉支店前交差点付近から同1-29先交差点付近の間)	終日
市道(中央区新宿1-29先交差点付近から問屋町16-1先交差点付近の間)	7:00~1:00
市道(中央区千葉港8-3NTT千葉港ビル前交差点付近から問屋町1-45先交差点付近の間)	7:00~1:00
市道(JR千葉みなと駅東口ロータリー付近から問屋町7先交差点付近の間)	7:00~1:00
市道(中央区問屋町12-1先交差点付近から同9-1先交差点付近の間)	7:00~1:00
市道(中央区松波2-12先交差点付近から同2-7先交差点付近の間)	7:00~1:00
市道(中央区松波2-7先交差点付近から同2-19先交差点付近の間)	7:00~1:00
市道(中央区春日1-4先交差点付近から同2-6先交差点付近の間)	7:00~1:00
市道(JR西千葉駅南口ロータリー付近から中央区春日2-2汐見橋前交差点付近の間)	7:00~1:00
市道(JR蘇我駅西口から国道357号交差点付近の間)	7:00~1:00
市道(千葉市中央区今井2-12千葉興業銀行先交差点付近から同3-19先交差点付近の間)	7:00~1:00
市道(千葉市中央区南町3-16先交差点付近から南町交差点付近の間)	7:00~1:00
市道(千葉市中央区弁天3-1千葉公園前交差点付近から弁天4-10先交差点付近の間)	7:00~1:00
市道(千葉市中央区都町2-1知事公舎前交差点付近から都町2-28都小学校前交差点付近の間)	7:00~1:00

重点地域

◎最重点地域	
地域	重点時間帯
JR千葉駅周辺(千葉駅前大通り、栄町、富士見町歓楽街周辺)	終日
JR蘇我駅東口周辺(南町2丁目周辺)	7:00~1:00
◎重点地域	
地域	重点時間帯
JR千葉駅東口周辺(新宿、新町、新田町周辺)	終日
JR千葉駅西口周辺(弁天1.2丁目周辺)	終日
JR本千葉駅東口周辺(本千葉町、県庁周辺)	終日
JR西千葉駅北口周辺(松波周辺)	7:00~1:00
JR西千葉駅南口周辺(春日1.2丁目周辺)	7:00~1:00
JR蘇我駅東口周辺(南町3丁目)	7:00~1:00
JR蘇我駅西口周辺(今井1.2.3丁目)	7:00~1:00
千葉市役所・ポートスクエア周辺(問屋町、千葉港、中央港1丁目周辺)	7:00~1:00
◎自動二輪・原付重点地域	
地域	重点時間帯
JR千葉駅周辺(千葉駅前大通り)	終日
JR蘇我駅周辺	7:00~1:00
JR西千葉駅周辺	7:00~1:00

千葉中央警察署管内の駐車監視員活動ガイドライン



凡例	最重点路線	
	重点路線	
	最重点地域	
	重点地域	