

駐車監視員活動ガイドライン

活動方針

駐車監視員とは、警察署長の委託を受けた法人の下で、地域を巡回し、駐車車両（放置駐車）の確認や確認標章の取付けなどの仕事を行う人のことであり、法律上の資格が必要とされています。（交通（反則）切符を作成したり、金銭を徴収したりすることはありません。）
本ガイドラインは、このような駐車監視員の活動方針を定めるものです。

駐車監視員は、下記の路線、地域、時間帯を重点に巡回し、放置車両の確認等を実施します。

重点路線

◎最重点路線

路 線(区間)	重点時間帯
市道(JR柏駅西口ロータリーから柏市旭町1-3先交差点付近の間)	終日
市道(JR柏駅西口ロータリーから柏市末広町5先交差点付近の間)	終日
市道(JR柏駅西口ロータリーから柏市あけぼの1-1先交差点付近の間)	終日
市道(JR柏駅東口ロータリーから柏市柏2-5先交差点付近の間)	終日
市道(JR柏駅東口ロータリーから柏市柏4-5先交差点付近の間)	終日
主要地方道市川柏線(柏市柏2-5先交差点付近から同6-4先交差点付近の間)	終日
市道(柏市柏3-4先交差点付近から同市東上町7先交差点付近の間)	終日

◎重点路線

路 線(区間)	重点時間帯
市道(柏市末広町11先交差点付近から同15先交差点付近までの間)	6:00~1:00
市道(柏市あけぼの2交差点付近から同1-8先交差点付近の間)	6:00~1:00
市道(柏市旭町1-7先交差点付近から旭町交差点付近の間)	6:00~1:00
主要地方道市川柏線(柏市柏2-5先交差点付近から同市泉町16先交差点付近の間)	6:00~1:00
主要地方道市川柏線(柏市柏5-8先交差点付近から同6-4先交差点付近の間)	6:00~1:00
市道(柏市柏7-10先交差点付近から同市東上町7先交差点付近の間)	6:00~1:00
市道(柏市柏3-4先交差点付近から同市若葉町6-2先交差点付近の間)	6:00~1:00
市道(柏市千代田1-1先交差点付近から同2-13先交差点付近の間)	6:00~1:00
市道(JR南柏駅西口ロータリーから南柏駅西口交差点付近の間)	6:00~1:00
市道(JR南柏駅東口ロータリーから南柏駅入口交差点付近の間)	6:00~1:00
市道(JR北柏駅南口ロータリーから柏市北柏2-22先交差点付近の間)	6:00~1:00
市道(JR北柏駅南口ロータリーから柏市北柏1-7先交差点付近の間)	6:00~1:00

重点地域

◎最重点地域

地 域	重点時間帯
JR柏駅東口周辺	終日
JR柏駅西口周辺	終日

◎重点地域

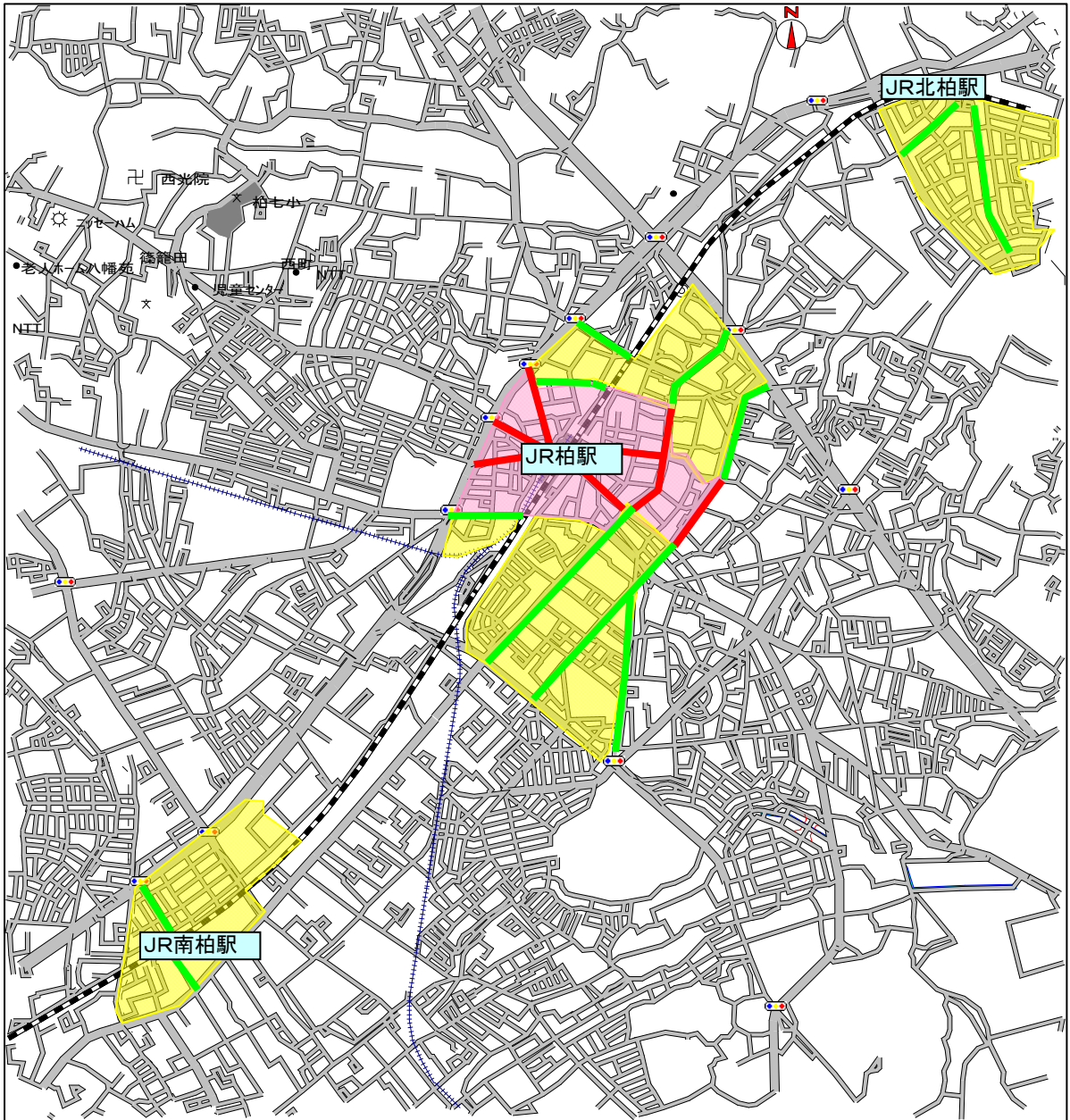
地 域	重点時間帯
JR柏駅東口柏市役所周辺及び柏第三小学校周辺	6:00~1:00
JR柏駅西口柏第一小学校周辺及び香取神社周辺	6:00~1:00
JR南柏駅東口周辺	6:00~1:00
JR南柏駅西口周辺	6:00~1:00
JR北柏駅南口周辺	6:00~1:00





◎自動二輪・原付重点地域

地 域	重点時間帯
JR柏駅東口周辺	終日
JR柏駅西口周辺	終日

千葉県柏警察署

柏警察署管内の駐車監視員活動ガイドライン



- 凡例
- | | |
|-------|---|
| 最重点路線 |  |
| 重点路線 |  |
| 最重点地域 |  |
| 重点地域 |  |