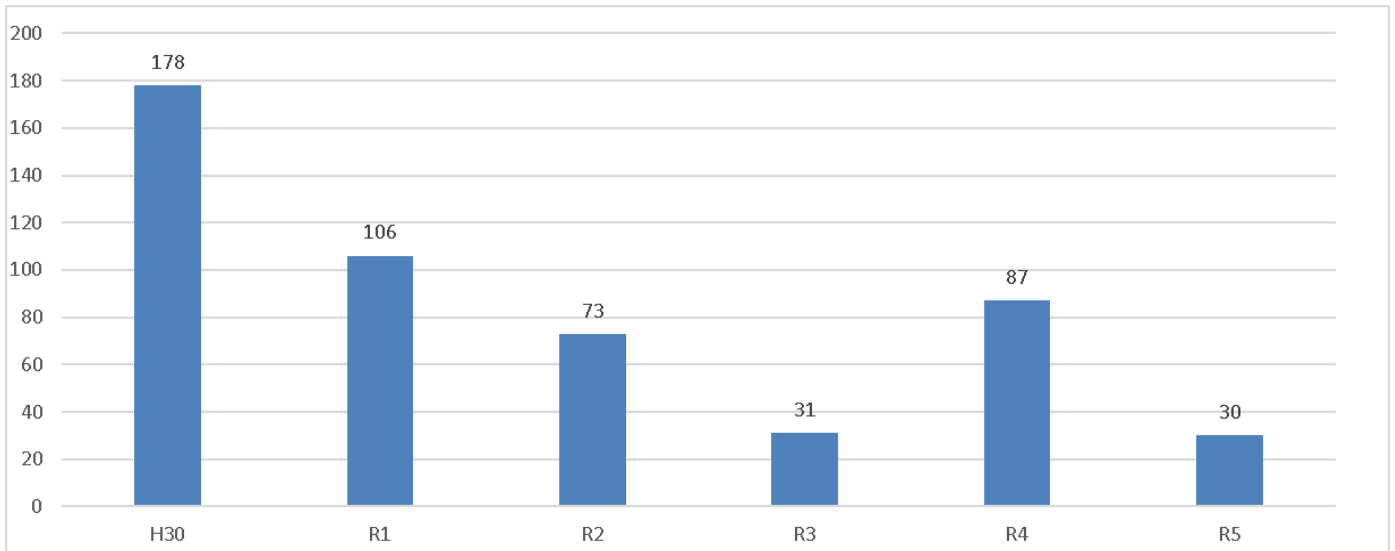


# ひったくりに注意！！

## 令和5年中の認知件数(確定値)30件 全国ワースト5位

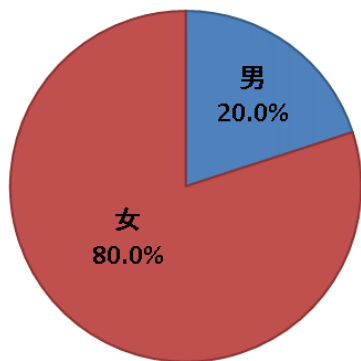
### ■ 1 各年における認知件数の推移

千葉県での令和5年中の認知件数は、30件で、前年より57件減少(-65.5%)となっています。



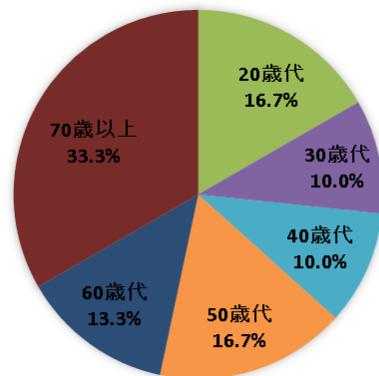
### ■ 2 被害者男女別

被害者の8割以上が女性となっています。



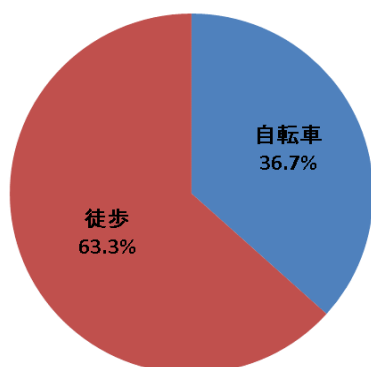
### ■ 3 被害者年齢別

被害者の約半数が60歳以上です。



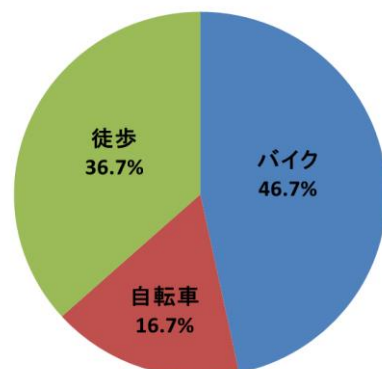
### ■ 4 被害者の形態

徒歩中の被害が多くなっています。



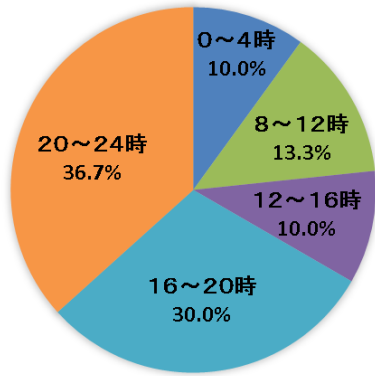
### ■ 5 被疑者の形態

バイク乗車が約5割と多くなっています。



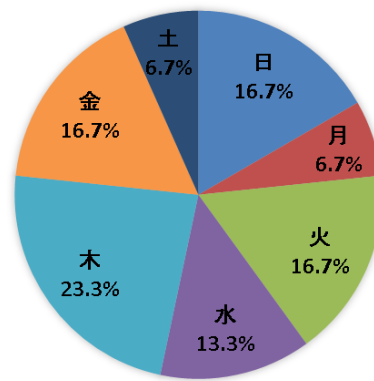
## 6 時間別発生状況

夜間の発生が多くなっています。



## 7 曜日別発生状況

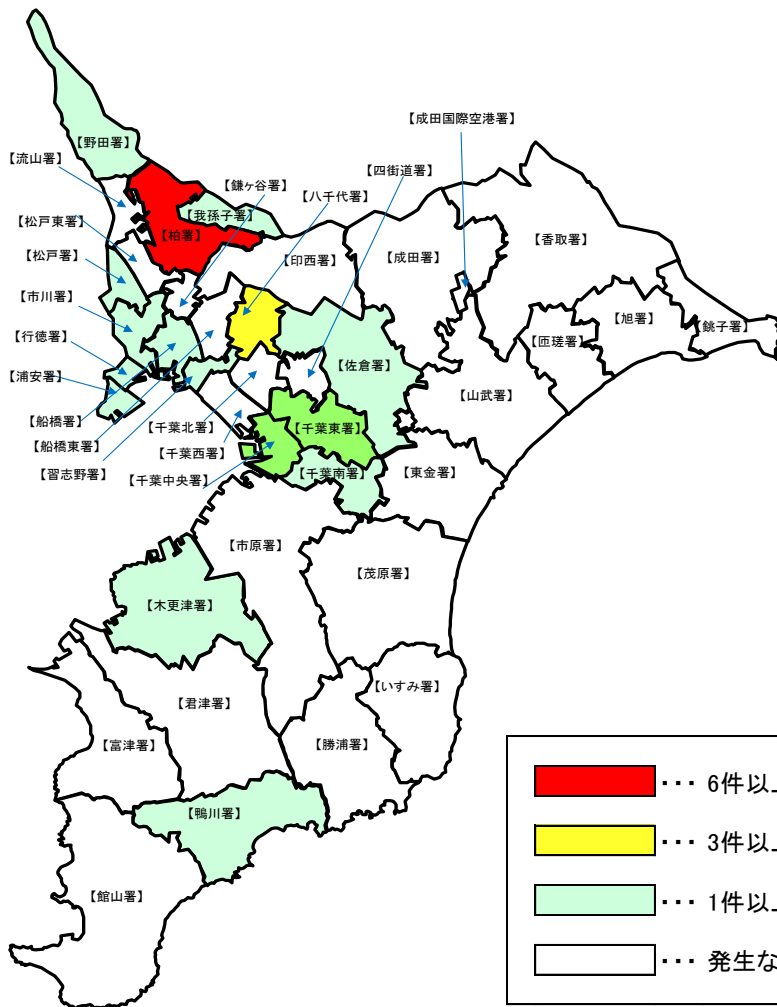
どの曜日でも発生しています。



※円グラフは、小数点第二位で四捨五入しているため、構成率の和が100%にならない場合があります。

## 8 警察署別発生状況


京葉・東葛地区での発生が多くなっています。



| 警察署  | 令和5年中 |
|------|-------|
| 千葉中央 | 2     |
| 千葉東  | 2     |
| 千葉西  | 0     |
| 千葉南  | 1     |
| 千葉北  | 0     |
| 習志野  | 1     |
| 八千代  | 3     |
| 船橋   | 2     |
| 船橋東  | 0     |
| 鎌ヶ谷  | 0     |
| 市川   | 1     |
| 行徳   | 1     |
| 浦安   | 1     |
| 松戸   | 2     |
| 松戸東  | 0     |
| 野田   | 1     |
| 柏    | 7     |
| 流山   | 0     |
| 我孫子  | 2     |
| 佐倉   | 1     |
| 四街道  | 0     |
| 成田   | 0     |
| 空港   | 0     |
| 印西   | 0     |
| 香取   | 0     |
| 銚子   | 0     |
| 旭    | 0     |
| 匝瑳   | 0     |
| 山武   | 0     |
| 東金   | 0     |
| 茂原   | 0     |
| いすみ  | 0     |
| 勝浦   | 0     |
| 市原   | 0     |
| 木更津  | 1     |
| 君津   | 0     |
| 富津   | 0     |
| 館山   | 0     |
| 鴨川   | 2     |

バッグはたすき  
かけカエル

手荷物は歩道側  
もちカエル



自転車のかごには  
カバーをつけカエル

バイクの音には  
ふりカエル