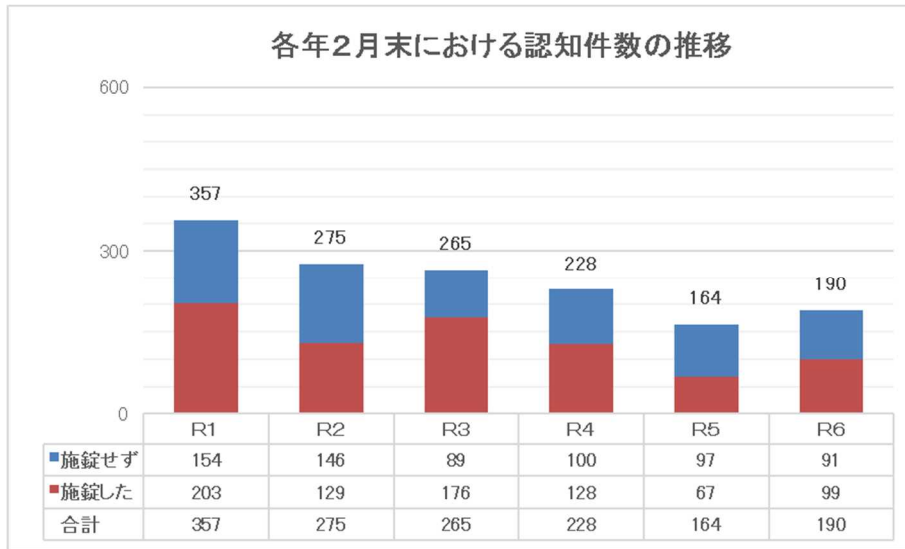


車 上 ね ら い に 注 意 ！ ！

令和6年2月末の認知件数(暫定値)190件 前年同期比+26件

1 各年における認知件数の推移

令和6年2月末の認知件数は190件で、前年より26件増加(+15.9%)しています。



☆約5割が施錠せずに被害に遭っています。

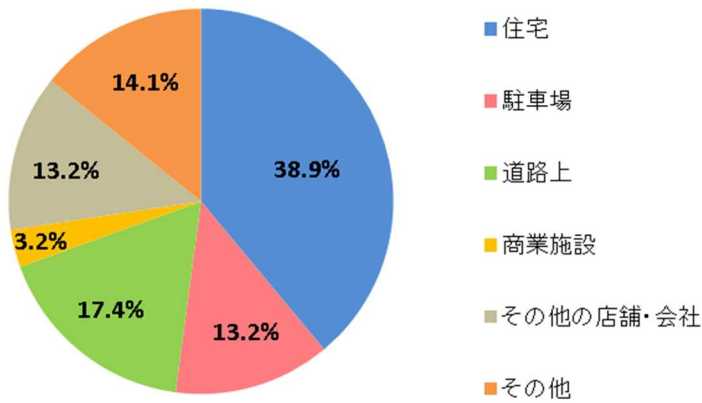
対策

車を離れるときは、少しの間でも必ず施錠しましょう。

車内に物を置いたまま、車を離れることは避けましょう。

2 発生状況

(1) 発生場所



【契約駐車場の場合】

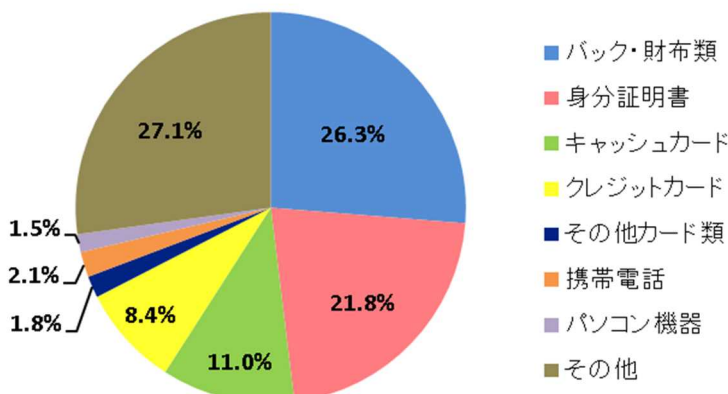
防犯対策のとられた駐車場を選びましょう。

- ・照明が設置され、夜間でも明るい。
- ・見通しの良いフェンスで囲まれ死角がない。
- ・出入口等に防犯カメラが設置されている。
- ・出入口にゲートが設置され契約者以外は侵入しにくい。

【自宅駐車場の場合】

防犯カメラ、センサー付きライト、防犯ブザー、チェーン式ゲート等を設置しましょう。

(2) 被害品



バッグや財布等を車外から見えるところに置いておくと被害に遭いやすくなります。

対策

少しでも車から離れる際は、必ず施錠し貴重品などは車内に置かないようにしましょう。

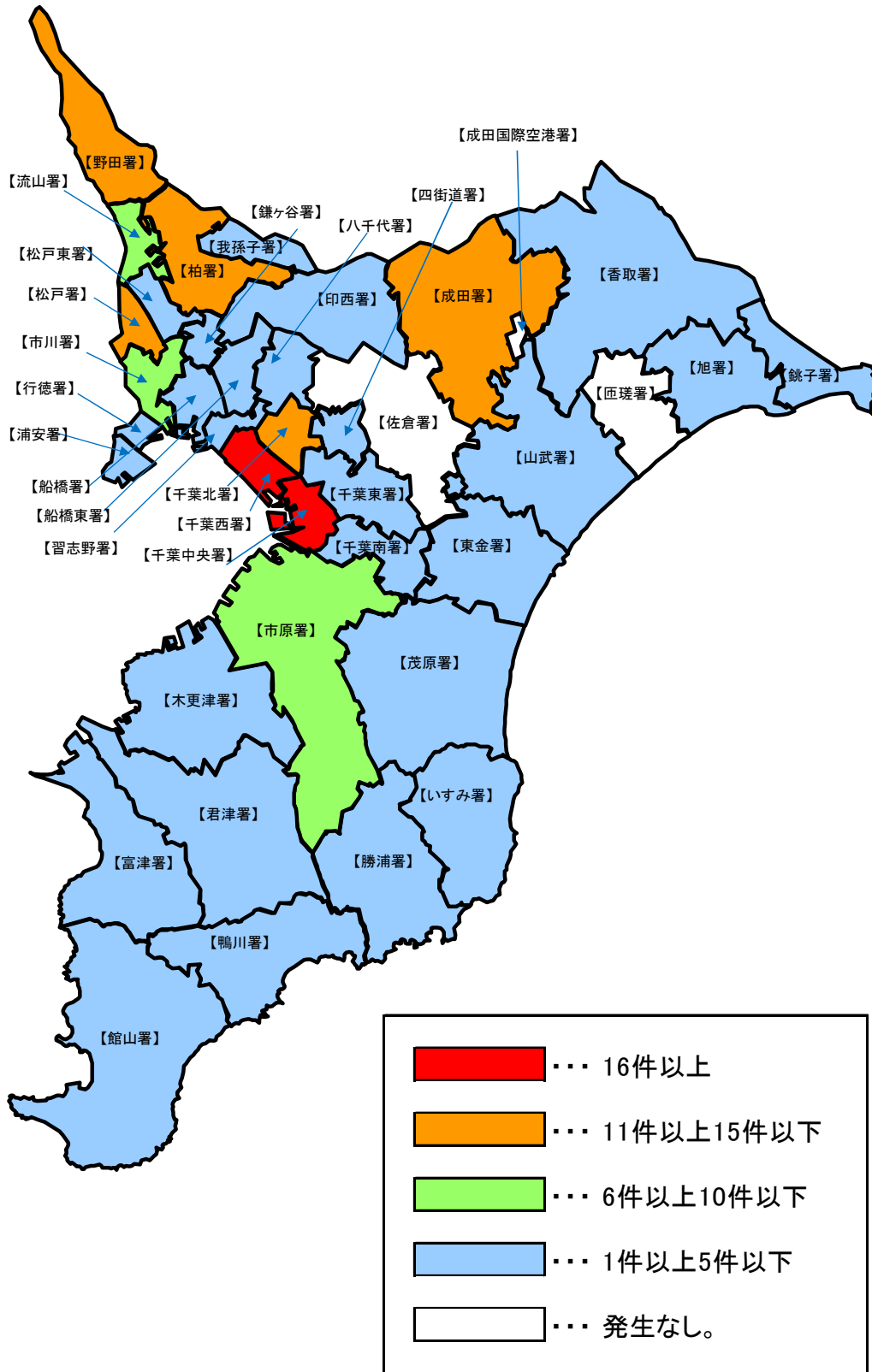
3 市町村別発生状況

	令和6年 (2月末)	令和5年 (2月末)	前年比	増減率
合計	190	164	26	15.9%
千葉市	60	36	24	66.7%
千葉市中央区	18	17	1	5.9%
千葉市花見川区	6	3	3	100.0%
千葉市稲毛区	16	2	14	700.0%
千葉市若葉区	2	8	-6	-75.0%
千葉市緑区	2	2	0	0.0%
千葉市美浜区	16	4	12	300.0%
銚子市	1	0	1	-
市川市	11	12	-1	-8.3%
船橋市	7	10	-3	-30.0%
館山市	1	1	0	0.0%
木更津市	1	3	-2	-66.7%
松戸市	18	9	9	100.0%
野田市	12	9	3	33.3%
茂原市	3	0	3	-
成田市	9	1	8	800.0%
佐倉市	0	9	-9	-100.0%
東金市	1	2	-1	-50.0%
旭市	2	2	0	0.0%
習志野市	2	3	-1	-33.3%
柏市	13	10	3	30.0%
勝浦市	1	0	1	-
市原市	5	12	-7	-58.3%
流山市	6	6	0	0.0%
八千代市	3	6	-3	-50.0%
我孫子市	1	3	-2	-66.7%
鴨川市	1	0	1	-
鎌ヶ谷市	3	2	1	50.0%
君津市	3	6	-3	-50.0%
富津市	1	0	1	-
浦安市	4	3	1	33.3%
四街道市	4	3	1	33.3%
袖ヶ浦市	0	2	-2	-100.0%
印西市	2	0	2	-
白井市	2	3	-1	-33.3%
富里市	2	0	2	-
匝瑳市	0	3	-3	-100.0%
香取市	3	3	0	0.0%
山武市	4	2	2	100.0%
いすみ市	1	1	0	0.0%
大網白里市	1	0	1	-
多古町	0	1	-1	-100.0%
芝山町	0	1	-1	-100.0%
長生村	1	0	1	-
不明	1	0	1	-

※ 赤字は増加を示す

※ 発生のない市町村については省略

4 車上ねらい警察署別発生状況(R6年2月末)



警察署	令和6年(2月末)
千葉中央	18
千葉東	2
千葉西	23
千葉南	1
千葉北	15
習志野	2
八千代	3
船橋	4
船橋東	3
鎌ヶ谷	3
市川	6
行徳	5
浦安	4
松戸	13
松戸東	5
野田	12
柏	13
流山	6
我孫子	1
佐倉	0
四街道	4
成田	11
空港	0
印西	5
香取	3
銚子	1
旭	2
匝瑳	0
山武	4
東金	2
茂原	4
いすみ	1
勝浦	1
市原	6
木更津	1
君津	3
富津	1
館山	1
鴨川	1