

17 交通事故・交通安全


Q 1 1 1 1年間に千葉県内で、どのくらい交通事故が発生しているのですか。

- A 平成23年中の交通事故の発生状況は、
- 人身事故（人が亡くなったり、けがをした事故）は、23,378件（1日あたり64件）
 - 亡くなられた人は、175人（1日あたり0.5人）
 - けがをした人は、28,885人（1日あたり79人）

のぼりに上っています。

事故の起きたときの状態を見ると、

- 車と車の事故（13,820件）
- 自転車と車の事故（5,681件）
- 人と車の事故（3,156件）



などとなっています。

死亡事故の特徴は、


- 高齢者（65歳以上）の死者が多い
- 人と車の事故が多い
- 道路横断中の事故が多い



などです。

死亡事故の原因を見ると、

- 前をよく見していない
- 左右の安全を確認していない




などです。

Q 1 1 2 子ども（中学生以下）の関係する事故は、どのくらい発生しているのですか。

- A 平成23年中に子どもの関係した交通人身事故は、
- 発生件数1,513件（1日あたり4.1件）
 - 亡くなられた子ども2人（1月あたり0.4人）
 - けがをした子ども2,378人（1日あたり6.5人）

となっています。どのようなときに亡くなったり、けがをしたかを見ると、

- ある歩いているとき 575人
うちわけ おも
 内訳 (主なもの)
 - ・ 道路への飛び出し……………201人
くろま まえ あと おうだん
 - ・ 車の前や後の横断……………19人
どうろ あそ
 - ・ 道路での遊び……………15人
しんごう むし
 - ・ 信号無視……………11人
じてんしゃ の
- 自転車に乗っているとき 995人
うちわけ おも
 内訳 (主なもの)
 - ・ 二人乗り……………22人
ふたりの
 - ・ 徐行違反……………14人
じょこういはん
 - ・ 信号無視……………10人
しんごう むし
- 二輪車と四輪車に乗っているとき 809人
にりんしゃ よんりんしゃ の



となっています。

Q113 交通事故の多い季節、曜日、時間はいつですか。

A 平成23年中の交通人身事故の発生状況で見ると次のとおりです。

| | 県 下 全 体 | 子ども(中学生以下) |
|-----------|----------------------|-----------------------|
| 事故が多い月 | 12月 | 7月 |
| 事故が少ない月 | 2月 | 2月 |
| 事故が多い曜日 | 金曜日 | 水曜日 |
| 事故が少ない曜日 | 日曜日 | 日曜日 |
| 事故が多い時間帯 | 16時～18時、次に多いのは8時～10時 | 16時～18時、次に多いのは14時～16時 |
| 事故が少ない時間帯 | 2時～4時 | 2時～4時 |