

駐車監視員活動ガイドライン

活動方針

駐車監視員とは、警察署長の委託を受けた法人の下で、地域を巡回し、放置車両の確認や確認標章の取付けなどの仕事を行う人のことであり、法律上の資格が必要とされています。(交通(反則)切符を作成したり、金銭を徴収したりすることはありません。)
本ガイドラインは、このような駐車監視員の活動方針を定めるものです。

駐車監視員は、下記の路線、地域、時間帯を重点に巡回し、放置車両の確認等を実施します。

※赤字表示は、改定箇所です。

重点路線

◎最重点路線

| 路線(区間) | 重点時間帯 |
|--|-----------|
| 市道(JR都賀駅東口ロータリーから千葉市若葉区都賀3-24先交差点付近の間) | 7:00~0:00 |
| 市道(千葉市若葉区都賀3-8先交差点付近から同2-15先交差点付近の間) | 7:00~0:00 |
| 市道(JR都賀駅西口ロータリーから都賀駅西口入口交差点付近の間) | 7:00~0:00 |
| 市道(千葉市若葉区千城台西2-1先交差点付近から千葉市若葉区千城台東3-3先交差点付近の間) | 7:00~0:00 |

◎重点路線

| 路線(区間) | 重点時間帯 |
|--|-----------|
| 市道(千葉市若葉区千城台南3-1先交差点付近から同千城台北4-8先交差点付近の間) | 7:00~0:00 |
| 市道(小倉台団地入口交差点付近から千葉市若葉区小倉町779-5交差点付近の間) | 7:00~0:00 |
| 市道(殿台交差点付近から千葉市若葉区みつわ台5-35先交差点付近の間) | 7:00~0:00 |
| 市道(千葉市若葉区みつわ台3-14-15地先から千葉市若葉区みつわ台源町407動物公園駅ロータリーの間) | 7:00~0:00 |
| 市道(千葉市若葉区千城台東3-3先交差点付近から千葉市若葉区大草町762番地先交差点付近の間) | 7:00~0:00 |
| 市道(千葉市若葉区都賀4-3かねたや前交差点付近から千葉市若葉区千城台西2-1先交差点付近の間) | 7:00~0:00 |
| 市道(千葉市若葉区桜木1-31-1先交差点付近から千葉市若葉区小倉町1290番地先交差点付近の間) | 7:00~0:00 |
| 市道(千葉市若葉区千城台西2-1-1先交差点付近から千葉市若葉区千城台西2-20-1先交差点付近の間) | 7:00~0:00 |
| 市道(千葉市若葉区千城台西2-20-1先交差点付近から千葉市若葉区千城台西2-16先交差点付近の間) | 7:00~0:00 |
| 市道(千葉市若葉区千城台西2-1-1先交差点付近から千葉市若葉区千城台西2-15-7先交差点付近の間) | 7:00~0:00 |
| 市道(千葉市若葉区千城台西2-20-1先交差点付近から千葉市若葉区千城台西2-2-1先交差点付近の間) | 7:00~0:00 |
| 市道(千葉市若葉区みつわ台3-2-1先交差点付近から千葉市若葉区みつわ台3-5-1先交差点付近の間) | 7:00~0:00 |
| 市道(千葉市若葉区みつわ台3-5-1先交差点付近から千葉市若葉区みつわ台3-12-6先交差点付近の間) | 7:00~0:00 |
| 市道(千葉市若葉区みつわ台3-1-1先交差点付近から千葉市若葉区みつわ台3-1-11先交差点付近の間) | 7:00~0:00 |

重点地域

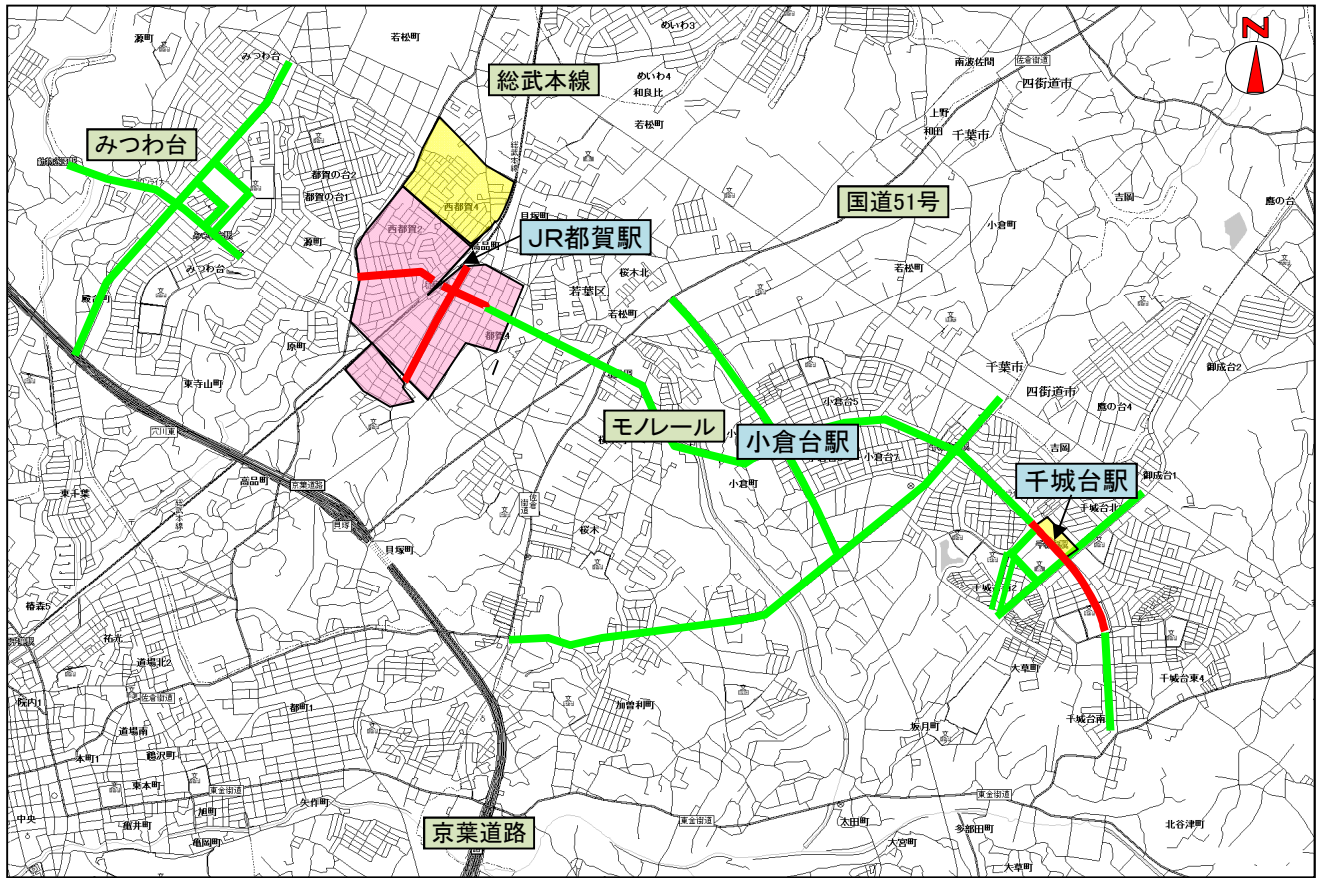
◎最重点地域





| 地域 | 重点時間帯 |
|----------------------------------|-----------|
| JR都賀駅周辺(都賀1丁目から4丁目及び西都賀1丁目から3丁目) | 7:00~0:00 |

◎重点地域

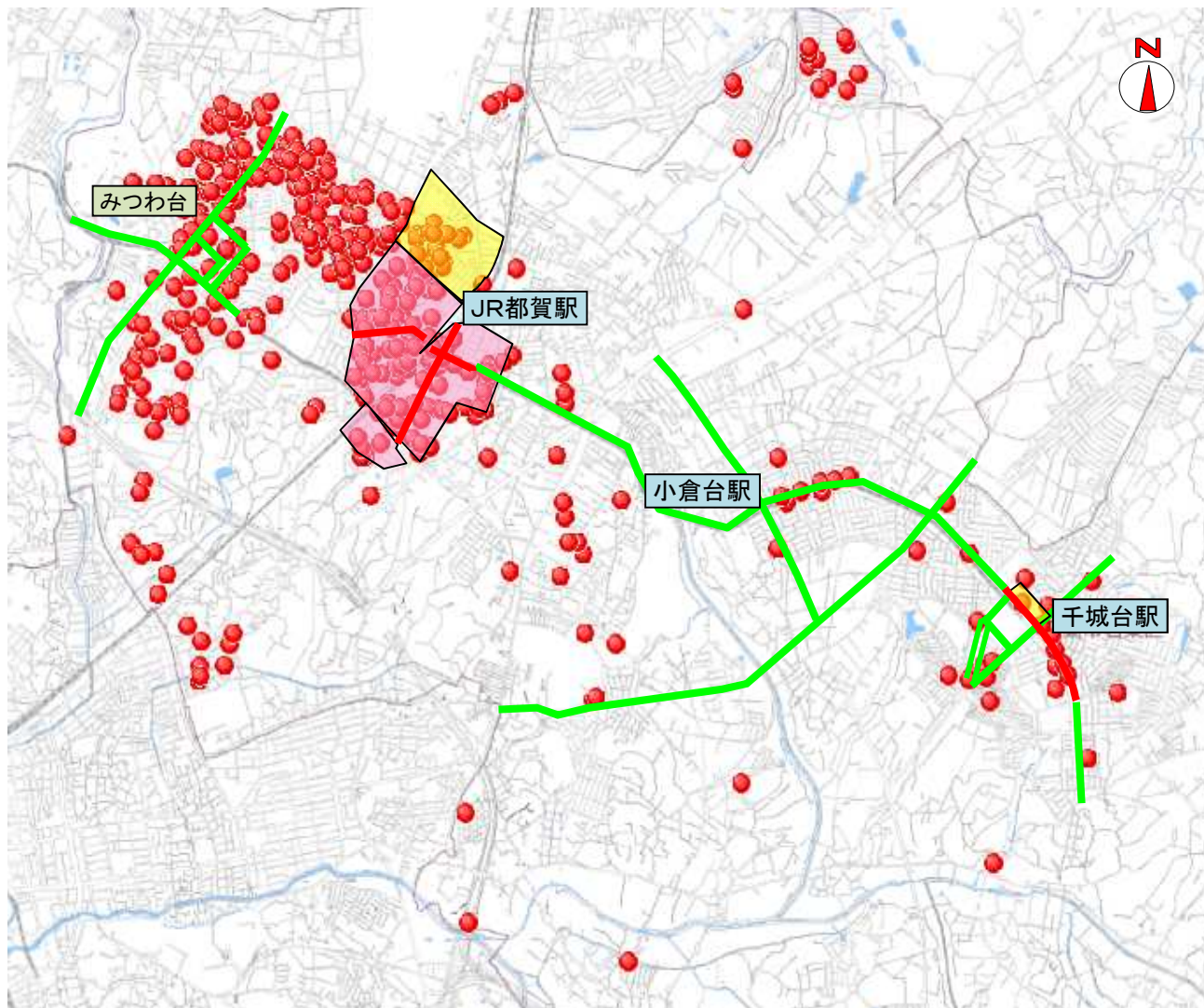
| 地域 | 重点時間帯 |
|---------------------|-----------|
| ラ・パーク周辺 | 7:00~0:00 |
| JR都賀駅周辺(西都賀4丁目・5丁目) | 7:00~0:00 |






千葉東警察署管内の駐車監視員活動ガイドライン



| | | |
|----|-------|---|
| 凡例 | 最重点路線 |  |
| | 重点路線 |  |
| | 最重点地域 |  |
| | 重点地域 |  |

千葉東警察署 放置車両確認標章(駐車違反ステッカー)取付け状況



| | | | | |
|----|---|--------------------|-----|---|
| 凡例 | ～ | 最重点路線 | ... |  |
| | | 重点路線 | ... |  |
| | | 最重点地域 | ... |  |
| | | 重点地域 | ... |  |
| | | 標章取付場所 (平成30年中) | ... |  |

注意：この図に示される地点は、警察官及び駐車監視員が、駐車違反取締り(放置車両の確認)を行った付近を表しており、違反場所そのものを表示するものではありません。

また、放置車両確認標章(駐車違反ステッカー)の取付け件数を表しているものでもありません。