犯 罪 の 概 要

犯　　罪　　統　　計

令 和 元 年

千 葉 県 警 察 本 部

凡　　例

１　この統計書は、犯罪統計規則（昭和４０年９月１６日国家公安委員会規則第４号）等に基づき、令和元年中に県下各警察署から報告された資料により作成したものである。

２　本書の件数、人員の計上方法は、次のとおりである。

⑴ 件数

原則として被疑者の行為数によって計上している。ただし、１人数件又は数人数件の場合で、一定の条件に該当するときは、包括１件とする等の計上方法をとっている。

⑵ 人員

同一人が数罪を犯し、又は数人が数罪を犯した場合は、法定刑の最も重い罪（法定刑が同じときは主たる罪）につき、１人又は数人として計上している。

３　予備罪等の一定の犯罪については、次のような計上方法をとっている。

⑴ 未遂罪及び予備罪は、殺人予備罪を除き、それぞれの既遂の罪に含めている。

⑵ 盗犯等ノ防止及処分ニ関スル法律第２条、第３条及び第４条に規定する罪は、その行為態様に応じ、強盗又は窃盗の罪に含めている。

⑶ 暴力行為等処罰ニ関スル法律第１条、第１条の２及び第１条の３に規定する罪は、その行為態様に応じ暴行、傷害、脅迫又は器物損壊等の罪に含めている。

⑷ 組織的な犯罪の処罰及び犯罪収益の規制等に関する法律第３条、第６条及び第７条に規定する罪は、その行為態様に応じ殺人、脅迫、恐喝、詐欺、賭博、犯人蔵匿・証拠隠滅、逮捕監禁、略取誘拐、信用毀損・業務妨害又は建造物等損壊の罪に含めている。

４　本書における用語等の意義は、次のとおりである。

⑴ 用語

ア　刑法犯

刑法（明治４０年法律第４５号）に規定する罪（道路上の交通事故に係る第２０８条の２及び第２１１条の罪を除く。）並びに爆発物取締罰則（明治１７年太政官布告第３２号）、決闘罪ニ関スル件（明治２２年法律第３４号）、暴力行為等処罰ニ関スル法律（大正１５年法律第６０号、以下本書において「暴力行為等処罰法」という。）、盗犯等ノ防止及処分ニ関スル法律（昭和５年法律第９号）、航空機の強取等の処罰に関する法律（昭和４５年法律第６８号、以下本書において「航空機強取等処罰法」という。）、火炎びんの使用等の処罰に関する法律（昭和４７年法律第１７号、以下本書において「火炎びん使用処罰法」という。）、航空の危険を生じさせる行為等の処罰に関する法律（昭和４９年法律第８７号、以下本書において「航空危険行為処罰法」という。）、人質による強要行為等の処罰に関する法律（昭和５３年法律第４８号、以下本書において「人質強要行為処罰法」という。）、流通食品への毒物の混入等の防止等に関する特別措置法（昭和６２年法律第１０３号、以下本書において「毒物混入等防止等法」という。）、サリン等による人身被害の防止に関する法律（平成７年法律第７８号、以下本書において「サリン等被害防止法」という。）、組織的な犯罪の処罰及び犯罪収益の規制等に関する法律（平成１１年法律第１３６号、以下本書において「組織的犯罪処罰等法」という。）、公職にある者等のあっせん行為による利得等の処罰に関する法律（平成１２年法律第１３０号）及び公衆等脅迫目的の犯罪行為のための資金の提供等の処罰に関する法律（平成１４年法律第６７号、以下本書において「公衆等資金提供等処罰法」という。）に規定する罪をいう。

イ　特別法犯

刑法犯、道路上の交通事故に係る刑法第２１１条に規定する罪並びに交通関係法令違反以外の罪をいう。

なお、本書では紙面の都合等により特別法犯の法令名に略称を使用しているものがある。その主な法令は別表１のとおりである。

ウ　包括罪種

刑法犯のうち、被害法益、犯罪態様等の観点から類似性の強い罪種を包括した分類名称をいう。

なお、包括罪種の名称及び内訳罪名の一覧は、別表２のとおりである。

エ　重要犯罪・重要窃盗犯

治安情勢を観察する場合に、統計上その指標となる犯罪として次に掲げるものをいう。

○　重要犯罪　殺人、強盗、放火、強制性交等、略取誘拐・人身売買及び強制わいせつをいう。

○　重要窃盗犯　侵入盗、自動車盗、ひったくり及びすりをいう。

オ　認知件数

警察において発生を認知した事件の数をいう。

カ　検挙件数

刑法犯において、警察で検挙した事件の数をいい、特に断りのない限り、解決事件の件数を含む。

キ　検挙人員

警察において検挙した事件の被疑者の数をいい、解決事件に係る者を含まない。

ク　補導人員

警察において触法少年として補導した少年の数をいう。

ケ　解決事件（件数）

刑法犯として認知され、既に統計に計上されている事件であって、これを捜査した結果、刑事責任無能力者の行為であること、基本事実がないこと、その他の理由により犯罪が成立しないこと又は訴訟条件・処罰条件を欠くことが確認された事件（件数）をいう。

コ　送致件数・送致人員

特別法犯において、警察で事件を送致・送付した件数・被疑者数をいう。

サ　成人事件・少年事件・成人少年共犯事件

成人事件とは２０歳以上の者が犯した事件を、少年事件とは１４歳以上２０歳未満の者が犯した事件をいい、両者の共犯事件を成人少年共犯事件という。

シ　犯罪少年

特に断りのない限り、犯行時及び処理時の年齢が、ともに１４歳以上２０歳未満の少年をいう。

ス　触法少年

１４歳未満で、刑罰法令に触れる行為をした少年をいう。

セ　既届（事件）

犯罪の発生について、警察が認知する以前に、被害者又はその代理人等から自発的に警察に届出のあったこと（事件）をいう。

ソ　特別な名称

(ｱ) 嬰児殺　１歳未満の乳児を殺害（未遂を含む）したものをいう。

(ｲ) 侵入盗　住宅又は住宅以外の建物に侵入し、金品を窃取するものをいう。

(ｳ) 乗り物盗　自動車、オートバイ又は自転車を窃取するものをいう。

(ｴ) 非侵入盗　侵入盗及び乗り物盗以外の窃盗をいう。

タ　検挙地計上方式検挙件数

事件の発生地が自署管内であるか他署管内であるかにかかわらず自署で検挙した件数をいう。単に検挙件数となっているものは、この方式の検挙件数をいう。

チ　発生地計上方式検挙件数

自署管内の発生（認知）事件がどれだけ検挙解決されたかをみるもので、検挙署が自署であるか他署であるかにかかわらずその事件の発生地の管轄署に検挙件数を計上する方式をいう。

ツ　来日外国人

我国にいる外国人のうち、いわゆる定着居住者（永住権を有する者等）、在日米軍関係者及び在留資格不明の者以外の者をいう。

テ　検挙率

認知件数に対する検挙件数の割合を百分比で表したものをいい、その算式は次による。

$$\frac{\text{検挙件数（解決事件を含む。）}}{\text{認知件数}} \times 100$$

(2) その他

ア　この統計書に使用されている年次は、全て暦年である。

イ　比率（構成比、増減率等）の数字の単位未満は四捨五入を原則とした。したがって総数と内訳の計が一致しない場合がある。

別表１

特別法犯略称	正式名称
入管法	出入国管理及び難民認定法
酩酊者規制法	酒に酔って公衆に迷惑をかける行為の防止等に関する法律
動物愛護管理法	動物の愛護及び管理に関する法律
暴力団員不当行為防止法	暴力団員による不当な行為の防止等に関する法律
ストーカー規制法	ストーカー行為等の規制等に関する法律
ＤＶ法	配偶者からの暴力の防止及び被害者の保護に関する法律
特殊開錠用具所持禁止法	特殊開錠用具の所持の禁止等に関する法律
私事性的画像被害防止法	私事性的画像記録の提供等による被害の防止に関する法律
風営適正化法	風俗営業等の規制及び業務の適正化等に関する法律
児童買春・児童ポルノ禁止法	児童買春、児童ポルノに係る行為等の規制及び処罰並びに児童の保護等に関する法律
出会い系サイト規制法	インターネット異性紹介事業を利用して児童を誘引する行為の規制等に関する法律
出資法	出資の受入れ、預り金及び金利等の取締りに関する法律
無限連鎖講防止法	無限連鎖講の防止に関する法律
犯罪収益移転防止法	犯罪による収益の移転防止に関する法律 （旧　金融機関等による顧客等の本人確認等及び預貯金口座等の不正な利用の防止に関する法律（略称　金融機関等顧客確認法））
サービサー法	債権管理回収業に関する特別措置法
宅建法	宅地建物取引業法
外為法	外国為替及び外国貿易法
銃刀法	銃砲刀剣類所持等取締法
狩猟法	鳥獣の保護及び狩猟の適正化に関する法律
麻薬等取締法	麻薬及び向精神薬取締法
医薬品医療機器等法	医薬品、医療機器等の品質、有効性及び安全性の確保等に関する法律（旧薬事法）
毒劇物法	毒物及び劇物取締法
麻薬等特例法	国際的な協力の下に規制薬物に係る不正行為を助長する行為等の防止を図るための麻薬及び向精神薬取締法等の特例等に関する法律
あん摩師等法	あん摩マッサージ指圧師、はり師、きゅう師等に関する法律
保助看法	保健師助産師看護師法
廃棄物処理法	廃棄物の処理及び清掃に関する法律
建設資材再資源化法	建設工事に係る資材の再資源化等に関する法律
自動車リサイクル法	使用済自動車の再資源化等に関する法律
労働者派遣法	労働者派遣事業の適正な運営の確保及び派遣労働者の保護等に関する法律
特定商取引法	特定商取引に関する法律
種の保存法	絶滅のおそれのある野生動植物の種の保存に関する法律
不正アクセス禁止法	不正アクセス行為の禁止等に関する法律
特定電子メール送信法	特定電子メールの送信の適正化等に関する法律
携帯電話不正利用防止法	携帯音声通信事業者による契約者等の本人確認等及び携帯音声通信役務の不正な利用の防止に関する法律

別表２

包括罪種	罪　　種	内　訳　罪　名
凶悪犯	殺人	殺人罪、嬰児殺、組織的殺人、組織的嬰児殺、 殺人予備罪、自殺関与罪
	強盗	強盗殺人罪（致死を含む。）、強盗傷人罪、 強盗強制性交等罪（致死を含む。）、 強盗罪・準強盗罪（強盗予備、事後強盗、昏睡強盗）
	放火	放火罪、消火妨害罪
	強制性交等	強制性交等罪、強制性交等致死傷罪
粗暴犯	凶器準備集合	凶器準備集合罪、凶器準備結集罪
	暴行	暴行罪
	傷害	傷害罪、傷害致死罪、現場助勢罪
	脅迫	脅迫罪、強要罪
	恐喝	恐喝罪
窃盗犯	窃盗	窃盗罪
知能犯	詐欺	詐欺罪、準詐欺罪
	横領	横領罪、業務上横領罪
	偽造	通貨偽造罪、文書偽造罪、支払用カード偽造罪、 有価証券偽造罪、印章偽造罪
	汚職	賄賂罪（収賄罪・贈賄罪）、 職権乱用罪（致死傷を含む。）
	あっせん利得処罰法	公職にある者等のあっせん行為による利得等の処罰に関する法律に規定する罪
	背任	背任罪
風俗犯	賭博	普通賭博罪、常習賭博罪、賭博開帳等罪
	わいせつ	強制わいせつ罪（致死傷を含む。）、公然わいせつ罪、 わいせつ物頒布等罪
その他	上記以外の罪種	

○　本統計書に関する質疑等は、千葉県警察本部刑事部刑事総務課　犯罪捜査支援室統計係あてにご連絡をお願いします。（電話 043（201）0110　内線4041～4043）

目　　次

第１　刑法犯
　１　刑法犯の認知等の状況
　　(1) 概要 …… 1
　　(2) 認知件数 …… 3
　　(3) 被害の状況 …… 8
　２　刑法犯の検挙等の状況
　　(1) 概要 …… 11
　　(2) 検挙件数 …… 12
　　(3) 検挙人員 …… 15
　３　重要犯罪の状況
　　(1) 概要 …… 17
　　(2) 認知件数・検挙件数・検挙人員 …… 17
　４　重要窃盗犯の状況
　　(1) 概要 …… 18
　　(2) 認知件数・検挙件数・検挙人員 …… 18
　５　窃盗犯の状況
　　(1) 概要 …… 19
　　(2) 認知件数・検挙件数・検挙人員 …… 19
　　(3) 被害財物 …… 22

第２　特別法犯
　　特別法犯の送致の状況
　　(1) 概要 …… 23
　　(2) 事犯別送致件数・送致人員 …… 24

第３　暴力団犯罪
　　暴力団犯罪の検挙（送致）の状況
　　(1) 概要 …… 27
　　(2) 検挙（送致）件数・検挙（送致）人員 …… 27

第４　外国人の犯罪
　１　外国人犯罪の検挙（送致）の状況
　　(1) 概要 …… 29
　　(2) 検挙（送致）件数・検挙（送致）人員 …… 29
　２　来日外国人犯罪の検挙（送致）の状況
　　(1) 概要 …… 31
　　(2) 検挙（送致）件数・検挙（送致）人員 …… 31

※　統計表

（刑法犯）

1　刑法犯　罪種別　年別　認知・検挙件数及び検挙人員 …… 1
2　重要犯罪・重要窃盗犯　罪種（手口）別　年別　認知・検挙件数及び検挙人員 …… 3
3　刑法犯　罪種別　認知・検挙件数及び検挙人員 …… 4
4　刑法犯　市区町村別　罪種（手口）別　認知件数 …… 6
5　刑法犯　警察署別　罪種（手口）別　認知件数 …… 10
6　刑法犯　罪種別　認知の端緒別　認知件数 …… 12
7　刑法犯　罪種別　発生時間帯・発生曜日別　認知件数 …… 13
8　刑法犯　罪種別　発生場所別　認知件数 …… 14
9　刑法犯　罪種別　既遂・未遂別　認知・検挙件数及び死傷被害者数 …… 18
10　財産犯　被害額・被害回復額及び被害品別　認知・検挙件数 …… 20
11　刑法犯　罪種別　被害者の職業別　認知件数 …… 23
12　刑法犯　罪種別　被害者の年齢・性別　認知件数 …… 26
13　刑法犯　罪種別　犯行の動機・原因別　検挙件数 …… 28
14　刑法犯　罪種別　犯行時の職業別　検挙人員 …… 29
15　刑法犯　罪種別　犯行時の年齢別　検挙人員 …… 32
16　刑法犯　罪種別　年齢・学職別　犯罪・触法少年　検挙・補導人員 …… 34
17　刑法犯　包括罪種（手口）別　非行時間帯別　検挙・補導人員 …… 38
18　刑法犯　罪種別　非行場所別　検挙・補導人員 …… 41
19　刑法犯　罪種別　非行の動機・原因別　検挙・補導人員 …… 49
20　窃盗犯　手口別　年別　認知・検挙件数及び検挙人員 …… 51
21　窃盗犯　手口別　発生時間帯別　認知件数 …… 53
22　窃盗犯　手口別　犯行時の職業別　検挙人員 …… 54
23　窃盗犯　手口別　犯行時の年齢別　検挙人員 …… 57

（特別法犯）

24　特別法犯　主要法令別　年別　送致件数及び送致人員 …… 59
25　特別法犯　違反法令別　取締・送致件数及び送致人員 …… 63
26　特別法犯　違反法令別　犯行時の職業別　送致人員 …… 64
27　薬物事犯　主たる違反対象物件の種類別　送致件数・送致人員及び押収物件の数量 …… 67
28　銃刀法　違反態様別　主たる違反対象物件の種類別　送致件数・送致人員及び押収物件の数量 …… 68
29　特別法犯　違反法令別　年齢・学職別　犯罪・触法少年　検挙・補導人員 …… 70
30　福祉事犯　違反法令（違反態様）別　送致件数・送致人員及び福祉を害された少年の数 …… 72

（暴力団犯罪）

31　暴力団犯罪　刑法犯　罪種別　被疑者の地位別　検挙件数・検挙人員 …… 73
32　暴力団犯罪　特別法犯　違反法令別　被疑者の地位別　送致件数・送致人員 …… 73

（外国人犯罪）

33　外国人による　刑法犯　年別　罪種別　検挙件数・検挙人員　‥‥‥

１　刑法犯の認知等の状況

（１）概要

令和元年中における刑法犯の認知件数は、

４１，７９３件

であり、前年と比較すると第１表のとおり、４，９０５件（１０．５％）減少した。

第１表　刑法犯　認知件数の前年比較

区分＼年	令和元年	平成３０年	増減	
			件　数	率(%)
認　知　件　数	41,793	46,698	−4,905	−10.5

第１図　刑法犯　包括罪種別認知件数

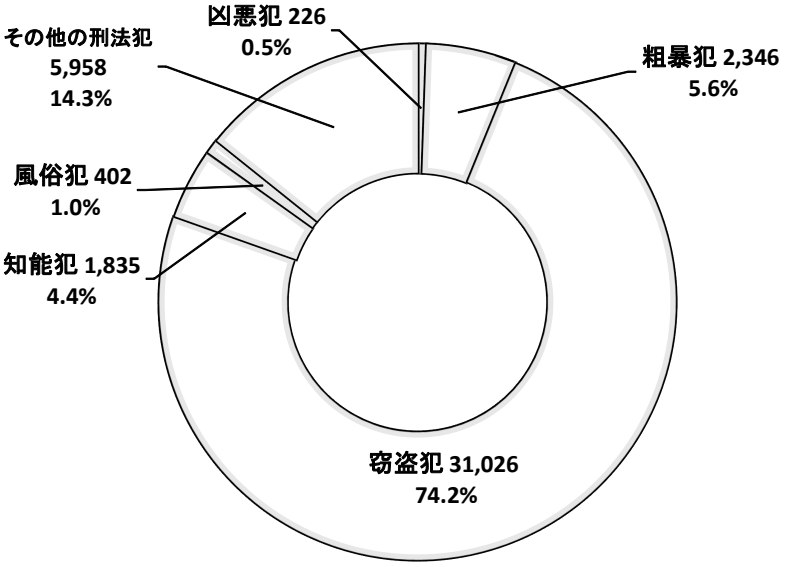

第２図　刑法犯　認知件数の推移

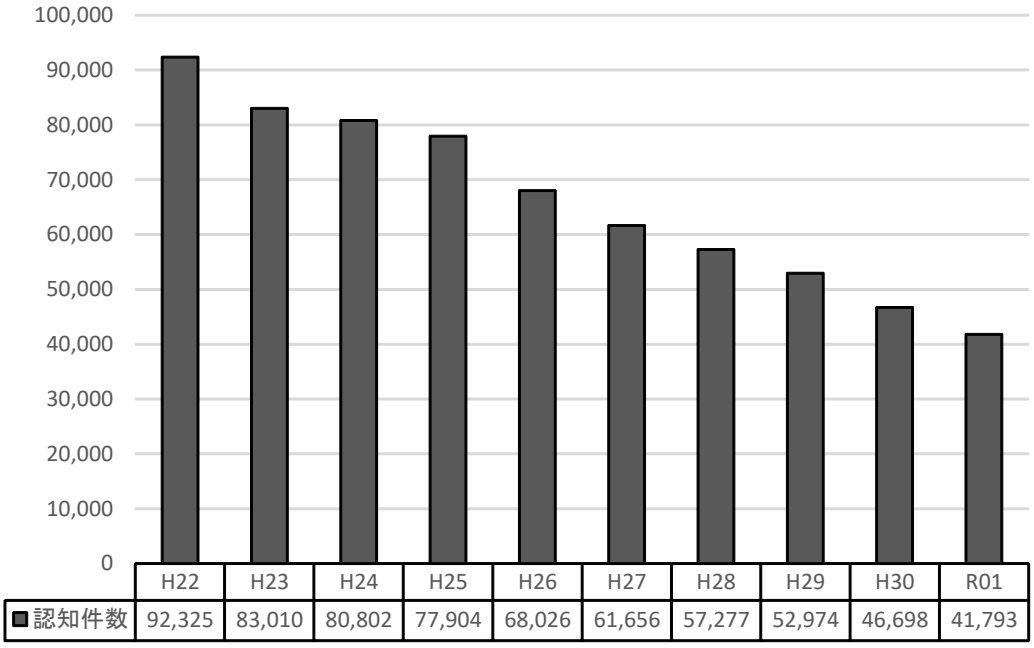

第２表　刑法犯　包括罪種別　認知件数の前年比較

年 / 包括罪種	令和元年	構成比	平成３０年	構成比	増減	率(%)
総数	41,793	100.0	46,698	100.0	-4,905	-10.5
凶悪犯	226	0.5	287	0.6	-61	-21.3
粗暴犯	2,346	5.6	2,351	5.0	-5	-0.2
窃盗犯	31,026	74.2	34,693	74.3	-3,667	-10.6
知能犯	1,835	4.4	2,104	4.5	-269	-12.8
風俗犯	402	1.0	490	1.0	-88	-18.0
その他の刑法犯	5,958	14.3	6,773	14.5	-815	-12.0

（２）認知件数

ア　凶悪犯

第３表　凶悪犯　罪種別　認知件数の前年比較

年 / 罪種	令和元年	構成比	平成３０年	構成比	増減	率(%)
総数	226	100.0	287	100.0	-61	-21.3
殺人	47	20.8	51	17.8	-4	-7.8
強盗	84	37.2	104	36.2	-20	-19.2
放火	25	11.1	67	23.3	-42	-62.7
強制性交等	70	31.0	65	22.6	5	7.7

第３図　凶悪犯　罪種別　認知件数の推移

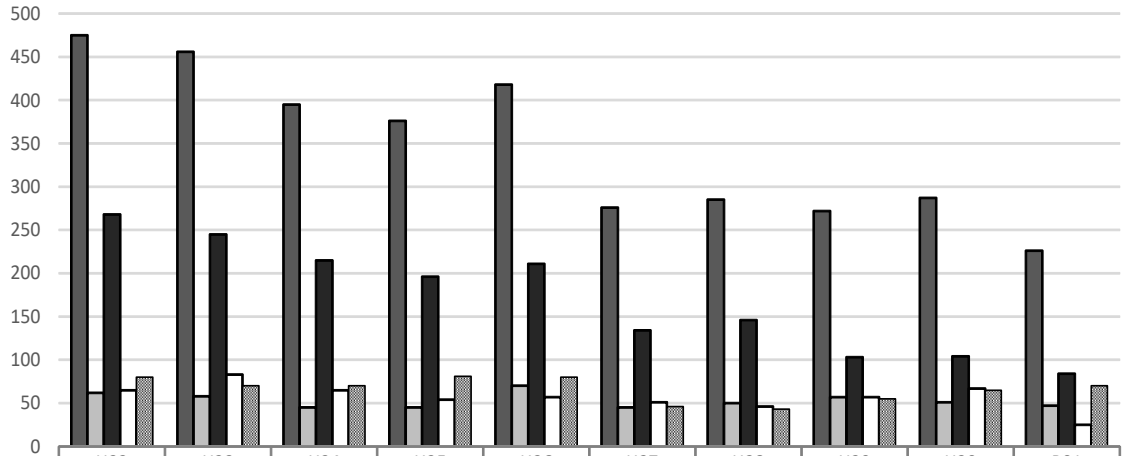

	H22	H23	H24	H25	H26	H27	H28	H29	H30	R01
総数	475	456	395	376	418	276	285	272	287	226
殺人	62	58	45	45	70	45	50	57	51	47
強盗	268	245	215	196	211	134	146	103	104	84
放火	65	83	65	54	57	51	46	57	67	25
強制性交等	80	70	70	81	80	46	43	55	65	70

イ　粗暴犯

第４表　粗暴犯　罪種別　認知件数の前年比較

年 / 罪種	令和元年	構成比	平成３０年	構成比	増減	率(%)
総数	2,346	100.0	2,351	100.0	-5	-0.2
凶器準備集合	0	0.0	0	0.0	0	－
暴行	942	40.2	976	41.5	-34	-3.5
傷害	1,191	50.8	1,166	49.6	25	2.1
脅迫	148	6.3	126	5.4	22	17.5
恐喝	65	2.8	83	3.5	-18	-21.7

第４図　粗暴犯　罪種別　認知件数の推移

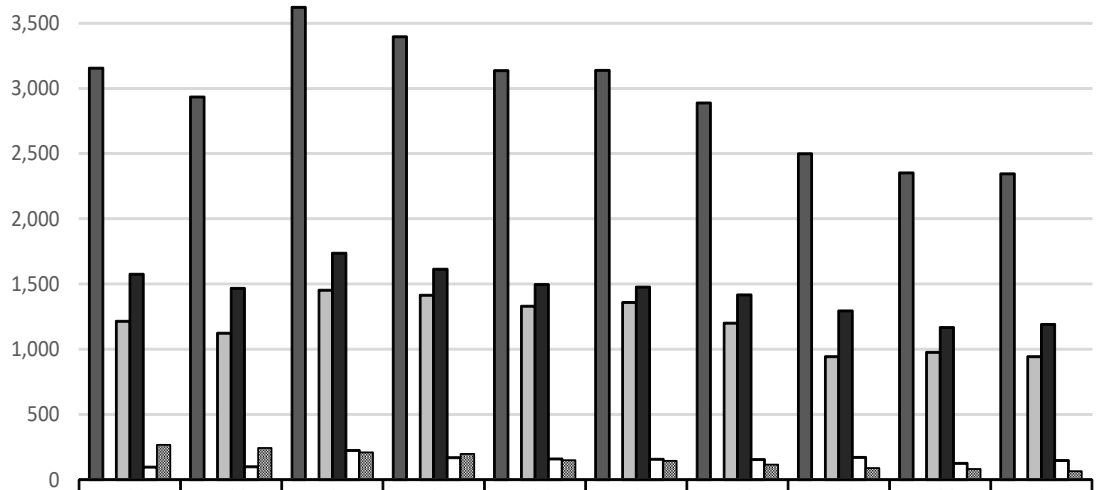

	H22	H23	H24	H25	H26	H27	H28	H29	H30	R01
総数	3,155	2,933	3,622	3,395	3,135	3,138	2,888	2,499	2,351	2,346
凶器準備集合	0	0	0	0	1	0	1	0	0	0
暴行	1,215	1,123	1,452	1,415	1,331	1,359	1,200	943	976	942
傷害	1,575	1,468	1,736	1,613	1,495	1,477	1,416	1,295	1,166	1,191
脅迫	97	98	225	170	158	157	155	172	126	148
恐喝	268	244	209	197	150	145	116	89	83	65

ウ　窃盗犯

別項「５窃盗犯の状況」による。

エ　知能犯

第５表　知能犯　罪種別　認知件数の前年比較

年 / 罪種	令和元年	構成比	平成３０年	構成比	増減	率(%)
総数	1,835	100.0	2,104	100.0	−269	−12.8
詐欺	1,668	90.9	1,941	92.3	−273	−14.1
横領	46	2.5	36	1.7	10	27.8
偽造	115	6.3	125	5.9	−10	−8.0
汚職	1	0.1	1	0.0	0	0.0
背任	5	0.3	1	0.0	4	400.0

注：「横領」には、占有離脱物横領は含まない。

第５図　知能犯　罪種別　認知件数の推移

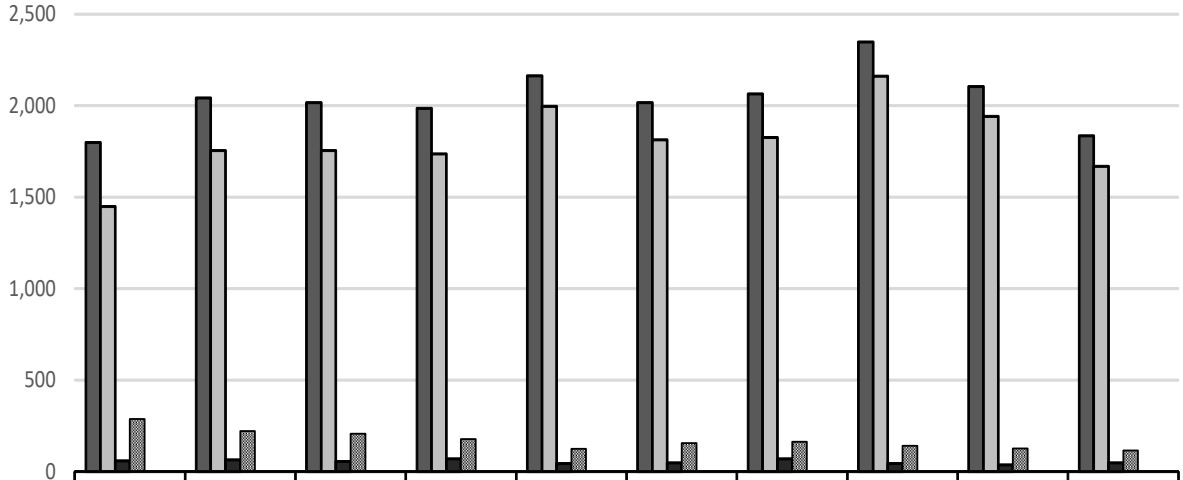

	H22	H23	H24	H25	H26	H27	H28	H29	H30	R01
総数	1,797	2,042	2,016	1,985	2,163	2,016	2,063	2,348	2,104	1,835
詐欺	1,448	1,754	1,754	1,736	1,995	1,812	1,826	2,160	1,941	1,668
横領	57	63	54	68	43	46	68	44	36	46
偽造	287	221	206	177	123	155	162	141	125	115
汚職	3	3	0	4	1	2	4	0	1	1
背任	2	1	2	0	1	1	3	3	1	5

オ　風俗犯

第６表　風俗犯　罪種別　認知件数の前年比較

年 / 罪種	令和元年	構成比	平成３０年	構成比	増減	率(%)
総数	402	100.0	490	100.0	-88	-18.0
賭博	4	1.0	1	0.2	3	300.0
強制わいせつ	261	64.9	318	64.9	-57	-17.9
公然わいせつ・わいせつ物	137	34.1	171	34.9	-34	-19.9

第６図　風俗犯　罪種別　認知件数の推移

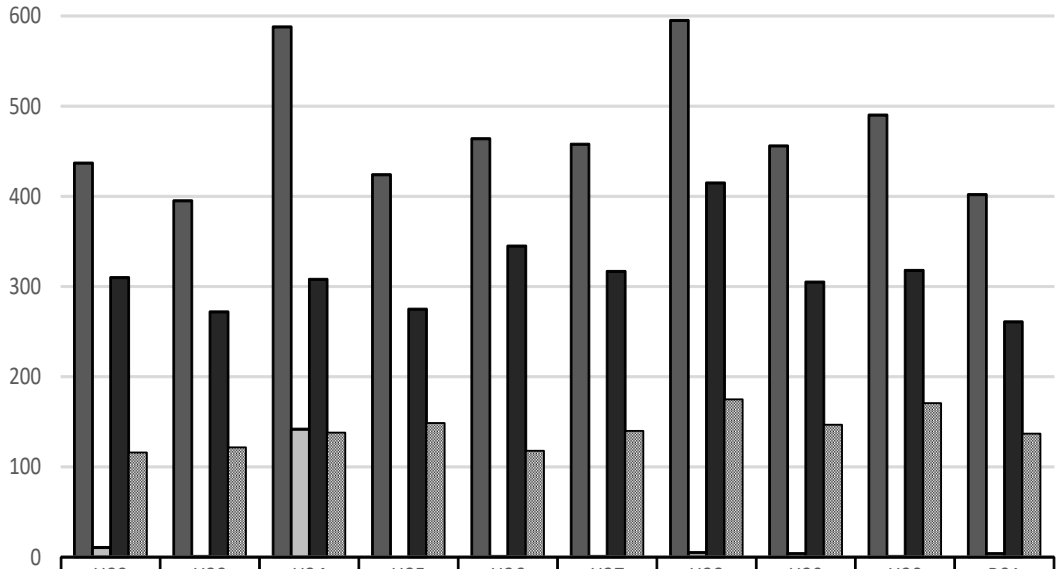

	H22	H23	H24	H25	H26	H27	H28	H29	H30	R01
総数	437	395	588	424	464	458	595	456	490	402
賭博	11	1	142	0	1	1	5	4	1	4
強制わいせつ	310	272	308	275	345	317	415	305	318	261
公然わいせつ等	116	122	138	149	118	140	175	147	171	137

カ　その他の刑法犯

第７表　その他の刑法犯　主要罪種別　認知件数の前年比較

年 / 罪種	令和元年	構成比	平成３０年	構成比	増減	率(%)
総数	5,958	100.0	6,773	100.0	−815	−12.0
うち）占有離脱物横領	868	14.6	1,018	15.0	−150	−14.7
うち）公務執行妨害	113	1.9	110	1.6	3	2.7
うち）住居侵入	967	16.2	1,048	15.5	−81	−7.7
うち）逮捕監禁	8	0.1	17	0.3	−9	−52.9
うち）略取誘拐･人身売買	13	0.2	8	0.1	5	62.5
うち）器物損壊等	3,703	62.2	4,234	62.5	−531	−12.5

第７図　その他の刑法犯　主要罪種別　認知件数の推移

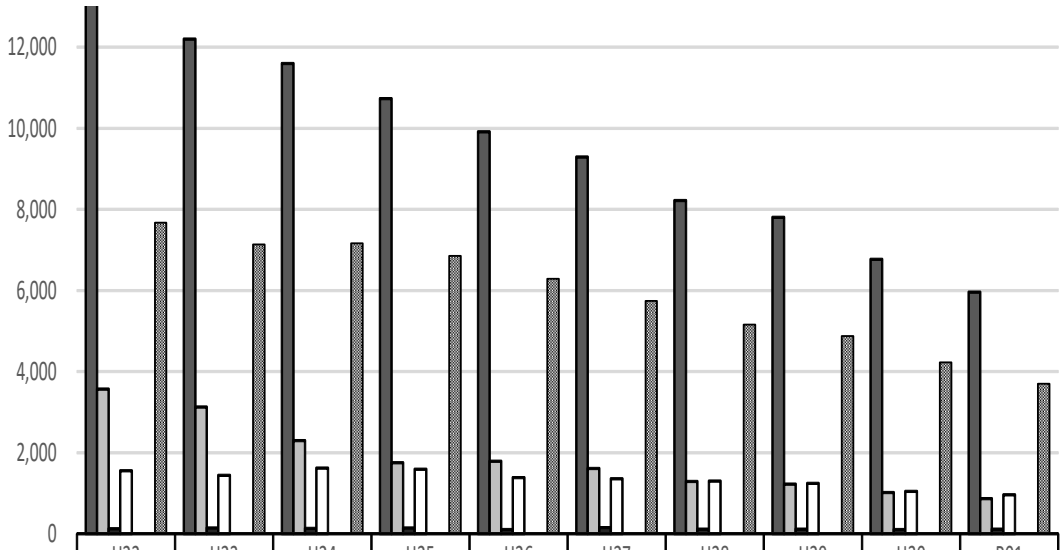

	H22	H23	H24	H25	H26	H27	H28	H29	H30	R01
総数	13,317	12,204	11,601	10,731	9,912	9,294	8,224	7,804	6,773	5,958
うち占有離脱物横領	3,573	3,127	2,303	1,758	1,791	1,617	1,297	1,223	1,018	868
うち公務執行妨害	128	143	133	147	111	151	113	116	110	113
うち住居侵入	1,555	1,447	1,622	1,593	1,385	1,358	1,298	1,244	1,048	967
うち逮捕監禁	27	18	23	16	14	23	25	14	17	8
うち略取誘拐･人身売買	18	8	7	7	9	9	9	8	8	13
うち器物損壊等	7,674	7,137	7,167	6,855	6,293	5,744	5,157	4,883	4,234	3,703

（３）被害の状況

第８表　刑法犯　致死傷被害者数の推移

年 / 罪種	平成２７年		平成２８年		平成２９年		平成３０年		令和元年	
	死者	傷者	死者	傷者	死者	傷者	死者	傷者	死者	傷者
総数	48	1,716	51	1,666	36	1,493	43	1,358	38	1,338
殺人	18	20	22	30	15	41	19	43	14	30
強盗	1	62	0	71	0	48	1	47	0	46
放火	1	4	0	3	1	2	1	2	0	2
強制性交等	0	7	0	4	0	9	0	6	0	8
傷害	3	1,569	4	1,513	3	1,346	1	1,203	2	1,230
恐喝	0	0	0	0	0	0	0	0	0	0
強制わいせつ	0	25	0	21	0	19	0	23	0	12
逮捕監禁	0	4	1	3	0	0	0	2	0	1
過失致死傷	1	20	2	7	2	12	4	20	1	5
業務上等過失致死傷	24	5	20	13	14	16	16	12	20	4
失火	0	0	1	0	1	0	0	0	1	0
その他	0	0	1	1	0	0	1	0	0	0

第９表　刑法犯（財産犯）　罪種別　被害状況

年 / 罪種	令和元年		平成３０年	
	被害額(千円)	うち現金(千円)	被害額(千円)	うち現金(千円)
総額	6,697,839	3,198,460	7,277,299	4,048,407
強盗	38,499	34,878	26,241	15,794
恐喝	7,112	6,431	182,189	176,077
窃盗	4,342,465	1,000,182	4,113,166	1,125,761
詐欺	2,113,212	1,979,940	2,518,724	2,310,667
横領	171,317	161,432	414,241	408,690
占有離脱物横領	25,234	15,597	22,738	11,418

第１０表　刑法犯（財産犯）　罪種別　認知件数１件当たりの被害額の推移

年 / 罪種	平成２７年	平成２８年	平成２９年	平成３０年	令和元年
強盗	143千円	150千円	57千円	252千円	458千円
恐喝	182千円	229千円	393千円	2,195千円	109千円
窃盗	116千円	127千円	126千円	118千円	139千円
詐欺	1,861千円	1,513千円	1,268千円	1,297千円	1,266千円
横領	6,354千円	4,437千円	10,306千円	11,506千円	3,724千円
占有離脱物横領	13千円	13千円	16千円	22千円	29千円

注：千円未満切捨て

第１１表　刑法犯　被害者の年齢層別の前年比較

年齢層＼年	令和元年		平成３０年		増減	
		構成比		構成比	人員	率(%)
総数	32,341	100.0	36,093	100.0	-3,752	-10.4
２０歳未満	5,627	17.4	6,261	17.3	-634	-10.1
２０歳～２９歳	5,869	18.1	6,570	18.2	-701	-10.7
３０歳～３９歳	4,619	14.3	4,915	13.6	-296	-6.0
４０歳～４９歳	5,015	15.5	5,914	16.4	-899	-15.2
５０歳～５９歳	3,875	12.0	4,319	12.0	-444	-10.3
６０歳以上	7,336	22.7	8,114	22.5	-778	-9.6
うち）６５歳以上	5,952	18.4	6,506	18.0	-554	-8.5

※　年齢不明を除く。

第８図　刑法犯　被害者の年齢層別の推移

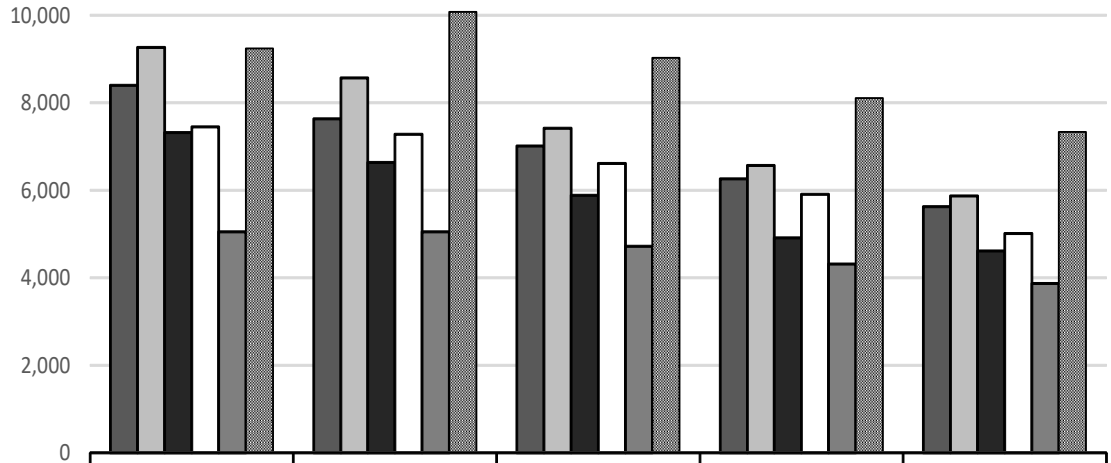

	H27	H28	H29	H30	R01
20歳未満	8,404	7,638	7,013	6,261	5,627
20歳～29歳	9,269	8,568	7,419	6,570	5,869
30歳～39歳	7,324	6,642	5,889	4,915	4,619
40歳～49歳	7,455	7,282	6,619	5,914	5,015
50歳～59歳	5,051	5,051	4,724	4,319	3,875
60歳以上	9,248	10,080	9,028	8,114	7,336

２　刑法犯の検挙等の状況

（１）概要

令和元年中における刑法犯の検挙状況は、

検挙件数　　１２，８８３件

検挙人員　　７，７２６人

検挙率　　３０．８％

であり、前年と比較すると検挙件数及び検挙人員は減少し、検挙率は低下した。

第１２表　刑法犯　検挙件数・人員の前年比較

区分＼年	令和元年	平成３０年	増減 検挙(人員)	増減 率(%)
検　挙　件　数	12,883	14,597	-1,714	-11.7
検　挙　人　員	7,726	8,464	-738	-8.7
検　　挙　　率	30.8	31.3		-0.5p

第９図　刑法犯　検挙件数・人員の推移

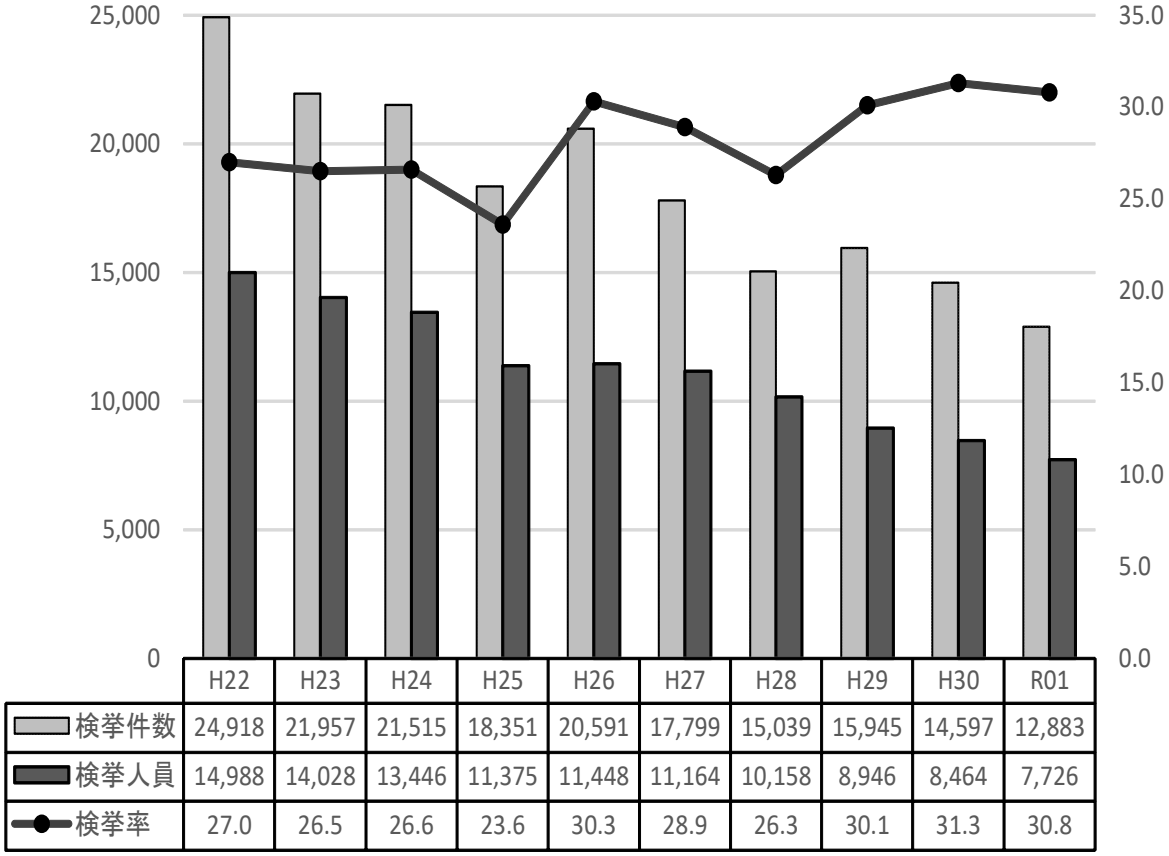

（２）検挙件数

第１３表　刑法犯　包括罪種別　検挙件数の前年比較

年 / 包括罪種	令和元年	構成比	平成３０年	構成比	増減	率(%)
総数	12,883	100.0	14,597	100.0	-1,714	-11.7
凶悪犯	197	1.5	203	1.4	-6	-3.0
粗暴犯	1,746	13.6	1,736	11.9	10	0.6
窃盗犯	8,455	65.6	9,953	68.2	-1,498	-15.1
知能犯	629	4.9	632	4.3	-3	-0.5
風俗犯	311	2.4	341	2.3	-30	-8.8
その他の刑法犯	1,545	12.0	1,732	11.9	-187	-10.8

ア　凶悪犯

第１４表　凶悪犯　罪種別　検挙件数の前年比較

年 / 罪種	令和元年	構成比	平成３０年	構成比	増減	率(%)
総数	197	100.0	203	100.0	-6	-3.0
殺人	48	24.4	49	24.1	-1	-2.0
強盗	62	31.5	73	36.0	-11	-15.1
放火	16	8.1	35	17.2	-19	-54.3
強制性交等	71	36.0	46	22.7	25	54.3

イ　粗暴犯

第１５表　粗暴犯　罪種別　検挙件数の前年比較

年 / 罪種	令和元年	構成比	平成３０年	構成比	増減	率(%)
総数	1,746	100.0	1,736	100.0	10	0.6
凶器準備集合	0	0.0	0	0.0	0	―
暴行	642	36.8	675	38.9	-33	-4.9
傷害	932	53.4	902	52.0	30	3.3
脅迫	132	7.6	99	5.7	33	33.3
恐喝	40	2.3	60	3.5	-20	-33.3

ウ　窃盗犯

別項「５窃盗犯の状況」による。

エ　知能犯

第１６表　知能犯　罪種別　検挙件数の前年比較

年 / 罪種	令和元年	構成比	平成３０年	構成比	増減	率(%)
総数	629	100.0	632	100.0	-3	-0.5
詐欺	543	86.3	545	86.2	-2	-0.4
横領	25	4.0	25	4.0	0	0
偽造	58	9.2	59	9.3	-1	-1.7
汚職	2	0.3	0	0.0	2	―
背任	1	0.2	3	0.5	-2	-66.7

オ　風俗犯

第１７表　風俗犯　罪種別　検挙件数の前年比較

年 / 罪種	令和元年	構成比	平成３０年	構成比	増減	率(%)
総数	311	100.0	341	100.0	-30	-8.8
賭博	3	1.0	0	0.0	3	―
強制わいせつ	184	59.2	207	60.7	-23	-11.1
公然わいせつ・わいせつ物	124	39.9	134	39.3	-10	-7.5

カ　その他の刑法犯

第１８表　その他の刑法犯　主要罪種別　検挙件数の前年比較

年 / 主要罪種	令和元年		平成３０年		増減	
		構成比		構成比		率(%)
総数	1,545	100.0	1,732	100.0	-187	-10.8
うち)占有離脱物横領	535	34.6	697	40.2	-162	-23.2
うち)公務執行妨害	103	6.7	112	6.5	-9	-8.0
うち)住居侵入	336	21.7	323	18.6	13	4.0
うち)逮捕監禁	10	0.6	12	0.7	-2	-16.7
うち)略取誘拐・人身売買	13	0.8	7	0.4	6	85.7
うち)盗品等	31	2.0	29	1.7	2	6.9
うち)器物損壊等	366	23.7	382	22.1	-16	-4.2

（３）検挙人員

ア　罪種別

令和元年中の検挙人員を包括罪種別に前年と比較すると、凶悪犯及び風俗犯を除くすべての包括罪種で減少した。

包括罪種別のうち窃盗犯が総数の５２．４パーセントを占めている。

第１９表　刑法犯　包括罪種別　検挙人員の前年比較

年 / 包括罪種	令和元年	構成比	平成３０年	構成比	増減	率(%)
総数	7,726	100.0	8,464	100.0	-738	-8.7
凶悪犯	196	2.5	195	2.3	1	0.5
粗暴犯	1,749	22.6	1,750	20.7	-1	-0.1
窃盗犯	4,052	52.4	4,632	54.7	-580	-12.5
知能犯	358	4.6	363	4.3	-5	-1.4
風俗犯	215	2.8	202	2.4	13	6.4
その他の刑法犯	1,156	15.0	1,322	15.6	-166	-12.6

第２０表　刑法犯　包括罪種別　犯罪少年の内訳

年 / 包括罪種	令和元年	構成比	平成３０年	構成比	増減	率(%)
総数	948	100.0	1,069	100.0	-121	-11.3
凶悪犯	20	2.1	26	2.4	-6	-23.1
粗暴犯	127	13.4	177	16.6	-50	-28.2
窃盗犯	540	57.0	574	53.7	-34	-5.9
知能犯	44	4.6	49	4.6	-5	-10.2
風俗犯	38	4.0	38	3.6	0	0.0
その他の刑法犯	179	18.9	205	19.2	-26	-12.7

第１０図　刑法犯　成人・少年別　検挙人員の推移

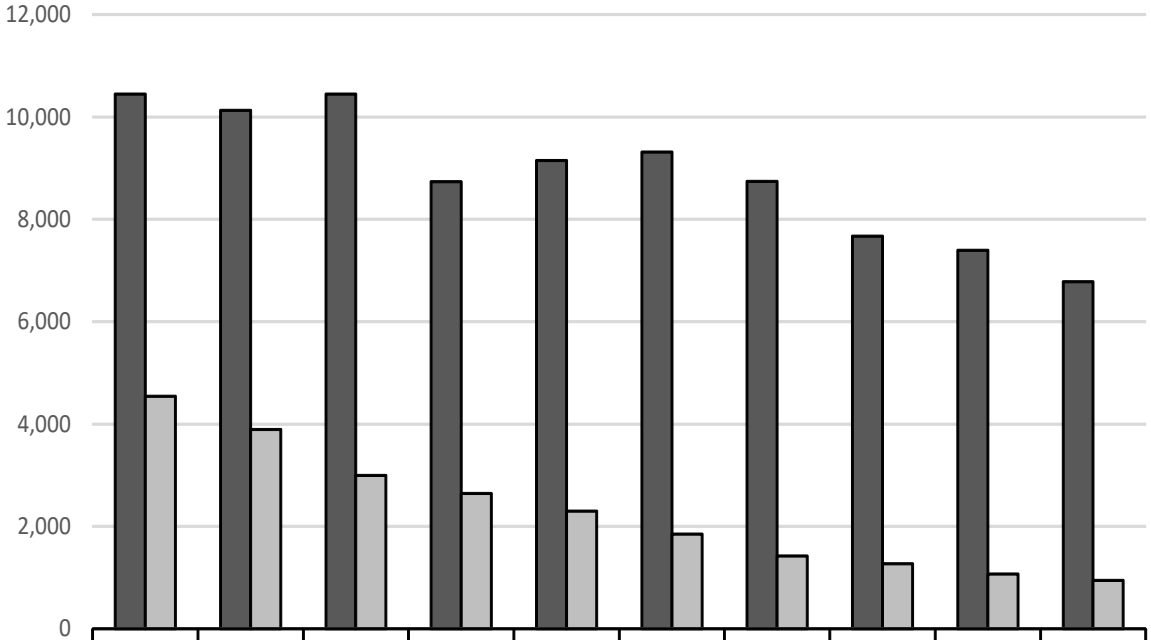

	H22	H23	H24	H25	H26	H27	H28	H29	H30	R01
成人	10,448	10,131	10,448	8,731	9,148	9,315	8,739	7,674	7,395	6,778
少年	4,540	3,897	2,998	2,644	2,300	1,849	1,419	1,272	1,069	948

イ　職業別

第２１表　刑法犯　検挙人員の職業別の前年比較

年 / 職業区分	令和元年	構成比	平成３０年	構成比	増減	率(%)
総数	7,726	100.0	8,464	100.0	−738	−8.7
自営業･家族従業者	391	5.1	451	5.3	−60	−13.3
被雇用者・勤め人	3,038	39.3	3,075	36.3	−37	−1.2
学生・生徒等	791	10.2	868	10.3	−77	−8.9
無職者	3,506	45.4	4,070	48.1	−564	−13.9

３　重要犯罪の状況

（１）概要

令和元年中における重要犯罪は、

認知件数　　５００件

検挙件数　　３９４件

検挙人員　　３１０人

検 挙 率　　７８．８％

である。前年と比較すると認知件数、検挙件数及び検挙人員は減少し、検挙率は上昇した。

（２）認知件数・検挙件数・検挙人員

第２２表　重要犯罪　認知・検挙状況の前年比較

区分＼年	令和元年	平成３０年	増減	
			件数(人員)	率(%)
認知件数	500	613	-113	-18.4
検挙件数	394	417	-23	-5.5
検挙人員	310	314	-4	-1.3
検挙率	78.8	68.0		10.8p

第１１図　重要犯罪　認知・検挙件数及び検挙人員の推移

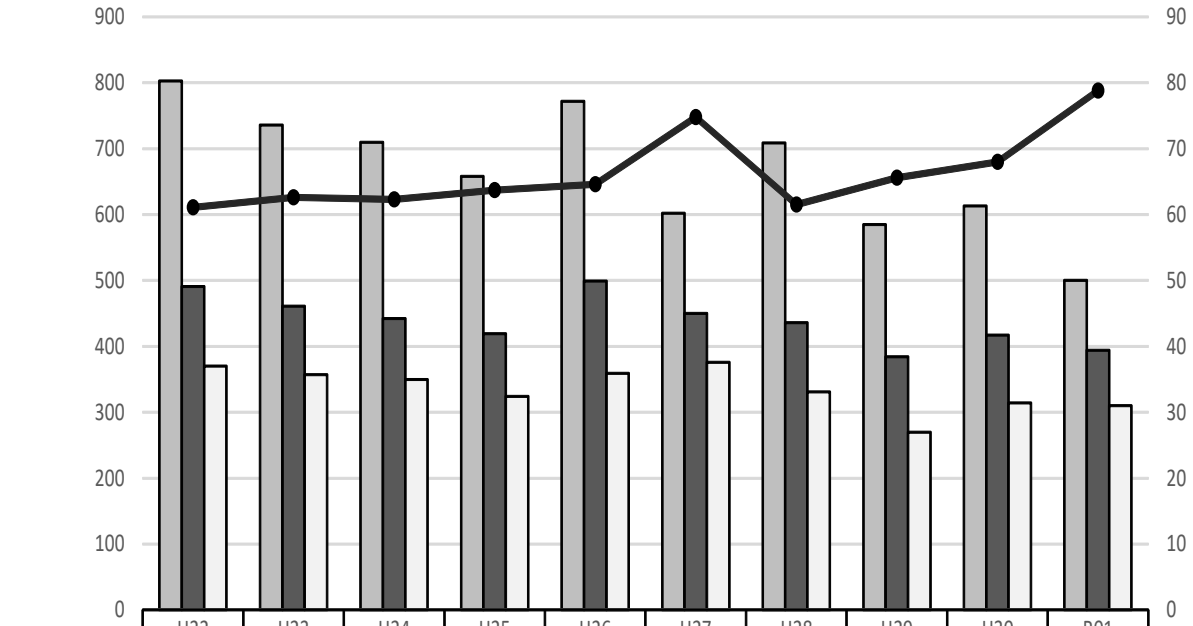

	H22	H23	H24	H25	H26	H27	H28	H29	H30	R01
認知件数	803	736	710	658	772	602	709	585	613	500
検挙件数	491	461	442	419	499	450	436	384	417	394
検挙人員	370	357	350	324	359	376	331	270	314	310
検挙率	61.1	62.6	62.3	63.7	64.6	74.8	61.5	65.6	68.0	78.8

４　重要窃盗犯の状況

（１）概要

令和元年中における重要窃盗犯は、

認知件数　　５，０１０件
検挙件数　　２，３８０件
検挙人員　　２３８人
検 挙 率　　４７．５％

である。前年と比較すると認知件数、検挙件数及び検挙人員は減少し、検挙率は低下した。

（２）認知件数・検挙件数・検挙人員

第２３表　重要窃盗犯　認知・検挙状況の前年比較

区分＼年	令和元年	平成３０年	増減 件数(人員)	増減 率(%)
認知件数	5,010	5,870	-860	-14.7
検挙件数	2,380	2,844	-464	-16.3
検挙人員	238	260	-22	-8.5
検挙率	47.5	48.4		-0.9p

第１２図　重要窃盗犯　認知・検挙件数及び検挙人員の推移

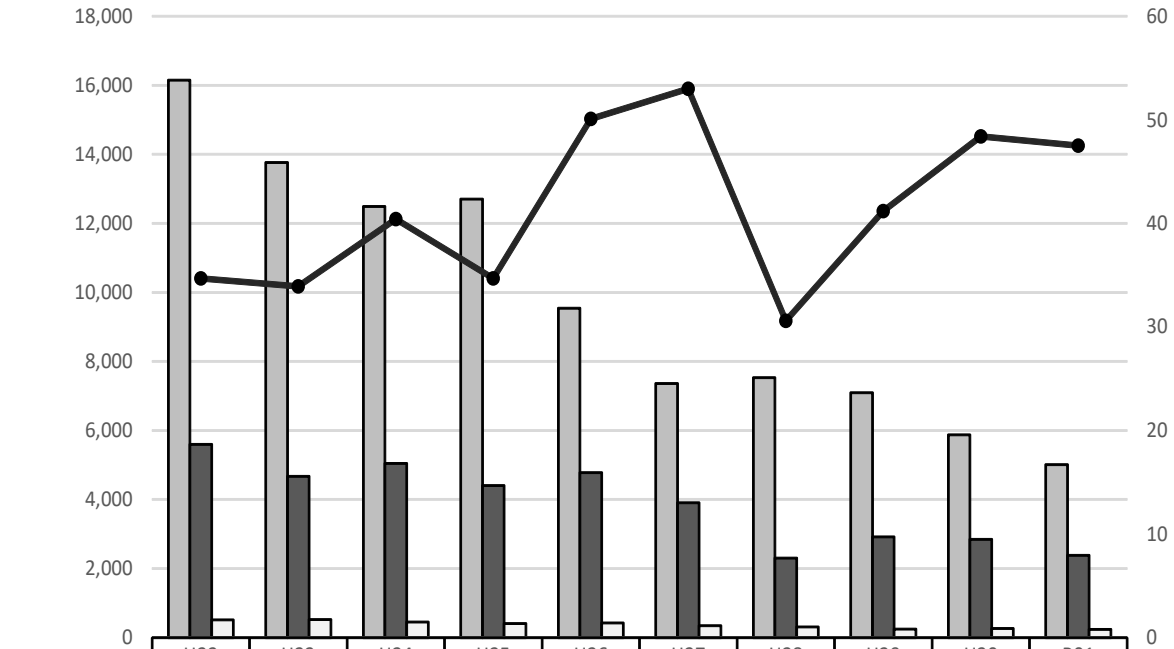

	H22	H23	H24	H25	H26	H27	H28	H29	H30	R01
認知件数	16,151	13,763	12,490	12,706	9,541	7,364	7,533	7,092	5,870	5,010
検挙件数	5,601	4,667	5,041	4,407	4,782	3,905	2,304	2,920	2,844	2,380
検挙人員	516	521	452	406	419	342	304	249	260	238
検挙率	34.7	33.9	40.4	34.7	50.1	53.0	30.6	41.2	48.4	47.5

5　窃盗犯の状況

（１）概要

令和元年中における窃盗犯は、

認知件数　　３１，０２６件
検挙件数　　８，４５５件
検挙人員　　４，０５２人

で、前年と比較すると、認知件数、検挙件数及び検挙人員はいずれも減少した。

（２）認知件数・検挙件数・検挙人員

第２４表　窃盗犯　認知・検挙件数、検挙人員の前年比較

区分＼年	令和元年	平成３０年	増減	
			件数(人員)	率(%)
認知件数	31,026	34,693	-3,667	-10.6
検挙件数	8,455	9,953	-1,498	-15.1
検挙人員	4,052	4,632	-580	-12.5

第１３図　窃盗犯　認知・検挙件数及び検挙人員の推移

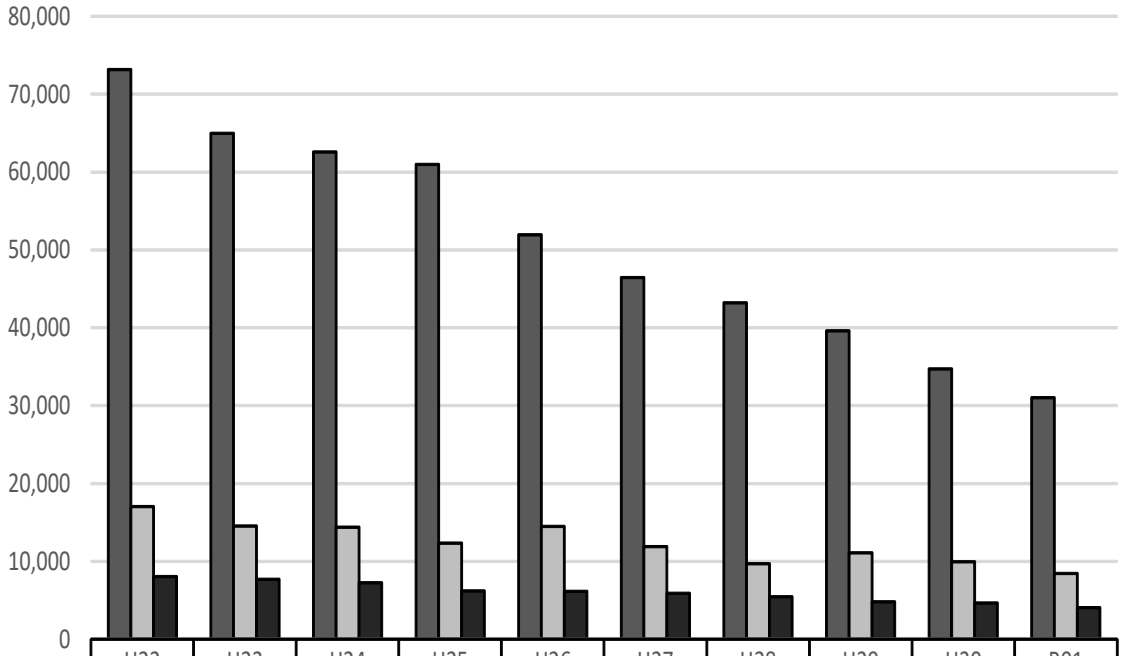

	H22	H23	H24	H25	H26	H27	H28	H29	H30	R01
認知件数	73,144	64,980	62,580	60,993	51,934	46,474	43,222	39,595	34,693	31,026
検挙件数	17,052	14,550	14,404	12,342	14,510	11,892	9,677	11,070	9,953	8,455
検挙人員	8,030	7,677	7,245	6,181	6,164	5,893	5,467	4,822	4,632	4,052

第１４図　窃盗犯　手口別　認知件数の推移

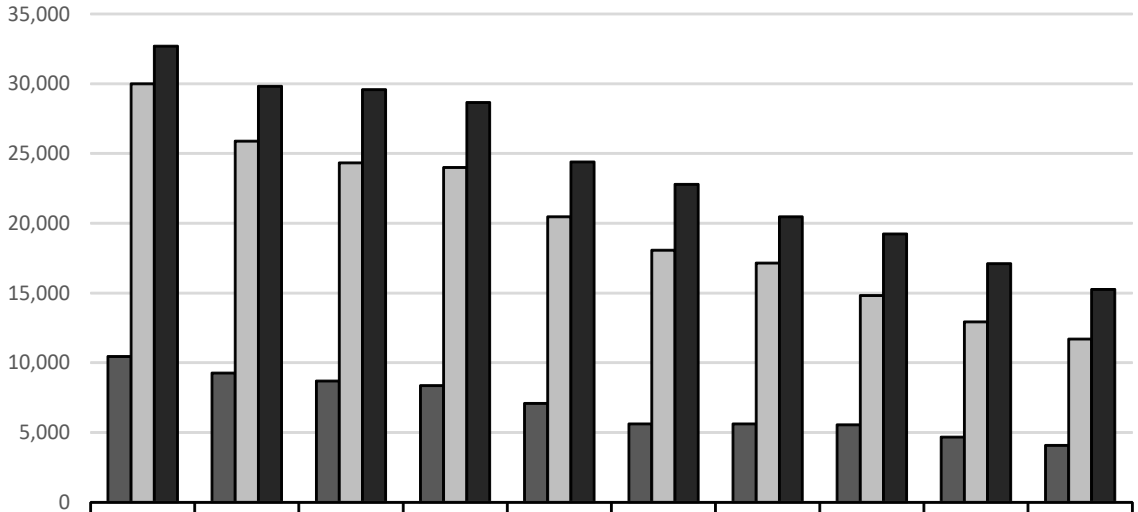

	H22	H23	H24	H25	H26	H27	H28	H29	H30	R01
侵入盗	10,454	9,262	8,678	8,349	7,086	5,615	5,611	5,556	4,664	4,076
乗り物盗	29,987	25,892	24,321	23,997	20,454	18,067	17,151	14,808	12,935	11,695
非侵入盗	32,703	29,826	29,581	28,647	24,394	22,792	20,460	19,231	17,094	15,255

第１５図　侵入盗　主要手口別　認知件数の推移

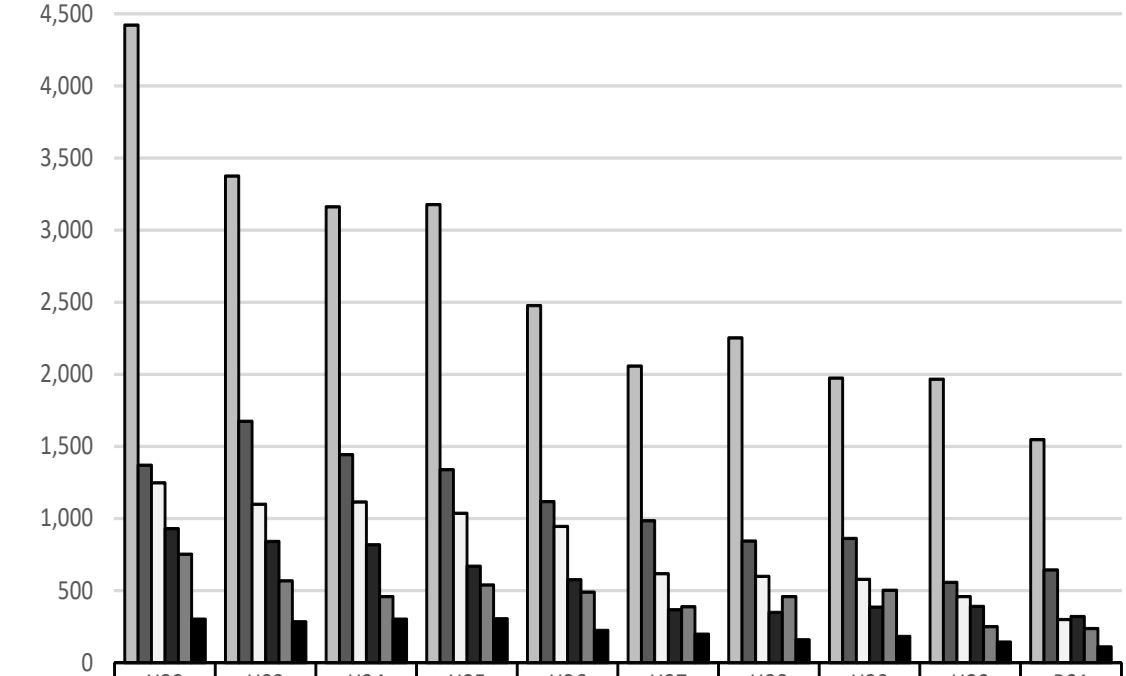

	H22	H23	H24	H25	H26	H27	H28	H29	H30	R01
空き巣	4,420	3,374	3,161	3,175	2,476	2,057	2,252	1,973	1,966	1,546
忍込み	1,368	1,674	1,441	1,338	1,117	984	842	860	557	642
出店荒し	1,246	1,097	1,114	1,035	944	615	597	576	457	299
事務所荒し	929	839	816	667	574	367	349	384	389	320
倉庫荒し	752	567	456	537	489	386	458	501	250	237
居空き	302	283	301	303	222	196	158	180	142	108

第１６図　乗り物盗　手口別　認知件数の推移

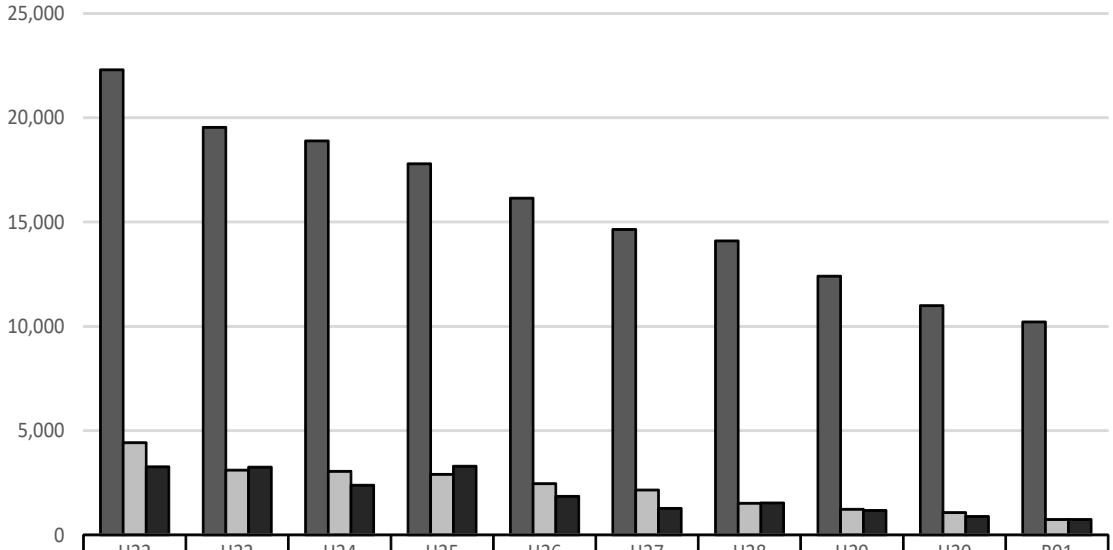

	H22	H23	H24	H25	H26	H27	H28	H29	H30	R01
自転車盗	22,300	19,540	18,890	17,791	16,153	14,641	14,097	12,402	10,989	10,215
オートバイ盗	4,423	3,105	3,051	2,911	2,455	2,149	1,516	1,228	1,066	742
自動車盗	3,264	3,247	2,380	3,295	1,846	1,277	1,538	1,178	880	738

第１７図　非侵入盗　主要手口別　認知件数の推移

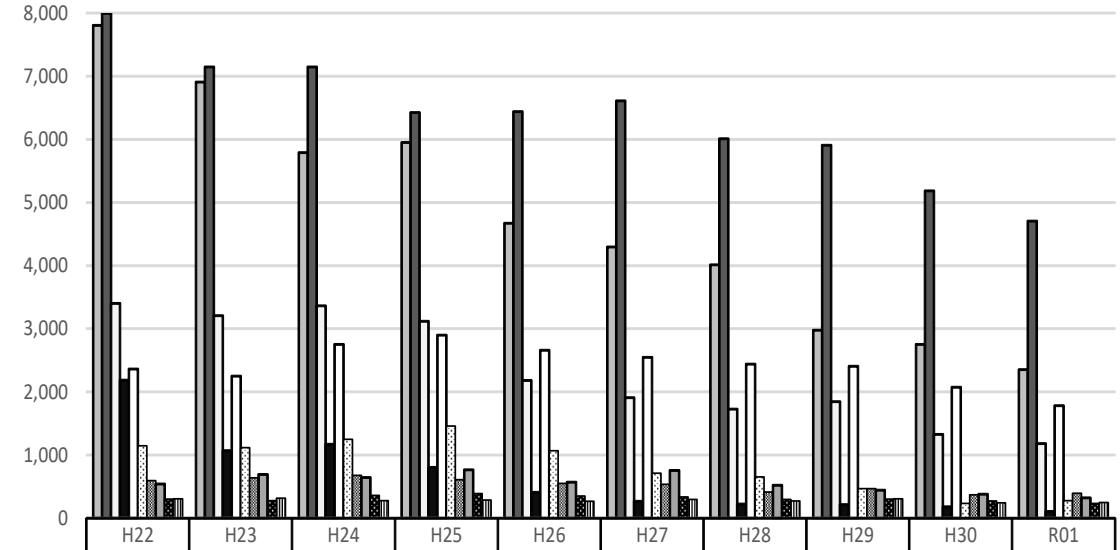

	H22	H23	H24	H25	H26	H27	H28	H29	H30	R01
車上ねらい	7,804	6,910	5,789	5,952	4,672	4,297	4,013	2,980	2,752	2,353
万引き	7,999	7,145	7,148	6,425	6,439	6,608	6,012	5,906	5,183	4,707
部品ねらい	3,404	3,205	3,361	3,119	2,183	1,907	1,730	1,843	1,326	1,180
ひったくり	2,188	1,067	1,173	803	411	270	226	213	178	106
置引き	2,363	2,252	2,755	2,900	2,658	2,548	2,442	2,404	2,075	1,781
自販機ねらい	1,148	1,115	1,247	1,457	1,068	712	652	470	236	277
工事場ねらい	595	638	678	609	550	536	414	467	372	393
色情ねらい	543	692	642	768	571	754	523	445	380	323
仮睡者ねらい	300	278	362	388	352	334	299	301	275	233
職場ねらい	309	319	278	286	266	296	271	305	243	248

第２５表　窃盗犯　年齢層別　検挙人員

区分＼年齢	総　数	14-19歳	20-29歳	30-39歳	40-49歳	50-59歳	60歳以上
検 挙 人 員	4,052	558	536	459	561	515	1,423
構成比（％）	100.0	13.8	13.2	11.3	13.8	12.7	35.1

（３）被害財物

第２６表　窃盗犯　主要被害財物件数の前年比較

（件）

被害品＼年	令和元年	平成30年	増　減
自転車	10,217	10,991	-774
バッグ・財布類	2,901	3,915	-1,014
食料品類	2,352	2,624	-272
キャッシュカード	1,963	2,107	-144
医療品類	1,523	1,769	-246
クレジットカード	1,249	1,450	-201
運転免許証	1,069	1,221	-152
自動車	761	832	-71
自動二輪・原付自転車	739	1,059	-320
ナンバープレート	648	602	46
健康保険証	634	735	-101
化粧品類	508	588	-80
家電製品類	507	587	-80
携帯電話	480	689	-209
貴金属・宝石等	430	471	-41
建設機械	360	406	-46
預金通帳・預金証書	315	411	-96
タイヤ・ホイール	256	359	-103
時計類	256	331	-75
書籍	214	244	-30
身分証明書	198	220	-22
パソコン	169	197	-28
商品券	118	157	-39
カメラ類	96	127	-31

特別法犯の送致の状況

（１）概要

令和元年中における特別法犯の状況は、

送致件数　　２，７８２件

送致人員　　２，５１９人

で、前年と比較すると、送致件数及び送致人員は減少した。

第２７表　特別法犯　送致件数・人員の前年比較

区分＼年	令和元年	平成３０年	増減	
			件数(人員)	率(%)
送致件数	2,782	2,973	-191	-6.4
送致人員	2,519	2,616	-97	-3.7

第２８表　特別法犯　主要法令別　送致件数・送致人員の前年比較

違反法令＼年	送致件数				送致人員			
	令和元年	平成30年	増減	率(%)	令和元年	平成30年	増減	率(%)
総数	2,782	2,973	-191	-6.4	2,519	2,616	-97	-3.7
うち) 覚せい剤取締法	665	743	-78	-10.5	523	521	2	0.4
うち) 出入国管理及び難民認定法	313	251	62	24.7	247	191	56	29.3
うち) 迷惑防止条例	288	379	-91	-24	276	365	-89	-24.4
うち) 廃棄物処理法	284	322	-38	-11.8	308	362	-54	-14.9
うち) 軽犯罪法	193	247	-54	-21.9	195	250	-55	-22
うち) 銃刀法	180	174	6	3.4	160	153	7	5
うち) 大麻取締法	150	120	30	25	131	86	45	52.3
うち) 児童買春・児童ポルノ禁止法	148	141	7	5	118	107	11	10.3
うち) 青少年保護育成条例	112	110	2	1.8	126	119	7	5.9
うち) 犯罪収益移転防止法	96	91	5	5.5	90	88	2	2.3
うち) 風営適正化法	48	49	-1	-2	59	66	-7	-10.6
うち) 麻薬及び向精神薬取締法	45	32	13	40.6	30	24	6	25
うち) 未成年者喫煙禁止法	43	55	-12	-21.8	45	53	-8	-15
うち) ストーカー規制法	15	26	-11	-42.3	13	21	-8	-38.1
うち) 不正アクセス禁止法	15	9	6	67	5	5	0	0
うち) 特殊開錠用具所持禁止法	14	6	8	133.3	8	2	6	300
うち) 毒物及び劇物取締法	13	12	1	8.3	11	8	3	37.5
うち) 漁業法	13	12	1	8.3	16	21	-5	-23.8
うち) 医薬品医療機器等法	12	19	-7	-36.8	12	19	-7	-36.8
うち) 狩猟法	11	11	0	0	11	11	0	0
うち) 動物愛護管理法	10	5	5	100	11	5	6	120
うち) 未成年者飲酒禁止法	10	10	0	0	11	11	0	0
うち) 商標法	10	13	-3	-23.1	11	12	-1	-8.3

第１８図　特別法犯　送致件数・送致人員の推移

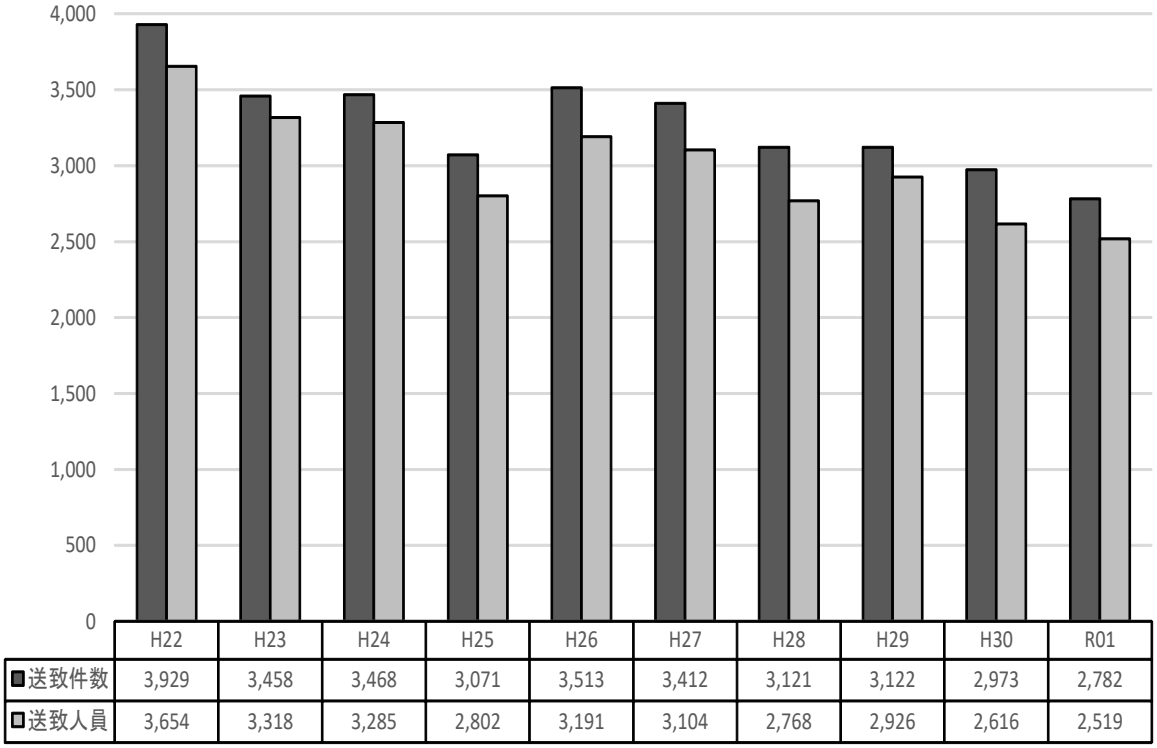

（２）事犯別送致件数・送致人員

第２９表　薬物事犯　送致状況の前年比較

区分 / 年	覚せい剤取締法		麻薬等取締法		あへん法		大麻取締法		麻薬等特例法	
	件数	人員	件数	人員	件数	人員	件数	人員	件数	人員
令和元年	665	523	45	30	0	0	150	131	7	7
平成３０年	743	521	32	24	0	0	120	86	4	5
増減数	−78	2	13	6	0	0	30	45	3	2
増減率	−10.5	0.4	40.6	25.0	−	−	25.0	52.3	75.0	40.0

第３０表　薬物事犯　押収物別の前年比較

押収物		令和元年	平成３０年	増減	率(%)
麻薬	ヘロイン（g）	0	0	0	−
	コカイン（g）	17,371	17,557	−186	−1.1
	コカイン（cc）	15,286	0	15,286	−
	ＬＳＤ（錠）	0	0	0	−
	コデイン（錠）	0	0	0	−
	合成麻薬（g）	5,182	0	5,182	−
	合成麻薬（cc）	0	0	0	−
	合成麻薬（錠）	0	0	0	−
	ＭＤＭＡ（錠）	9,942	11,052	−1,110	−10.0
	ケタミン（g）	56	73	−17	−23.3
	ケタミン（錠）	0	0	0	−
	麻薬その他（g）	0	1,196	−1,196	−100.0
	麻薬その他（cc）	0	0	0	−
	麻薬その他（本）	0	0	0	−
向精神薬	バルビツール酸系（錠）	0	0	0	−
	ベンゾジアゼピン系（錠）	0	0	0	−
	向精神薬その他（g）	0	0	0	−
	興奮剤（錠）	0	0	0	−
生あへん（g）		0	0	0	−
大麻	乾燥大麻（g）	7,965	5,292	2,673	50.5
	大麻樹脂（g）	189	0	189	−
	大麻たばこ（g）	1	0	1	−
	大麻草（g）	757	0	757	−
	大麻草（本）	1,080	189	891	471.4
覚せい剤	覚せい剤（g）	286,234	59,408	226,826	381.8
	覚せい剤（cc）	3,386	416	2,970	713.9
	覚せい剤（錠）	0	0	0	−
	覚せい剤原料（g）	404	0	404	−
	麻薬との混合錠剤（錠）	0	0	0	−

注：(g)及び(cc)は、小数点以下を四捨五入している。

第３１表　売春関係事犯　違反態様別　送致状況の前年比較

年 / 違反態様	送致件数				送致人員			
	令和元	平３０	増減	率(%)	令和元	平３０	増減	率(%)
総数	2	3	−1	−33.3	2	3	−1	−33.3
周旋等	0	0	0	−	0	0	0	−
売春をさせる契約	0	0	0	−	0	0	0	−
場所提供(含む業)	1	1	0	0.0	1	1	0	0.0
勧誘等	1	1	0	0.0	1	1	0	0.0
その他	0	1	−1	−100.0	0	1	−1	−100.0

第３２表　銃刀法　違反対象物件別　送致状況の前年比較

違反対象物＼年	送致件数				送致人員			
	令和元年	平成30年	増減	率(%)	令和元年	平成30年	増減	率(%)
総数	180	174	6	3.4	160	153	7	4.6
鉄砲	18	10	8	80.0	15	10	5	50.0
けん銃	4	5	-1	-20.0	4	5	-1	-20.0
小銃・機関銃砲	0	0	0	-	0	0	0	-
ライフル銃	1	0	1	-	1	0	1	-
散弾銃	12	4	8	200.0	9	4	5	125.0
空気銃	1	1	0	0.0	1	1	0	0.0
準空気銃	0	0	0	-	0	0	0	-
その他	0	0	0	-	0	0	0	-
けん銃部品	0	0	0	-	0	0	0	-
けん銃実包	2	2	0	0.0	1	2	-1	-50.0
刀剣類	7	4	3	75.0	6	2	4	200.0
刀	5	3	2	66.7	4	1	3	300.0
剣	0	0	0	-	0	0	0	-
あいくち	1	0	1	-	1	0	1	-
飛出しナイフ	1	1	0	0.0	1	1	0	0.0
やり・なぎなた	0	0	0	-	0	0	0	-
スポーツナイフ	1	0	1	-	1	0	1	-
サバイバルナイフ	5	6	-1	-16.7	5	4	1	25.0
その他の刃物	141	150	-9	-6.0	127	133	-6	-4.5
模造けん銃	0	0	0	-	0	0	0	-
模造銃器	0	0	0	-	0	0	0	-
模造刀剣類	6	2	4	200.0	5	2	3	150.0
違反対象物件なし	0	0	0	-	0	0	0	-

第３３表　銃刀法　押収物件別の前年比較

押収物件＼年	令和元年	平成３０年	増減	率(%)
総数	475	67	408	609.0
銃砲	3	1	2	200.0
小銃･機関銃砲	1	0	1	-
ライフル銃	0	0	0	-
散弾銃	2	1	1	100.0
空気銃	0	0	0	-
準空気銃	0	0	0	-
その他	0	0	0	-
けん銃部品	0	0	0	-
けん銃実包	439	48	391	814.6
刀剣類	0	0	0	-
刀	0	0	0	-
剣	0	0	0	-
あいくち	0	0	0	-
飛出しナイフ	0	0	0	-
やり・なぎなた	0	0	0	-
スポーツナイフ	0	0	0	-
サバイバルナイフ	1	0	1	-
その他の刃物	31	17	14	82.4
模造けん銃	0	0	0	-
模擬銃器	0	0	0	-
模造刀剣類	1	1	0	0.0

暴力団犯罪の検挙（送致）の状況

（１）概要

令和元年中における暴力団（ゴロ、総会屋を除く。）犯罪の状況は、

検挙（送致）件数　　１，７９１件

検挙（送致）人員　　７９２人

で、前年と比較すると検挙件数が３２４件（１５．３％）減少し、検挙人員は２４人（２．９％）減少した。

（２）検挙（送致）件数・検挙（送致）人員

第３４表　暴力団犯罪　刑法犯・特別法犯別　検挙（送致）状況の前年比較

区分＼年	検挙（送致）件数				検挙（送致）人員			
	令和元	平３０	増減	率(%)	令和元	平３０	増減	率(%)
計	1,791	2,115	−324	−15.3	792	816	−24	−2.9
刑法犯	1,358	1,661	−303	−18.2	487	500	−13	−2.6
特別法犯	433	454	−21	−4.6	305	316	−11	−3.5

第１９図　暴力団犯罪　検挙（送致）件数・人員の推移

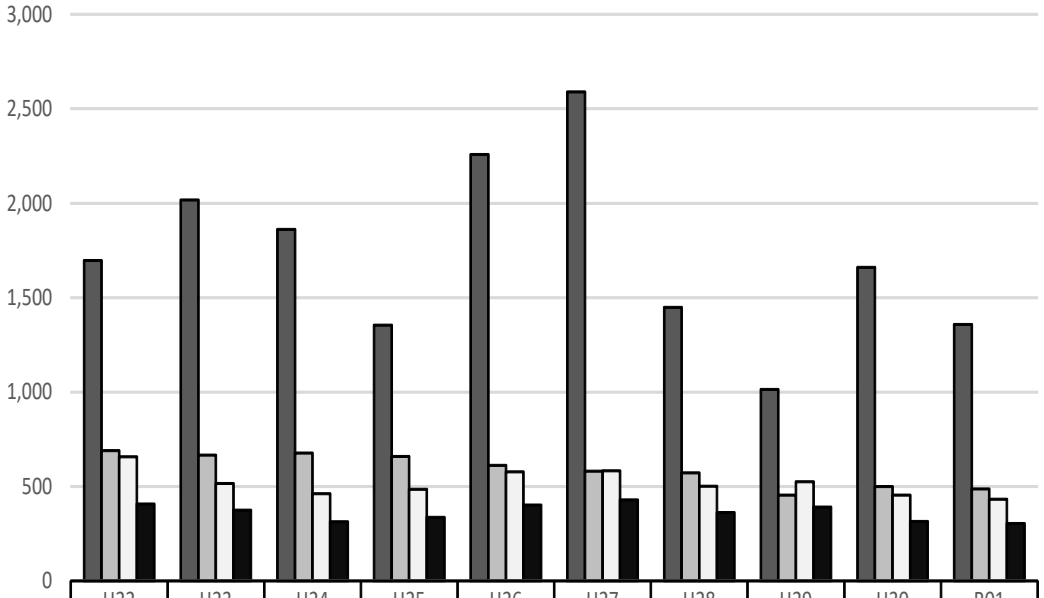

	H22	H23	H24	H25	H26	H27	H28	H29	H30	R01
刑法犯検挙件数	1,697	2,017	1,861	1,354	2,258	2,589	1,449	1,015	1,661	1,358
刑法犯検挙人員	690	666	678	659	613	581	573	454	500	487
特別法犯送致件数	657	516	461	485	577	583	501	526	454	433
特別法犯送致人員	407	375	313	337	403	430	363	392	316	305

第３５表　暴力団犯罪　主要罪種・法令別　検挙（送致）状況の前年比較

罪種・法令別 ＼ 年	検挙（送致）件数				検挙（送致）人員			
	令和元年	平成30年	増減	率(%)	令和元年	平成30年	増減	率(%)
刑法犯総数	1,358	1,661	-303	-18.2	487	500	-13	-2.6
うち) 窃盗	946	1,209	-263	-21.8	106	95	11	11.6
うち) 傷害	109	116	-7	-6.0	114	145	-31	-21.4
うち) 詐欺	77	103	-26	-25.2	62	79	-17	-21.5
うち) 住居侵入	44	34	10	29.4	9	6	3	50.0
うち) 暴行	42	41	1	2.4	40	34	6	17.6
うち) 脅迫	31	16	15	93.8	20	15	5	33.3
うち) 器物損壊等	22	19	3	15.8	20	13	7	53.8
うち) 恐喝	16	25	-9	-36.0	16	31	-15	-48.4
うち) 公務執行妨害	12	15	-3	-20.0	12	10	2	20.0
うち) 強盗	10	7	3	42.9	25	15	10	66.7
うち) 盗品等	7	3	4	133.3	4	3	1	33.3
うち) 強制わいせつ	6	2	4	200.0	6	2	4	200.0
うち) 占有離脱物横領	6	3	3	100.0	5	3	2	66.7
うち) 建造物等損壊	6	2	4	200.0	3	4	-1	-25.0
うち) 逮捕監禁	3	5	-2	-40.0	2	4	-2	-50.0
うち) 横領	3	4	-1	-25.0	2	2	0	0.0
うち) 信用毀損・威力業務妨害	3	0	3	-	3	0	3	-
うち) 殺人	2	5	-3	-60.0	3	9	-6	-66.7
うち) 略取誘拐・人身売買	2	0	2	-	2	0	2	-
うち) 文書偽造	2	3	-1	-33.3	2	0	2	-
うち) 賭博	2	0	2	-	27	0	27	-
うち) 有価証券偽造	2	0	2	-	0	0	0	-
特別法犯総数	433	454	-21	-4.6	305	316	-11	-3.5
うち) 覚せい剤取締法	281	332	-51	-15.4	177	216	-39	-18.1
うち) 大麻取締法	63	37	26	70.3	46	21	25	119.0
うち) 迷惑防止条例	20	34	-14	-41.2	19	35	-16	-45.7
うち) 風営適正化法	13	9	4	44.4	18	8	10	125.0
うち) 銃刀法	11	9	2	22.2	9	7	2	28.6
うち) 麻薬等取締法	7	3	4	133.3	1	2	-1	-50.0
うち) 軽犯罪法	6	2	4	200.0	6	2	4	200.0
うち) 犯罪収益移転防止法	4	2	2	100.0	3	2	1	50.0
うち) 麻薬等特例法	4	2	2	100.0	2	2	0	0.0
うち) 廃棄物処理法	3	2	1	50.0	3	2	1	50.0
うち) 医薬品医療機器等法	3	0	3	-	1	0	1	-
うち) 暴力団員不当行為防止法	2	0	2	-	1	0	1	-
うち) 青少年保護育成条例	2	0	2	-	1	0	1	-
うち) 毒劇物法	2	6	-4	-66.7	2	4	-2	-50.0

１　外国人犯罪の検挙（送致）の状況

（１）概要

令和元年中における外国人による犯罪の検挙状況は、

検挙（送致）件数　　１，０６４件

検挙（送致）人員　　８８７人

で、前年と比較すると検挙（送致）件数が９６件（８．３％）減少し、検挙（送致）人員は８９人（１１．２％）増加した。

（２）検挙（送致）件数・検挙（送致）人員

第３６表　外国人による犯罪　刑法犯・特別法犯別検挙（送致）状況の前年比較

区分＼年	検挙（送致）件数				検挙（送致）人員			
	令和元	平３０	増減	率(%)	令和元	平３０	増減	率(%)
総数	1,064	1,160	-96	-8.3	887	798	89	11.2
刑法犯	509	738	-229	-31.0	373	438	-65	-14.8
特別法犯	555	422	133	31.5	514	360	154	42.8

第２０図　外国人犯罪　検挙（送致）状況の推移

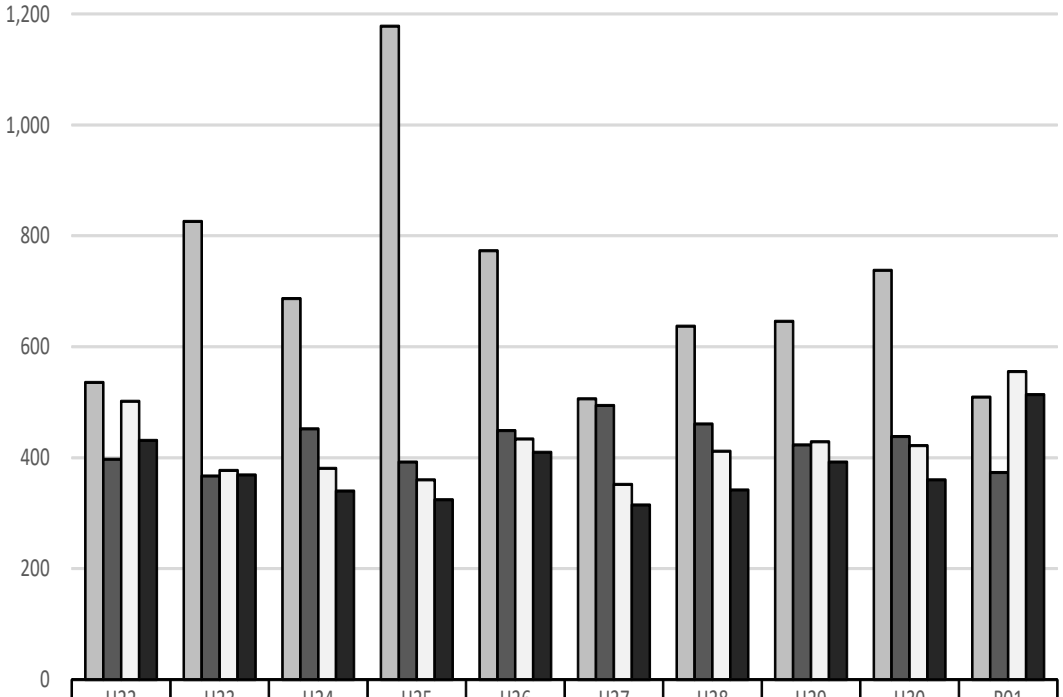

	H22	H23	H24	H25	H26	H27	H28	H29	H30	R01
刑法犯検挙件数	536	826	687	1,178	773	506	637	646	738	509
刑法犯検挙人員	397	367	452	392	449	494	461	423	438	373
特別法犯送致件数	502	377	381	360	434	352	412	429	422	555
特別法犯送致人員	431	369	340	324	410	315	342	392	360	514

第３７表　外国人による犯罪　主要罪種・法令別　検挙（送致）状況の前年比較

罪種・法令別 ＼ 年	検挙（送致）件数				検挙（送致）人員			
	令和元年	平成30年	増減	率(%)	令和元年	平成30年	増減	率(%)
総数	1,064	1,160	-96	-8.3	887	798	89	11.2
刑法犯	509	738	-229	-31.0	373	438	-65	-14.8
凶悪犯	7	9	-2	-22.2	8	5	3	60.0
殺人	2	3	-1	-33.3	3	0	3	-
強盗	2	1	1	100.0	2	1	1	100.0
放火	1	3	-2	-66.7	1	2	-1	-50.0
強制性交等	2	2	0	0.0	2	2	0	0.0
粗暴犯	81	73	8	11.0	86	74	12	16.2
傷害	53	42	11	26.2	58	47	11	23.4
その他	28	31	-3	-9.7	28	27	1	3.7
窃盗犯	313	497	-184	-37.0	188	252	-64	-25.4
侵入盗	9	142	-133	-93.7	7	3	4	133.3
乗り物盗	20	21	-1	-4.8	17	15	2	13.3
非侵入盗	284	334	-50	-15.0	164	234	-70	-29.9
知能犯	13	31	-18	-58.1	15	16	-1	-6.3
風俗犯	15	12	3	25.0	10	10	0	0.0
その他の刑法犯	80	116	-36	-31.0	66	81	-15	-18.5
特別法犯	555	422	133	31.5	514	360	154	42.8
入管法	303	245	58	23.7	232	183	49	26.8
覚せい剤取締法	126	71	55	77.5	149	65	84	129.2
迷惑防止条例	25	19	6	31.6	22	18	4	22.2
麻薬等取締法	19	17	2	11.8	20	15	5	33.3
風営適正化法	15	19	-4	-21.1	24	28	-4	-14.3
廃棄物処理法	13	18	-5	-27.8	16	18	-2	-11.1
大麻取締法	13	6	7	116.7	13	2	11	550.0
銃刀法	11	4	7	175.0	20	4	16	400.0
医療品医療機器等法	3	7	-4	-57.1	3	8	-5	-62.5
軽犯罪法	3	4	-1	-25.0	4	4	0	0.0
その他	24	12	12	100.0	11	15	-4	-26.7

２　来日外国人犯罪の検挙（送致）の状況

（１）概要

令和元年中における来日外国人による犯罪の検挙状況は、

検挙（送致）件数　　８５４件

検挙（送致）人員　　６９４人

で、前年と比較すると、検挙（送致）件数が５１件（５．６％）減少し、検挙（送致）人員は１１０人（１８．８％）増加した。

（２）検挙（送致）件数・検挙（送致）人員

第３８表　来日外国人による犯罪　刑法犯・特別法犯別検挙（送致）状況の前年比較

区分＼年	検挙（送致）件数				検挙（送致）人員			
	令和元	平３０	増減	率(%)	令和元	平３０	増減	率(%)
総数	854	905	-51	-5.6	694	584	110	18.8
刑法犯	361	554	-193	-34.8	250	294	-44	-15.0
特別法犯	493	351	142	40.5	444	290	154	53.1

第２１図　来日外国人による犯罪　検挙（送致）状況の推移

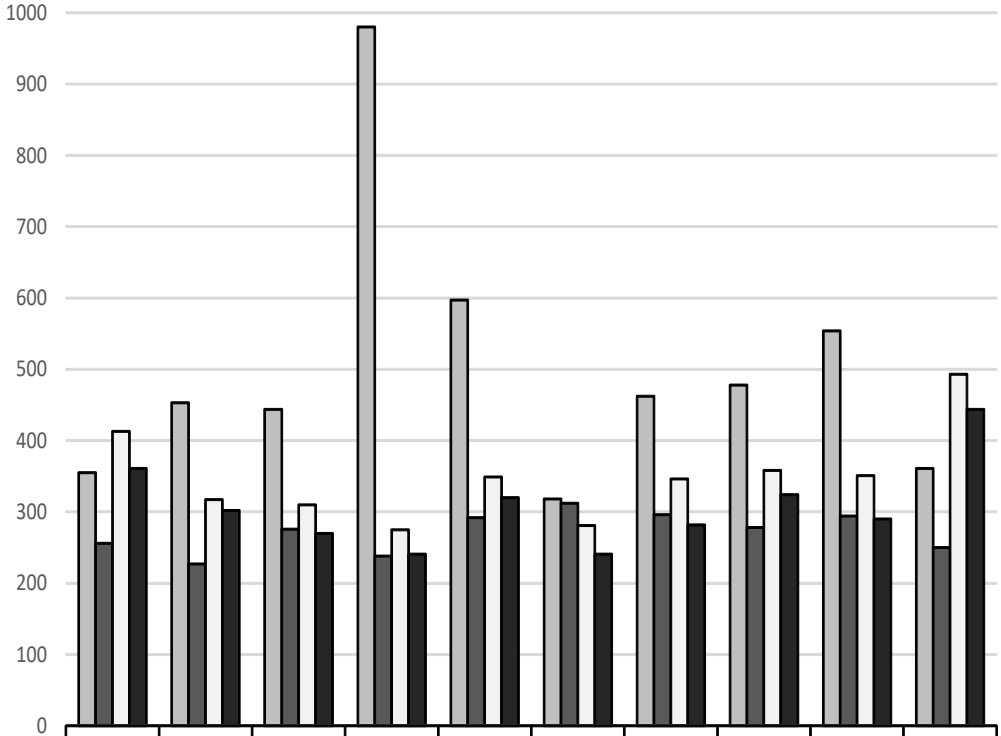

	H22	H23	H24	H25	H26	H27	H28	H29	H30	R01
刑法犯検挙件数	355	453	444	980	597	318	462	478	554	361
刑法犯検挙人員	256	227	276	238	292	312	296	278	294	250
特別法犯送致件数	413	317	310	275	349	281	346	358	351	493
特別法犯送致人員	361	302	270	241	320	241	282	324	290	444

第３９表　来日外国人による犯罪　主要罪種・法令別　検挙（送致）状況の前年比較

罪種・法令別 ＼ 年	検挙（送致）件数				検挙（送致）人員			
	令和元年	平成30年	増減	率(%)	令和元年	平成30年	増減	率(%)
総数	854	905	−51	−5.6	694	584	110	18.8
刑法犯	361	554	−193	−34.8	250	294	−44	−15.0
凶悪犯	5	5	0	0.0	6	2	4	200.0
殺人	2	3	−1	−33.3	3	0	3	−
強盗	1	1	0	0.0	1	1	0	0.0
放火	1	0	1	−	1	0	1	−
強制性交等	1	1	0	0.0	1	1	0	0.0
粗暴犯	41	47	−6	−12.8	46	48	−2	−4.2
傷害	30	28	2	7.1	34	32	2	6.3
その他	11	19	−8	−42.1	12	16	−4	−25.0
窃盗犯	245	384	−139	−36.2	132	163	−31	−19.0
侵入盗	3	135	−132	−97.8	4	3	1	33.3
乗り物盗	13	9	4	44.4	10	7	3	42.9
非侵入盗	229	240	−11	−4.6	118	153	−35	−22.9
知能犯	11	25	−14	−56.0	14	11	3	27.3
風俗犯	8	10	−2	−20.0	6	9	−3	−33.3
その他の刑法犯	51	83	−32	−38.6	46	61	−15	−24.6
特別法犯	493	351	142	40.5	444	290	154	53.1
入管法	296	237	59	24.9	225	175	50	28.6
覚せい剤取締法	114	55	59	107.3	137	55	82	149.1
麻薬等取締法	18	14	4	28.6	16	12	4	33.3
迷惑防止条例	17	7	10	142.9	14	6	8	133.3
大麻取締法	9	5	4	80.0	10	1	9	900.0
廃棄物処理法	8	8	0	0.0	10	11	−1	−9.1
風営適正化法	4	8	−4	−50.0	9	12	−3	−25.0
銃刀法	4	2	2	100.0	4	2	2	100.0
その他	23	15	8	53.3	19	16	3	18.8

第２２図　来日外国人による犯罪　主要罪種・法令別　検挙（送致）状況の推移

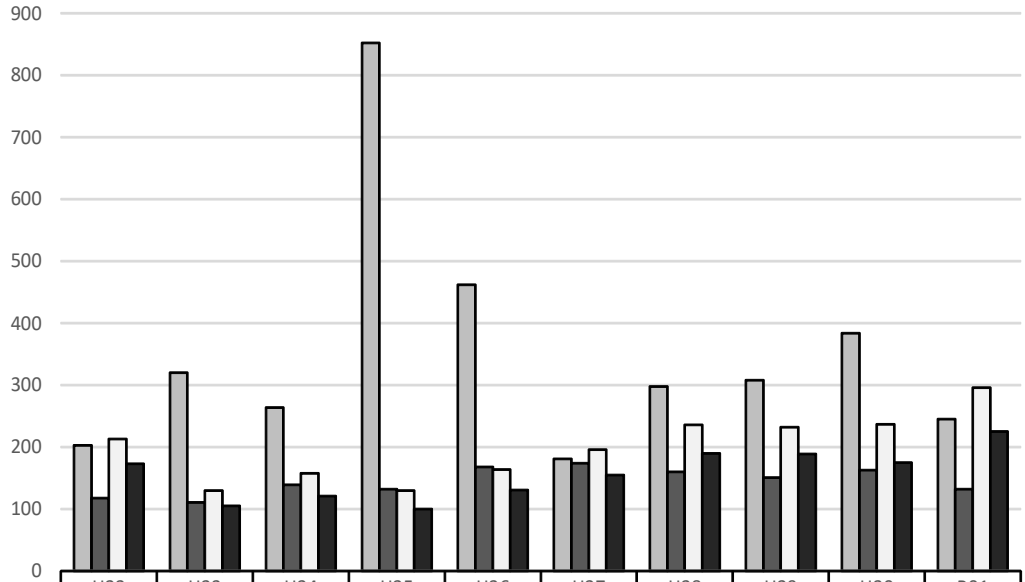

	H22	H23	H24	H25	H26	H27	H28	H29	H30	R01
窃盗犯　検挙件数	203	320	264	852	462	181	298	308	384	245
窃盗犯　検挙人員	118	111	139	132	168	174	160	151	163	132
入管法　送致件数	213	130	158	130	164	196	236	232	237	296
入管法　送致人員	173	105	121	100	131	155	190	189	175	225

統　　計　　表

１　刑法犯　罪種別　年別　認知・検挙件数及び検挙人員（１）

罪種 ＼ 年		平２２	平２３	平２４	平２５	平２６	平２７	平２８	平２９	平３０	令０１
刑法犯総数	認知件数	92,325	83,010	80,802	77,904	68,026	61,656	57,277	52,974	46,698	41,793
	検挙件数	24,918	21,957	21,515	18,351	20,591	17,799	15,039	15,945	14,597	12,883
	検挙人員	14,988	14,028	13,446	11,375	11,448	11,164	10,158	8,946	8,464	7,726
凶悪犯	認知件数	475	456	395	376	418	276	285	272	287	226
	検挙件数	330	298	276	263	288	253	217	206	203	197
	検挙人員	286	258	241	225	251	236	200	162	195	196
殺人	認知件数	62	58	45	45	70	45	50	57	51	47
	検挙件数	63	52	41	48	59	52	54	59	49	48
	検挙人員	67	51	35	37	58	51	43	46	51	50
強盗	認知件数	268	245	215	196	211	134	146	103	104	84
	検挙件数	158	141	139	126	136	112	103	73	73	62
	検挙人員	148	148	150	117	117	116	97	69	86	69
放火	認知件数	65	83	65	54	57	51	46	57	67	25
	検挙件数	41	51	42	33	29	30	25	32	35	16
	検挙人員	28	21	23	29	30	25	23	20	25	22
強制性交等	認知件数	80	70	70	81	80	46	43	55	65	70
	検挙件数	68	54	54	56	64	59	35	42	46	71
	検挙人員	43	38	33	42	46	44	37	27	33	55
粗暴犯	認知件数	3,155	2,933	3,622	3,395	3,135	3,138	2,888	2,499	2,351	2,346
	検挙件数	1,860	1,712	2,235	2,104	2,116	2,046	2,077	1,878	1,736	1,746
	検挙人員	1,914	1,788	2,257	2,112	2,130	2,049	2,133	1,865	1,750	1,749
凶器準備集合	認知件数					1		1			
	検挙件数					1		1			
	検挙人員					2		5			
暴行	認知件数	1,215	1,123	1,452	1,415	1,331	1,359	1,200	943	976	942
	検挙件数	641	612	754	720	791	807	778	699	675	642
	検挙人員	593	594	695	654	726	724	725	659	621	621
傷害	認知件数	1,575	1,468	1,736	1,613	1,495	1,477	1,416	1,295	1,166	1,191
	検挙件数	1,052	922	1,218	1,138	1,089	1,045	1,094	981	902	932
	検挙人員	1,135	1,015	1,325	1,240	1,191	1,135	1,212	1,029	990	1,002
脅迫	認知件数	97	98	225	170	158	157	155	172	126	148
	検挙件数	66	71	163	125	130	123	121	135	99	132
	検挙人員	61	61	139	121	115	110	101	108	80	88
恐喝	認知件数	268	244	209	197	150	145	116	89	83	65
	検挙件数	101	107	100	121	105	71	83	63	60	40
	検挙人員	125	118	98	97	96	80	90	69	59	38
窃盗犯	認知件数	73,144	64,980	62,580	60,993	51,934	46,474	43,222	39,595	34,693	31,026
	検挙件数	17,052	14,550	14,404	12,342	14,510	11,892	9,677	11,070	9,953	8,455
	検挙人員	8,030	7,677	7,245	6,181	6,164	5,893	5,467	4,822	4,632	4,052
侵入盗	認知件数	10,454	9,262	8,678	8,349	7,086	5,615	5,611	5,556	4,664	4,076
	検挙件数	3,433	3,300	3,529	2,794	3,174	2,442	1,731	2,114	2,389	2,101
	検挙人員	343	350	322	296	265	237	221	190	195	175
乗り物盗	認知件数	29,987	25,892	24,321	23,997	20,454	18,067	17,151	14,808	12,935	11,695
	検挙件数	2,948	1,736	1,583	2,064	1,641	2,011	1,145	1,370	754	734
	検挙人員	1,088	816	713	607	576	505	430	397	309	297
非侵入盗	認知件数	32,703	29,826	29,581	28,647	24,394	22,792	20,460	19,231	17,094	15,255
	検挙件数	10,671	9,514	9,292	7,484	9,695	7,439	6,801	7,586	6,810	5,620
	検挙人員	6,599	6,511	6,210	5,278	5,323	5,151	4,816	4,235	4,128	3,580

１　刑法犯　罪種別　年別　認知・検挙件数及び検挙人員（２）

罪種		年	平２２	平２３	平２４	平２５	平２６	平２７	平２８	平２９	平３０	令０１
知能犯		認知件数	1,797	2,042	2,016	1,985	2,163	2,016	2,063	2,348	2,104	1,835
		検挙件数	1,003	964	755	723	682	729	638	585	632	629
		検挙人員	518	469	523	524	449	621	451	388	363	358
	詐欺	認知件数	1,448	1,754	1,754	1,736	1,995	1,812	1,826	2,160	1,941	1,668
		検挙件数	833	856	638	629	614	648	518	470	545	543
		検挙人員	404	368	446	430	392	561	376	337	306	313
	横領	認知件数	57	63	54	68	43	46	68	44	36	46
		検挙件数	30	44	28	33	33	28	30	40	25	25
		検挙人員	28	50	24	27	26	23	36	32	22	24
	偽造	認知件数	287	221	206	177	123	155	162	141	125	115
		検挙件数	136	61	88	59	33	52	88	73	59	58
		検挙人員	79	35	51	67	29	36	36	17	32	18
	汚職	認知件数	3	3		4	1	2	4		1	1
		検挙件数	3	1			1		1	2		2
		検挙人員	6	13			1		2	2		2
	あっせん利得処罰法	認知件数										
		検挙件数										
		検挙人員										
	背任	認知件数	2	1	2		1	1	3	3	1	5
		検挙件数	1	2	1	2	1	1	1		3	1
		検挙人員	1	3	2		1	1	1		3	1
風俗犯		認知件数	437	395	588	424	464	458	595	456	490	402
		検挙件数	227	293	425	283	314	293	361	294	341	311
		検挙人員	191	178	224	200	205	210	264	225	202	215
	賭博	認知件数	11	1	142		1	1	5	4	1	4
		検挙件数	10	1	142		1		5	4		3
		検挙人員	44	3	39		14		40	42		31
	強制わいせつ	認知件数	310	272	308	275	345	317	415	305	318	261
		検挙件数	139	156	159	152	200	187	212	171	207	184
		検挙人員	70	87	101	96	102	130	127	103	113	105
	公然わいせつ・わいせつ物	認知件数	116	122	138	149	118	140	175	147	171	137
		検挙件数	78	136	124	131	113	106	144	119	134	124
		検挙人員	77	88	84	104	89	80	97	80	89	79
その他の刑法犯		認知件数	13,317	12,204	11,601	10,731	9,912	9,294	8,224	7,804	6,773	5,958
		検挙件数	4,446	4,140	3,420	2,636	2,681	2,586	2,069	1,912	1,732	1,545
		検挙人員	4,049	3,658	2,956	2,133	2,249	2,155	1,643	1,484	1,322	1,156
	占有離脱物横領	認知件数	3,573	3,127	2,303	1,758	1,791	1,617	1,297	1,223	1,018	868
		検挙件数	3,125	2,847	2,153	1,425	1,530	1,372	958	883	697	535
		検挙人員	3,101	2,845	2,139	1,376	1,492	1,334	910	835	657	506
	公務執行妨害	認知件数	128	143	133	147	111	151	113	116	110	113
		検挙件数	123	126	128	130	123	126	110	106	112	103
		検挙人員	115	86	100	103	108	107	95	70	94	94
	住居侵入	認知件数	1,555	1,447	1,622	1,593	1,385	1,358	1,298	1,244	1,048	967
		検挙件数	327	341	439	375	342	426	339	358	323	336
		検挙人員	228	225	210	170	195	211	184	193	167	185
	逮捕監禁	認知件数	27	18	23	16	14	23	25	14	17	8
		検挙件数	21	14	18	15	11	19	20	14	12	10
		検挙人員	21	21	28	15	17	22	25	15	12	13
	略取誘拐・人身売買	認知件数	18	8	7	7	9	9	9	8	8	13
		検挙件数	22	7	7	4	11	10	7	7	7	13
		検挙人員	14	12	8	3	6	10	4	5	6	9
	盗品等	認知件数	137	124	122	89	72	59	36	42	41	30
		検挙件数	114	101	111	71	55	50	38	32	29	31
		検挙人員	118	97	101	69	50	52	30	31	21	32
	器物損壊等	認知件数	7,674	7,137	7,167	6,855	6,293	5,744	5,157	4,883	4,234	3,703
		検挙件数	598	602	474	514	504	457	452	391	382	366
		検挙人員	349	298	284	300	281	303	269	230	241	218
	その他	認知件数	205	200	224	266	237	333	289	274	297	256
		検挙件数	116	102	90	102	105	126	145	121	170	151
		検挙人員	103	74	86	97	100	116	126	105	124	99

２　重要犯罪・重要窃盗犯　罪種(手口)別　年別　認知・検挙件数及び検挙人員

罪種	年	平２２	平２３	平２４	平２５	平２６	平２７	平２８	平２９	平３０	令０１
重要犯罪	認知件数	803	736	710	658	772	602	709	585	613	500
	検挙件数	491	461	442	419	499	450	436	384	417	394
	検挙人員	370	357	350	324	359	376	331	270	314	310
殺人	認知件数	62	58	45	45	70	45	50	57	51	47
	検挙件数	63	52	41	48	59	52	54	59	49	48
	検挙人員	67	51	35	37	58	51	43	46	51	50
強盗	認知件数	268	245	215	196	211	134	146	103	104	84
	検挙件数	158	141	139	126	136	112	103	73	73	62
	検挙人員	148	148	150	117	117	116	97	69	86	69
放火	認知件数	65	83	65	54	57	51	46	57	67	25
	検挙件数	41	51	42	33	29	30	25	32	35	16
	検挙人員	28	21	23	29	30	25	23	20	25	22
強制性交等	認知件数	80	70	70	81	80	46	43	55	65	70
	検挙件数	68	54	54	56	64	59	35	42	46	71
	検挙人員	43	38	33	42	46	44	37	27	33	55
略取誘拐・人身売買	認知件数	18	8	7	7	9	9	9	8	8	13
	検挙件数	22	7	7	4	11	10	7	7	7	13
	検挙人員	14	12	8	3	6	10	4	5	6	9
強制わいせつ	認知件数	310	272	308	275	345	317	415	305	318	261
	検挙件数	139	156	159	152	200	187	212	171	207	184
	検挙人員	70	87	101	96	102	130	127	103	113	105
重要窃盗犯	認知件数	16,151	13,763	12,490	12,706	9,541	7,364	7,533	7,092	5,870	5,010
	検挙件数	5,601	4,667	5,041	4,407	4,782	3,905	2,304	2,920	2,844	2,380
	検挙人員	516	521	452	406	419	342	304	249	260	238
侵入盗	認知件数	10,454	9,262	8,678	8,349	7,086	5,615	5,611	5,556	4,664	4,076
	検挙件数	3,433	3,300	3,529	2,794	3,174	2,442	1,731	2,114	2,389	2,101
	検挙人員	343	350	322	296	265	237	221	190	195	175
空き巣	認知件数	4,420	3,374	3,161	3,175	2,476	2,057	2,252	1,973	1,966	1,546
	検挙件数	1,488	1,262	805	1,024	903	684	523	440	963	590
	検挙人員	96	99	63	73	64	57	52	44	48	56
忍込み	認知件数	1,368	1,674	1,441	1,338	1,117	984	842	860	557	642
	検挙件数	368	521	886	696	416	964	370	663	525	271
	検挙人員	14	21	27	21	26	25	19	21	18	11
事務所荒し	認知件数	929	839	816	667	574	367	349	384	389	320
	検挙件数	222	245	547	194	301	109	100	87	118	152
	検挙人員	31	30	26	26	28	14	24	18	20	11
出店荒し	認知件数	1,246	1,097	1,114	1,035	944	615	597	576	457	299
	検挙件数	552	398	471	288	806	233	278	265	208	125
	検挙人員	51	47	42	47	49	36	19	28	22	19
その他	認知件数	2,491	2,278	2,146	2,134	1,975	1,592	1,571	1,763	1,295	1,269
	検挙件数	803	874	820	592	748	452	460	659	575	963
	検挙人員	151	153	164	129	98	105	107	79	87	78
自動車盗	認知件数	3,264	3,247	2,380	3,295	1,846	1,277	1,538	1,178	880	738
	検挙件数	1,168	729	655	885	851	1,245	431	631	212	191
	検挙人員	75	83	78	60	83	48	40	31	29	33
ひったくり	認知件数	2,188	1,067	1,173	803	411	270	226	213	178	106
	検挙件数	869	589	742	595	680	111	74	139	197	55
	検挙人員	72	61	20	29	38	19	15	9	17	15
すり	認知件数	245	187	259	259	198	202	158	145	148	90
	検挙件数	131	49	115	133	77	107	68	36	46	33
	検挙人員	26	27	32	21	33	38	28	19	19	15

3　刑法犯　罪種別　認知・検挙件数及び検挙人員（１）

区分 / 罪種	認知件数		検挙件数									自署管内発生事件で他署が検挙した件数				検挙人員			
	総数	うち既届	総数	うち解決	自署管内発生事件 計	自署管内発生事件 うち既届	自署管内発生事件 うち未届（現認を除く）	他署管内発生事件 計	他署管内発生事件 うち他県発生事件	他署管内発生事件 うち既届	他署管内発生事件 うち他県発生事件	総数	うち他県	うち既届	うち他県	総数	うち女	うち少年	うち女
刑法犯総数	41,793	39,113	12,883	577	10,247	8,723	1,354	2,636	879	1,917	593	3,764	2,007	2,734	1,410	7,726	1,544	948	109
凶悪犯	226	210	197	9	194	178	15	3	2	1		1		1		196	20	20	
殺人	47	37	48	5	48	38	9									50	11	1	
殺人	46	37	47	5	47	38	8									47	10	1	
嬰児殺																			
組織的殺人																			
組織的嬰児殺																			
殺人予備	1		1		1		1									3	1		
自殺関与・同意殺人																			
強盗	84	83	62	2	62	61	1									69	1	12	
強盗殺人	1	1	2		2	2										1			
強盗傷人	39	39	27	1	27	27										28		6	
強盗・強制性交等	2	2	2		2	2										1			
強盗・準強盗	42	41	31	1	31	30	1									39	1	6	
放火	25	24	16		16	15	1									22	8		
強制性交等	70	66	71	2	68	64	4	3	2	1		1		1		55		7	
粗暴犯	2,346	2,291	1,746	7	1,733	1,688	15	13	8			6	1			1,749	129	127	9
凶器準備集合																			
暴行	942	916	642	3	642	618	8									621	35	25	2
傷害	1,191	1,169	932	3	930	914	3	2				3	1			1,002	86	87	7
うち）傷害致死	2	2	1		1	1										1			
脅迫	148	142	132		122	118	3	10	8			2				88	8	5	
恐喝	65	64	40	1	39	38	1	1				1				38		10	
窃盗犯	31,026	29,449	8,455	477	6,303	5,499	780	2,152	660	1,734	515	2,997	1,505	2,335	1,116	4,052	1,254	540	82
侵入盗	4,076	3,450	2,101	45	1,158	745	411	943	290	778	257	1,279	626	1,093	572	175	11	27	1
乗り物盗	11,695	11,507	734	253	522	431	91	212	27	168	23	375	190	318	173	297	19	150	8
非侵入盗	15,255	14,492	5,620	179	4,623	4,323	278	997	343	788	235	1,343	689	924	371	3,580	1,224	363	73
知能犯	1,835	1,603	629	7	388	329	57	241	161	103	54	436	356	285	236	358	34	44	4
詐欺	1,668	1,478	543	4	317	274	42	226	158	101	54	411	343	283	236	313	29	42	4
横領	46	42	25		23	23		2				3	1			24	3		
うち）業務上横領	23	22	12		11	11		1				1				9	1		
偽造	115	78	58	3	45	30	15	13	3	2		22	12	2		18	2	2	
通貨偽造	38	38	15	2	13	13		2		2		2		2		4	1	1	
文書偽造	47	13	38		27	14	13	11	3			18	10			13	1	1	
支払用カード偽造	2											2	2			1			
有価証券偽造	27	27	3	1	3	3													
印章偽造	1		2		2		2												
汚職	1		2		2	1										2			
うち）賄賂																			
あっせん利得処罰法																			
背任	5	5	1		1	1										1			
風俗犯	402	290	311	3	300	194	98	11	3	4	1	9	1	4	1	215	7	38	5
賭博	4	3	3		2	2		1				1				31	2		
普通賭博																15	1		
常習賭博	4	3	3		2	2		1				1				16	1		
賭博開張等																			
わいせつ	398	287	308	3	298	192	98	10	3	4	1	8	1	4	1	184	5	38	5
強制わいせつ	261	241	184	1	174	156	15	10	3	4	1	8	1	4	1	105		10	
公然わいせつ	47	41	36		36	30	1									33		2	
わいせつ物頒布等	90	5	88	2	88	6	82									46	5	26	5

3　刑法犯　罪種別　認知・検挙件数及び検挙人員（２）

区分 / 罪種	認知件数		検挙件数									自署管内発生事件で他署が検挙した件数				検挙人員			
	総数	うち既届	総数	うち解決	自署管内発生事件 計	自署管内発生事件 うち既届	自署管内発生事件 うち未届（現認を除く）	他署管内発生事件 計	他署管内発生事件 うち他県発生事件	他署管内発生事件 うち既届	他署管内発生事件 うち他県発生事件	総数	うち他県	うち既届	うち他県	総数	うち女	うち少年	うち女
その他の刑法犯	5,958	5,270	1,545	74	1,329	835	389	216	45	75	23	315	144	109	57	1,156	100	179	9
占有離脱物横領	868	414	535	7	423	102	321	112	10	1		171	69	1		506	41	108	5
危険運転致死傷																			
過失傷害	5	5	6		6	6										7	1		
過失致死	1	1	1		1	1													
業務上等過失致死傷	22	21	13	1	13	12	1									13	3		
内乱																			
外患																			
国交																			
公務執行妨害	113	24	103		103	20	1									94	7	2	
逃走																			
犯人蔵匿証拠隠滅	2											1	1						
騒乱																			
失火	7	6	6	1	6	5	1									4	1		
激発物破裂・ガス漏出																			
出水・水利妨害																			
往来妨害	12	12	4		4	4										4		2	
住居侵入	967	921	336	3	275	244	19	61	21	55	20	96	56	86	51	185	13	21	2
秘密侵害			1		1	1										1	1		
あへん煙吸食所持																			
飲料水汚染																			
偽証																			
虚偽告訴	1																		
淫行勧誘・重婚																			
富くじ																			
礼拝所不敬	15	11	15	1	14	10	4	1				1				10	2		
堕胎																			
遺棄	2	2	1		1	1										1			
逮捕監禁	8	7	10		10	10										13		2	
略取誘拐・人身売買	13	12	13		12	11	1	1	1							9		2	
名誉毀損	20	20	13		13	13										13	6		
信用毀損・業務妨害	36	31	23		23	20	2									15	2	1	
不動産侵奪																			
盗品等	30	3	31		24	2	21	7	3			6	2			32	1	16	
文書等毀棄	1		1		1														
建造物等損壊等	94	91	39	5	38	35	2	1		1		1		1		27	2	3	
境界損壊	2	2																	
器物損壊等	3,703	3,684	366	56	348	336	5	18	3	18	3	21	6	21	6	218	17	22	2
不正指令電磁的記録	1	1	1		1		1									1			
暴力行為等処罰法																			
決闘罪ニ関スル件																			
爆発物取締罰則																			
航空機強取等処罰法																			
火炎びん使用処罰法																			
航空危険行為処罰法																			
人質強要行為処罰法																			
毒物混入等防止等法																			
サリン等被害防止法																			
組織的犯罪処罰等法	35	2	27		12	2	10	15	7			18	10			3	3		
公衆等資金提供等処罰																			

4　刑法犯　市区町村別　罪種(手口)別　認知件数(1)

罪種・手口 / 市区町村	総数	凶悪犯					粗暴犯						窃盗犯									
		計	殺人	強盗	放火	強制性交等	計	凶器準備集合	暴行	傷害	脅迫	恐喝	計	空き巣	忍込み	居空き	事務所荒し	出店荒し	侵入その他盗	自動車盗	オートバイ盗	自転車盗
総数	41,793	226	47	84	25	70	2,346		942	1,191	148	65	31,026	1,546	642	108	320	299	1,161	738	742	10,215
千葉市	7,268	29	3	14	3	9	452		165	251	26	10	5,391	212	71	24	50	41	141	73	146	2,061
中央区	2,350	14	1	8		5	181		60	106	11	4	1,725	67	41	8	17	24	26	10	31	609
花見川区	985	5		2	1	2	69		30	31	4	4	700	39	9	3	17	5	12	19	31	248
稲毛区	1,330	1				1	62		24	35	3		1,001	31	5	5	4	3	22	10	32	424
若葉区	994	5	1	2	1	1	52		13	32	6	1	736	47	11	4	5	6	28	28	27	243
緑区	533	3	1	1	1		37		15	20	1	1	377	17	4	4	3	2	10	3	5	151
美浜区	1,076	1		1			51		23	27	1		852	11	1		4	1	43	3	20	386
銚子市	338	2				2	20		5	13	2		230	15	5		9	4	5	11	2	36
市川市	3,378	12	2	7		3	213		82	108	13	10	2,531	112	39	5	13	13	45	32	54	1,106
船橋市	4,628	25	3	13		9	274		133	121	12	8	3,394	138	121	11	18	22	62	33	82	1,284
館山市	252	2	1			1	26		7	18	1		153	5		2	1	7	17	1		46
木更津市	971	7	3		4		68		24	36	6	2	715	21	14	3	13	6	22	13	12	221
松戸市	3,411	21	6	9	4	2	209		113	84	7	5	2,514	143	52	8	28	27	47	49	86	934
野田市	1,074						27		8	15	3	1	888	66	24	2	8	3	57	41	17	287
茂原市	489	2				2	30		7	22	1		345	17	6	2	6	17	17	4	7	52
成田市	1,008	4	2			2	57		19	35	3		778	16	7	4	5	7	18	67	12	196
佐倉市	979	4	2	1		1	48		17	27	3	1	723	54	17	1	5	8	41	15	25	188
東金市	403	3		1		2	20		9	8	2	1	293	11	11		2	2	8	7	4	107
旭市	404	1				1	16		8	4	3	1	297	37	6	4	18	18	23	7	1	38
習志野市	1,304	7		3	1	3	51		18	27	4	2	1,000	35	8	1	1	3	5	2	31	417
柏市	2,712	7	2	4		1	161		66	79	14	2	2,036	123	16	4	17	17	76	85	45	589
勝浦市	103	1				1	6		3	3			80	2			1	1	17		2	2
市原市	1,730	15	3	6	2	4	109		53	50	3	3	1,224	108	17	3	24	14	60	24	34	294
流山市	1,039	4		2		2	30		16	12	2		807	64	26	2	8	8	33	25	19	274
八千代市	1,381	8	1	2	2	3	62		24	29	5	4	1,067	35	21	4	10	9	18	12	30	402
我孫子市	744	1		1			43		20	20	3		566	36	11	6	5	8	51	32	7	158
鴨川市	146	1	1				12		5	6	1		107	4	1		5	5	16	4		13
鎌ヶ谷市	716	4	1	1	1	1	28		15	13			536	25	32	2	8	2	19	14	14	183
君津市	480	7	1	3		3	41		7	32		2	319	31	1	1	5	4	27	2	10	64
富津市	287	8	4	2	1	1	16		5	10	1		197	14	2	3	1		15	3	3	52
浦安市	1,299	6		3		3	70		35	31	4		1,007	23	2		1	1	8	3	10	511
四街道市	541	8	1	3	1	3	29		10	16	3		372	9	9		1	1	5	9	20	115
袖ヶ浦市	346	2	1		1		28		4	21	1	2	263	7	6		5	5	14	9	1	83
八街市	416	4	1	2		1	21		9	9	3		295	12	2	3	4	2	9	9	14	84
印西市	575	2			1	1	25		12	11	1	1	453	19	5		1	10	28	41	10	114
白井市	348	2		2			18		5	10	1	2	257	12	6	1	6	1	16	12	10	64
富里市	255						13		4	6	2	1	212	15	7	4	2	3	8	18	8	29
南房総市	108	2	1		1		4		1	2	1		81	4	2	1	3	2	20	3		14
匝瑳市	169						9		1	8			131	11	14	2	1	1	3	12	1	9
香取市	446	3	1	2			8		1	6		1	367	21	15		12	3	13	24	5	36
山武市	363	3	1	1	1		12		2	6	3	1	272	14	26	2	2	7	25	1	8	27
いすみ市	242	2	1		1		12		5	6	1		193	6	3	1	5	6	58		1	12
大網白里市	212						10		5	5			148	11	2		1	4	13	6	2	18

４　刑法犯　市区町村別　罪種（手口）別　認知件数（２）

罪種・手口 / 市区町村	総数	凶悪犯					粗暴犯						窃盗犯									
		計	殺人	強盗	放火	強制性交等	計	凶器準備集合	暴行	傷害	脅迫	恐喝	計	空き巣	忍込み	居空き	事務所荒し	出店荒し	侵入その他盗	自動車盗	オートバイ盗	自転車盗
酒々井町	170						9		2	5	1	1	138	12	3				5	9	6	37
栄町	59						1			1			43	10	2		1		7	3		6
神崎町	38	2				2	2		1	1			29	1	3				1	4		6
多古町	60	1				1	2			1	1		47	3	2				3	4		
東庄町	62						2			1	1		51	1			4		5	4		9
九十九里町	80	1			1		8		2	3	1	2	50	2	2		1		10	1	1	1
芝山町	56	1				1	2			1	1		47	2	2		1	1	4	2		2
横芝光町	134	2	1	1			9		4	2	2	1	97	8	10		1	1	5	2		12
一宮町	46						6		2	4			31	3	3				3	1		6
睦沢町	33												31	4	3		1		6			
長生村	65						3		1	2			46	2		1		2	5			10
白子町	49												36	2	2		3	1	7	1		2
長柄町	36												28	1					11	1	1	
長南町	43						1		1				35	6	2	1	1		10			
大多喜町	45						7		2	5			28		1		2	1	13			2
御宿町	31						1		1				20					1	4	1	1	1
鋸南町	22						2		1	1			15	1					1	2		1
県外	195	10	4	1		5	13		2	4	6	1	12						1			
国外	4																					

注）　県外とは、県外発生及び発生地不明を計上した件数をいう。

4　刑法犯　市区町村別　罪種（手口）別　認知件数（３）

罪種・手口 / 市区町村	窃盗犯								知能犯			風俗犯				その他の刑法犯					
	払出盗	ひったくり	すり	車上ねらい	部品ねらい	自動販売機ねらい	万引き	非侵入その他盗	計	詐欺	その他	計	賭博	わいせつ 強制わいせつ	わいせつ その他	計	占有離脱物横領	器物損壊等	住居侵入	略取誘拐人身売買	その他
総数	458	106	90	2,353	1,180	277	4,707	6,084	1,835	1,668	167	402	4	261	137	5,958	868	3,703	967	13	407
千葉市	79	10	14	379	190	35	850	1,015	351	321	30	53	3	41	9	992	141	678	107	3	63
中央区	27	4	2	156	46	10	287	360	105	96	9	24	3	17	4	301	50	197	30	1	23
花見川区	12	2		64	36	13	73	117	63	59	4	4		3	1	144	17	106	16		5
稲毛区	16	1	1	67	31		185	164	73	66	7	10		8	2	183	28	128	18		9
若葉区	9	3	1	44	29	5	79	167	33	32	1	5		4	1	163	8	119	21		15
緑区	5		3	19	9	2	68	72	29	26	3	5		4	1	82	15	54	10		3
美浜区	10		7	29	39	5	158	135	48	42	6	5		5		119	23	74	12	2	8
銚子市				12	15	2	44	70	10	10		3		3		73	10	58	3		2
市川市	46	21	6	184	57	16	324	458	152	143	9	27		23	4	443	85	232	92		34
船橋市	41	9	20	327	147	27	526	526	265	243	22	31		26	5	639	119	385	84	1	50
館山市	2			8	5	1	20	38	11	10	1	3		3		57	10	41	3		3
木更津市	2			49	46	29	125	139	36	32	4	7		6	1	138	8	106	11		13
松戸市	47	16	6	183	82	11	337	458	132	125	7	32		29	3	503	88	307	81	1	26
野田市	11		1	122	32	7	85	125	40	34	6	7		6	1	112	22	56	28		6
茂原市	2			37	12	6	72	88	12	11	1	2		2		98	11	70	9		8
成田市	8	1	6	38	30	23	96	244	36	31	5	9		6	3	124	14	77	21		12
佐倉市	10	2	2	41	25	4	173	112	56	52	4	14		14		134	2	95	26	1	10
東金市	3	1		19	12		36	70	12	10	2	1		1		74	8	40	16		10
旭市	4	6	1	25	10	2	42	55	11	11		4		2	2	75	6	48	17		4
習志野市	22	1	5	81	31	6	134	217	51	47	4	7		6	1	188	45	98	32	2	11
柏市	43	6	5	146	82	37	357	388	128	122	6	18		10	8	362	72	197	66		27
勝浦市				3	23		3	26								16	1	9	3		3
市原市	24	6	1	87	48	9	193	278	68	60	8	13	1	10	2	301	32	201	56		12
流山市	26	2	2	70	30	5	84	129	46	43	3	11		10	1	141	17	92	25		7
八千代市	21	7	1	88	41	3	172	193	59	53	6	14		11	3	171	16	118	26		11
我孫子市	10	1		41	19	1	71	109	34	34		4		3	1	96	14	61	17		4
鴨川市				4	6	1	17	31	5	5		2		2		19	1	13	5		
鎌ヶ谷市	6	10	1	16	19	4	91	90	30	28	2	9		9		109	9	69	22		9
君津市	2			30	13	3	53	73	17	17		1		1		95	9	65	12		9
富津市				9	11	1	20	63	18	14	4					48	5	34	7		2
浦安市	2	4	15	37	54		183	153	48	41	7	8		7	1	160	42	81	24	1	12
四街道市	8			6	9	2	113	65	23	21	2	6		1	5	103	6	72	17	1	7
袖ヶ浦市	4			36	6	1	33	53	10	9	1	13		11	2	30	2	18	7	1	2
八街市	3			30	16	1	42	64	20	17	3	1		1		75	3	50	15		7
印西市	3	1	2	28	11	8	86	86	17	16	1	4		2	2	74	12	51	10	1	
白井市	2		1	14	27	9	31	45	16	16		1		1		54	4	35	14		1
富里市	1			14	5		55	43	10	10						20	2	12	2		4
南房総市	1			5	2		1	23	1	1						20	2	15	2		1
匝瑳市	2	1		12	4	1	20	37	5	3	2	1			1	23	3	14	5		1
香取市	2			95	18	6	36	81	13	12	1	1		1		54	4	36	13		1
山武市	3			9	10	2	41	95	13	13		2		1	1	61	3	31	23		4
いすみ市	5			6	2		16	72	10	9	1	1		1		24	1	15	7		1
大網白里市	2			5	3	2	39	40	11	9	2	1			1	42	3	27	8		4

4　刑法犯　市区町村別　罪種(手口)別　認知件数(4)

罪種・手口 / 市区町村	窃盗犯								知能犯			風俗犯				その他の刑法犯					
	払出盗	ひったくり	すり	車上ねらい	部品ねらい	自動販売機ねらい	万引き	非侵入盗その他	計	詐欺	その他	計	賭博	わいせつ		計	占有離脱物横領	器物損壊等	住居侵入	略取誘拐人身売買	その他
														強制わいせつ	その他						
酒々井町				8	2		26	30	4	4		1		1		18		6	12		
栄町	1			2	1		6	4	2	2		1		1		12		10	2		
神崎町				2	3	4	1	4				1		1		4		3	1		
多古町				4	2	4	4	21				1		1		9	1	5	3		
東庄町	1			8	1		2	16								9	1	8			
九十九里町	2			3	3	1	5	18	1	1						20	1	11	6		2
芝山町	1			3	3		8	18	1	1						5		4			1
横芝光町	2	1		7	4		16	28	5	5						21	4	11	5		1
一宮町	1			3		1	1	9	1	1						8	2	3	3		
睦沢町							2	15								2		1	1		
長生村				3	2		10	11	1		1	1		1		14	4	6	3		1
白子町				4	2	1	1	10	1	1						12	2	5	5		
長柄町				2			1	11				1		1		7		5	1		1
長南町				3	2	1	1	8	2	2						5		1	2		2
大多喜町	1				1			7	1	1						9	3	2	4		
御宿町							1	11	2	2						8		5	2		1
鋸南町				5			1	4	3	2	1					2		1	1		
県外	2		1		1			7	34	13	21	82		2	80	44	18	9		1	16
国外												3		3		1					1

注)　県外とは、県外発生及び発生地不明を計上した件数をいう。

5　刑法犯　警察署別　罪種(手口)別　認知件数(1)

罪種・手口 / 市区町村	総数	凶悪犯					粗暴犯						窃盗犯									
		計	殺人	強盗	放火	強制性交等	計	凶器準備集合	暴行	傷害	脅迫	恐喝	計	空き巣	忍込み	居空き	事務所荒し	出店荒し	侵入盗その他	自動車盗	オートバイ盗	自転車盗
総数	41,793	226	47	84	25	70	2,346		942	1,191	148	65	31,026	1,546	642	108	320	299	1,161	738	742	10,215
千葉中央	2,353	16	2	8		6	177		60	103	11	3	1,722	67	41	8	17	24	26	8	31	609
千葉東	1,003	5	1	2	1	1	53		13	32	6	2	739	47	11	4	5	6	28	28	27	243
千葉西	2,073	3		3			99		41	48	6	4	1,623	42	10	4	10	7	61	7	41	719
千葉南	535	3	1	1	1		37		14	21	1	1	376	17	4	4	3	2	10	3	5	151
千葉北	1,334	5			1	4	86		36	46	3	1	935	40	5	4	15	2	16	25	42	339
習志野	1,302	7		3	1	3	52		19	27	4	2	996	35	8	1	1	3	5	3	31	416
八千代	1,384	9	1	3	2	3	63		24	30	5	4	1,067	35	21	4	10	9	18	12	30	402
船橋	2,873	15		6		9	175		91	76	6	2	2,104	66	48	8	11	14	26	15	34	800
船橋東	1,784	10	3	7			100		42	46	6	6	1,292	72	73	3	7	8	36	17	48	485
鎌ケ谷	721	4	1	1	1	1	28		15	13			535	25	32	2	8	2	19	14	13	183
市川	2,320	4		3		1	154		60	74	10	10	1,690	99	25	4	7	7	34	20	31	700
行徳	1,068	8	2	4		2	60		22	35	3		842	13	14	1	6	6	11	12	23	406
浦安	1,309	8		3		5	70		35	31	4		1,008	23	2		1	1	9	3	10	511
松戸	2,297	9	3	4	1	1	145		83	54	4	4	1,715	95	27	5	20	19	28	37	43	657
松戸東	1,128	12	3	5	3	1	63		29	30	3	1	799	48	25	3	8	8	19	12	44	277
野田	1,074						27		8	15	3	1	888	66	24	2	8	3	57	41	17	287
柏	2,718	8	2	4		2	163		66	80	15	2	2,036	123	16	4	17	17	76	85	45	589
流山	1,040	4		2		2	29		16	12	1		807	64	26	2	8	8	33	25	19	274
我孫子	749	1		1			46		21	21	4		567	36	11	6	5	8	51	32	7	158
佐倉	1,572	10	3	3		4	79		27	42	8	2	1,156	78	22	4	9	10	55	33	45	309
四街道	544	8	1	3	1	3	31		11	16	4		372	9	9		1	1	5	9	20	115
成田	1,176	3	2			1	57		16	35	5	1	918	41	16	8	7	9	32	87	20	229
空港	148						13		7	6			112					1				2
印西	929	4		2	1	1	43		18	20	2	3	715	31	11	1	8	11	45	54	20	178
香取	616	6	1	2		3	16		2	9	4	1	495	26	20		16	3	22	37	5	51
銚子	340	3	1			2	18		4	13	1		231	15	5		9	4	5	11	2	36
旭	411	1				1	18		9	5	3	1	300	37	6	4	18	18	23	7	1	38
匝瑳	175						8		1	7			130	11	14	2	1	1	3	12	1	9
山武	557	7	3	2	1	1	24		6	10	5	3	416	24	38	2	4	9	34	5	8	41
東金	698	5	1	1	1	2	35		15	14	4	2	493	24	15		4	6	31	15	7	126
茂原	764	2				2	43		13	29	1		552	35	16	4	11	20	59	7	8	70
いすみ	275	2	1		1		14		6	6	2		213	6	3	1	5	7	62	1	2	13
勝浦	152	1				1	13		5	8			108	2	1		3	2	30		2	4
市原	1,738	14	3	6	2	3	110		53	51	3	3	1,223	107	17	3	24	14	60	24	34	294
木更津	1,324	8	3		5		96		28	57	7	4	977	28	20	3	18	11	36	22	13	304
君津	489	7	1	3		3	41		7	32		2	323	31	1	1	5	4	27	3	10	64
富津	290	8	4	2	1	1	16		5	10	1		197	14	2	3	1		15	3	3	52
館山	384	5	3		1	1	33		9	21	3		248	10	2	3	4	9	38	5		61
鴨川	146	1	1				11		5	6			106	4	1		5	5	16	4		13

5　刑法犯　警察署別　罪種(手口)別　認知件数(2)

罪種・手口 / 市区町村	窃盗犯								知能犯					風俗犯				その他の刑法犯				
	ひったくり	すり	置引き	車上ねらい	部品ねらい	自動販売機ねらい	万引き	非侵入盗その他	計	詐欺	横領	偽造	その他	計	賭博	わいせつ 強制わいせつ	わいせつ その他	計	占有離脱物横領	住居侵入	器物損壊等	その他
総数	106	90	1,781	2,353	1,180	277	4,707	4,761	1,835	1,668	46	115	6	402	4	261	137	5,958	868	967	3,703	420
千葉中央	4	2	115	155	46	10	287	272	108	95	4	8	1	25	3	17	5	305	51	30	198	26
千葉東	3	1	40	44	29	5	79	139	35	33	1	1		7		4	3	164	8	21	120	15
千葉西	1	9	130	97	51	16	272	146	102	90		12		10		10		236	35	25	159	17
千葉南		2	21	19	9	2	68	56	30	27	2	1		7		4	3	82	15	10	54	3
千葉北	2		61	63	55	2	144	120	84	79	1	4		11		7	4	213	33	21	149	10
習志野	1	5	84	80	31	6	134	152	52	47	1	4		8		6	2	187	43	32	98	14
八千代	7	1	88	88	41	3	172	126	59	53	2	3	1	15		11	4	171	16	26	118	11
船橋	7	19	137	215	100	17	329	258	165	140	6	19		22		19	3	392	88	34	240	30
船橋東	2	1	53	113	47	10	197	120	106	100	1	5		14		7	7	262	42	50	146	24
鎌ケ谷	10	1	28	16	19	4	91	68	33	31	1	1		12		9	3	109	9	22	69	9
市川	15	3	109	127	40	15	229	225	131	126	3	2		22		18	4	319	57	75	166	21
行徳	6	4	53	57	17	1	95	117	26	20	1	5		7		5	2	125	29	17	67	12
浦安	4	15	59	37	54		183	96	48	41	1	6		14		7	7	161	43	24	81	13
松戸	14	4	130	126	53	8	207	242	84	78	4	2		26		17	9	318	58	50	189	21
松戸東	2	1	35	57	29	3	130	98	50	48		2		20		12	8	184	30	31	118	5
野田		1	25	122	32	7	85	111	41	34	3	4		6		6		112	22	28	56	6
柏	6	5	61	145	82	37	357	371	130	124	1	5		16		10	6	365	75	66	197	27
流山	2	2	38	70	30	5	84	117	46	43		2	1	13		10	3	141	17	25	92	7
我孫子	1	1	21	41	19	1	71	98	34	34				5		3	2	96	14	17	61	4
佐倉	2	2	59	79	43	5	241	160	81	74	3	4		16		16		230	5	53	153	19
四街道			12	6	9	2	113	61	23	21		2		7		1	6	103	6	17	72	8
成田	1		55	52	35	22	141	163	44	43		1		9		7	2	145	13	23	96	13
空港		6	36	1	1	1	16	48	5	1		4		2		2		16	3	2	5	6
印西	1	3	31	44	38	17	117	105	32	31	1			6		3	3	129	16	24	86	3
香取			16	109	24	14	43	109	15	13		2		7		3	4	77	6	17	52	2
銚子			13	12	16	2	44	57	10	10				5		3	2	73	10	3	58	2
旭	6	1	17	25	10	2	42	45	11	11				6		2	4	75	6	17	48	4
匝瑳	1		4	12	4	1	20	34	5	3	1	1		8			8	24	3	5	15	1
山武	1		21	19	17	2	65	126	18	18				3		2	1	89	7	28	45	9
東金	1		20	28	18	3	80	115	26	22	1	3		3		1	2	136	12	30	78	16
茂原			37	52	18	9	88	118	17	15		1	1	4		4		146	19	24	91	12
いすみ			4	6	2		17	84	12	11		1		2		1	1	32	1	9	20	2
勝浦			3	3	24		3	31	1	1				4			4	25	4	7	11	3
市原	6	1	73	87	48	9	193	229	69	61	2	4	2	19	1	10	8	303	32	56	202	13
木更津			53	84	52	30	158	145	47	41	2	4		26		17	9	170	10	18	123	19
君津			17	31	14	3	53	59	16	16				4		2	2	98	11	12	66	9
富津			7	9	11	1	20	56	19	15	2	2		3			3	47	5	7	34	1
館山			10	18	7	1	22	58	15	13	2			4		3	1	79	13	6	57	3
鴨川			5	4	5	1	17	26	5	5				4		2	2	19	1	5	13	

6　刑法犯　罪種別　認知の端緒別　認知件数

罪種＼認知の端緒	総数	告訴	告発	被害者・被害関係者の届出			警備会社の届出			第三者の届出			常人逮捕・同行	119番転送	他機関からの引継ぎ	警察活動								自首
				計	110番通報	その他	計	110番通報	その他	計	110番通報	その他				計	現認	犯跡発見	職務質問	聞込み	取調べ	サイバーパトロール	その他	
刑法犯総数	41,793	114	3	38,067	11,915	26,152	302	222	80	565	292	273	18	43	1	2,650	183	22	686	3	1,243	85	428	30
凶悪犯	226			177	90	87	3	3		19	11	8		11		13	1				3		9	3
殺人	47			31	19	12				5	3	2		1		8	1				2		5	2
殺人	46			31	19	12				5	3	2		1		7	1				1		5	2
嬰児殺																								
組織的殺人																								
組織的嬰児殺																								
殺人予備	1															1					1			
自殺関与・同意殺人																								
強盗	84			75	53	22	2	2		5	4	1		1		1							1	
強盗殺人	1			1	1																			
強盗傷人	39			35	22	13				3	3			1										
強盗・強制性交等	2			2	2																			
強盗・準強盗	42			37	28	9	2	2		2	1	1				1							1	
放火	25			11	8	3	1	1		3	3			9										1
強制性交等	70			60	10	50				6	1	5				4					1		3	
粗暴犯	2,346	5		2,131	874	1,257	7	7		130	78	52	2	16		54	31		3		5		15	1
凶器準備集合																								
暴行	942			873	423	450	2	2		40	27	13	1			26	16		3		4		3	
傷害	1,191	4		1,058	409	649	5	5		85	47	38	1	16		21	14						7	1
うち)傷害致死	2									1		1		1										
脅迫	148	1		139	30	109				2	2					6	1				1		4	
恐喝	65			61	12	49				3	2	1				1							1	
窃盗犯	31,026	1		29,043	8,706	20,337	220	153	67	171	104	67	14			1,569	25	10	221	2	1,073		238	8
侵入盗	4,076			3,340	1,783	1,557	80	76	4	27	23	4	3			626	2	2	2		607		13	
乗り物盗	11,695			11,465	2,170	9,295	18	5	13	22	11	11	2			187		1	158	1	9		18	1
非侵入盗	15,255	1		14,238	4,753	9,485	122	72	50	122	70	52	9			756	23	7	61	1	457		207	7
知能犯	1,835	13	3	1,474	352	1,122	4	2	2	109	26	83				222	2		18	1	99		102	10
詐欺	1,668	5		1,411	349	1,062	4	2	2	58	23	35				181	1		14	1	84		81	9
横領	46	6		36	2	34										3					1		2	1
横領	23	1		19	1	18										3					1		2	
業務上横領	23	5		17	1	16																		1
偽造	115		3	24	1	23				51	3	48				37			4		14		19	
うち)通貨偽造	38			23	1	22				15		15												
うち)文書偽造	47		3	1		1				9	1	8				34			4		13		17	
うち)支払用カード偽造	2															2					1		1	
うち)有価証券偽造	27									27	2	25												
汚職	1															1	1							
うち)賄賂																								
あっせん利得処罰法																								
背任	5	2		3		3																		
風俗犯	402	1		256	102	154				32	17	15	1			112	7		1		7	85	12	
賭博	4									3		3				1							1	
わいせつ	398	1		256	102	154				29	17	12	1			111	7		1		7	85	11	
うち)強制わいせつ	261	1		227	83	144				13	7	6				20	3		1		5		11	
うち)公然わいせつ	47			29	19	10				11	10	1	1			6	4				2			
その他の刑法犯	5,958	94		4,986	1,791	3,195	68	57	11	104	56	48	1	16	1	680	117	12	443		56		52	8
うち)占有離脱物横領	868			399	75	324				15	7	8				453	1		421		10		21	1
うち)公務執行妨害	113			21	8	13				2	2				1	89	88	1						
うち)住居侵入	967			865	430	435	43	40	3	13	10	3				43	14	3	7		11		8	3
うち)逮捕監禁	8			7	1	6										1							1	
うち)略取誘拐・人身売買	13	2		10	2	8										1			1					
うち)盗品等	30									3	1	2				27	2		13		8		4	
うち)器物損壊等	3,703	81		3,537	1,228	2,309	22	15	7	39	22	17	1	4		18	8	7	1		2			1

7　刑法犯　罪種別　発生時間帯・発生曜日別　認知件数

罪種＼時間・曜日	総数	発生時間帯 計	0～2時	2～4時	4～6時	6～8時	8～10時	10～12時	12～14時	14～16時	16～18時	18～20時	20～22時	22～24時	不明	発生曜日 日	月	火	水	木	金	土	不明
刑法犯総数	41,793	24,053	804	458	302	416	658	1,383	1,423	1,457	1,618	1,332	914	777	12,511	3,286	3,423	3,459	3,552	3,426	3,673	3,234	17,740
凶悪犯	226	195	28	14	5	5	10	6	10	7	14	14	24	13	45	32	22	36	26	25	27	27	31
殺人	47	41	6	2		2	3	2	5	3	2	4	2	2	8	6	6	6	5	7	5	6	6
殺人	46	41	6	2		2	3	2	5	3	2	4	2	2	8	6	6	6	5	7	5	6	5
嬰児殺																							
組織的殺人																							
組織的嬰児殺																							
殺人予備	1																						1
自殺関与・同意殺人																							
強盗	84	82	15	8	2	2	3	2	2	3	10	7	12	9	7	15	11	15	9	11	15	6	2
強盗殺人	1	1									1					1							
強盗傷人	39	38	10	2	1		1		1	3	3	3	8	4	2	8	3	9	3	6	7	2	1
強盗・強制性交等	2	2	1												1					2			
強盗・準強盗	42	41	4	6	1	2	2	2	1		6	4	4	5	4	6	8	6	6	3	8	4	1
放火	25	20	2	2	1		2	2	2	1	1	3	4			4	1	5	2	1	2	5	5
強制性交等	70	52	5	2	2	1	2		1		1		6	2	30	7	4	10	10	6	5	10	18
粗暴犯	2,346	2,273	204	132	76	123	145	171	166	178	192	206	217	279	184	374	312	300	329	303	328	327	73
凶器準備集合																							
暴行	942	930	69	44	26	54	72	80	83	92	95	90	77	109	39	147	115	128	136	130	144	130	12
傷害	1,191	1,157	123	85	46	57	64	72	69	72	87	99	125	150	108	206	170	150	160	148	153	170	34
うち）傷害致死	2	2						1							1		2						
脅迫	148	133	9	2	3	10	8	15	12	12	7	11	9	11	24	12	22	19	29	14	19	18	15
恐喝	65	53	3	1	1	2	1	4	2	2	3	6	6	9	13	9	5	3	4	11	12	9	12
窃盗犯	31,026	17,068	305	163	130	194	403	1,015	1,052	1,049	1,165	900	461	279	9,952	2,338	2,443	2,413	2,501	2,417	2,617	2,339	13,958
侵入盗	4,076	1,553	23	36	22	11	16	16	16	12	13	20	17	19	1,332	165	231	251	244	237	246	179	2,523
乗り物盗	11,695	5,416	64	17	14	14	26	48	50	61	92	97	81	43	4,809	712	794	741	745	787	875	762	6,279
非侵入盗	15,255	10,099	218	110	94	169	361	951	986	976	1,060	783	363	217	3,811	1,461	1,418	1,421	1,512	1,393	1,496	1,398	5,156
知能犯	1,835	1,313	18	10	7	8	15	39	71	74	60	31	20	16	944	53	187	253	243	262	231	84	522
詐欺	1,668	1,228	14	10	5	6	12	36	61	63	49	22	16	12	922	44	177	243	232	241	212	79	440
横領	46	11	1			1	1				2	3			3	3	1		2	3	2		35
横領	23	9	1			1	1				2	2			2	3	1		1	3	1		14
業務上横領	23	2										1			1				1		1		21
偽造	115	73	3		2	1	2	3	10	11	9	6	4	3	19	6	9	10	9	18	17	4	42
うち）通貨偽造	38	12	1				1		1	1	2		1		5	2	3	2	2	1	2		26
うち）文書偽造	47	33	2		1	1	1	3	7	4	3	1	1	1	8	4	6	5	3	7	6	2	14
うち）支払用カード偽造	2	2								1	1							1				1	
うち）有価証券偽造	27	25			1				2	4	3	5	2	2	6			1	4	10	9	1	2
汚職	1	1												1								1	
うち）賄賂																							
あっせん利得処罰法																							
背任	5																						5
風俗犯	402	349	53	16	14	21	9	19	13	17	33	30	44	45	35	39	54	53	56	49	49	49	53
賭博	4	1	1																		1		3
わいせつ	398	348	52	16	14	21	9	19	13	17	33	30	44	45	35	39	54	53	56	49	48	49	50
うち）強制わいせつ	261	241	39	12	9	9	6	10	6	9	23	19	37	29	33	25	43	30	41	29	39	34	20
うち）公然わいせつ	47	47	2		4	5	1	4	3	4	5	7	4	8		7	5	12	5	8	1	9	
その他の刑法犯	5,958	2,855	196	123	70	65	76	133	111	132	154	151	148	145	1,351	450	405	404	397	370	421	408	3,103
うち）占有離脱物横領	868	569	61	9	12	15	19	33	26	39	45	47	22	27	214	88	66	81	73	71	96	94	299
うち）公務執行妨害	113	113	7	10	2	6	6	11	11	14	13	4	13	14	2	18	17	15	14	16	17	16	
うち）住居侵入	967	560	53	55	17	5	20	37	28	30	29	32	49	46	159	84	84	80	81	86	73	72	407
うち）逮捕監禁	8	6									1			1	4		1		1	1	1	2	2
うち）略取誘拐・人身売買	13	9								1	1	1	1		5			2	5	1	1		4
うち）盗品等	30	13	3			1	1					1	1	1	5	3	2	1	1	2	1	3	17
うち）器物損壊等	3,703	1,423	61	45	25	33	21	38	39	39	51	57	54	50	910	228	210	201	206	171	208	199	2,280

注）　発生時間帯別の件数は、発生日が明らかでない件数を除く。

8 刑法犯 罪種別 発生場所別 認知件数(1)

罪種＼発生場所	総数	一戸建住宅	中高層住宅	その他の住宅	学校(幼稚園)	駐車場 コインパーキング	駐車場 月極駐車場	駐車場 その他の駐車場	駐輪場	道路上	駅	その他の鉄道施設	空港	海港	競馬場	競輪場	オートレース場	競艇場	遊園地動物園	神社仏閣	都市公園
刑法犯総数	41,793	7,115	2,358	3,724	558	226	1,006	1,748	5,473	2,977	509	24	116	37	10	4	1	3	110	408	324
凶悪犯	226	41	16	32	1	1		7	2	28	1	1		1						1	2
殺人	47	14	7	5				2		3		1		1							
殺人	46	14	7	5				2		3		1		1							
嬰児殺																					
組織的殺人																					
組織的嬰児殺																					
殺人予備	1																				
自殺関与・同意殺人																					
強盗	84	7	1	3				3	1	24	1										
強盗殺人	1																				
強盗傷人	39	1		1				1	1	20											
強盗・強制性交等	2			1						1											
強盗・準強盗	42	6	1	1				2		3	1										
放火	25	9	1	7	1																
強制性交等	70	11	7	17		1		2	1	1										1	2
粗暴犯	2,346	252	137	260	31	8	6	95	17	568	181	1	7	6	2				2	5	44
凶器準備集合																					
暴行	942	60	46	57	6	3		36	9	261	114	1	4	3	1				2	2	14
傷害	1,191	146	76	174	21	4	5	47	7	271	66		3	3	1					3	26
うち)傷害致死	2	2																			
脅迫	148	40	13	28	4			3		19	1										
恐喝	65	6	2	1		1	1	9	1	17											4
窃盗犯	31,026	4,639	1,582	2,663	415	134	706	1,123	5,201	1,669	185	7	93	26	6	4	1	3	98	368	178
侵入盗	4,076	2,126	75	495	94		1	2			1		1							150	1
乗り物盗	11,695	1,364	1,045	1,398	179	32	150	401	4,841	1,026	48	1	1	4		3			1	5	60
非侵入盗	15,255	1,149	462	770	142	102	555	720	360	643	136	6	91	22	6	1	1	3	97	213	117
知能犯	1,835	933	179	52	4	1		3		44	12	1	4		1				2		1
詐欺	1,668	933	178	49	3	1		3		41	10	1	1						1		1
横領	46			1						1											
横領	23			1						1											
業務上横領	23																				
偽造	115		1	2	1					2	2		3		1				1		
うち)通貨偽造	38		1								2		3		1				1		
うち)文書偽造	47			1	1					2											
うち)支払用カード偽造	2																				
うち)有価証券偽造	27																				
汚職	1																				
うち)賄賂																					
あっせん利得処罰法																					
背任	5																				
風俗犯	402	37	35	36	8		1	4	2	122	10	4							1		5
賭博	4		1																		
わいせつ	398	37	34	36	8		1	4	2	122	10	4							1		5
うち)強制わいせつ	261	21	21	27	8		1	2	2	103	8	3									2
うち)公然わいせつ	47		1	2				2		18	2	1							1		3
その他の刑法犯	5,958	1,213	409	681	99	82	293	516	251	546	120	10	12	4	1				7	34	94
うち)占有離脱物横領	868	6	23	34	16	5	4	22	101	219	43	1	2		1				2	1	30
うち)公務執行妨害	113	4	4	4		1		2		43	2		4								4
うち)住居侵入	967	464	48	176	30			1			5		2						2	21	5
うち)逮捕監禁	8			1				1		2											
うち)略取誘拐・人身売買	13							1		4	4										
うち)盗品等	30	3		2					6	6											2
うち)器物損壊等	3,703	703	316	432	50	73	289	487	144	262	57	3	4	4					3	12	53

8 刑法犯 罪種別 発生場所別 認知件数(2)

罪種＼発生場所	地下街・地下通路	高速道路	ゴルフ場	その他のスポーツ施設	病(医)院診療所	一般ホテル・旅館	サウナ等公衆浴場	コインランドリー	映画館劇場等	デパート	スーパーマーケット 総合スーパー	スーパーマーケット ホームセンター	スーパーマーケット 家電量販店	スーパーマーケット コンビニエンスストア	スーパーマーケット ドラッグストア	スーパーマーケット その他のスーパー	景品交換所	給油所	レンタルビデオ店	貴金属店	古物店
刑法犯総数		6	67	191	233	119	101	103	10	68	1,708	397	233	1,600	487	1,242	3	127	40	8	170
凶悪犯				1		3					4	1	1	15		8	1				1
殺人														1							
殺人														1							
嬰児殺																					
組織的殺人																					
組織的嬰児殺																					
殺人予備																					
自殺関与・同意殺人																					
強盗											4	1	1	14		7	1				1
強盗殺人																					
強盗傷人											3	1	1	4		1					
強盗・強制性交等																					
強盗・準強盗											1			10		6	1				1
放火																					
強制性交等				1		3										1					
粗暴犯		3	2	11	31	12	3	1	1	2	33	3		74	4	11	1	6	1		3
凶器準備集合																					
暴行		3	1	6	14	4	1	1		2	20	3		47	3	9		5	1		2
傷害			1	5	15	6	1		1		11			21		2	1	1			
うち)傷害致死																					
脅迫					2	1	1				2			1							1
恐喝						1								5	1						
窃盗犯		1	62	158	144	73	77	89	6	59	1,533	379	209	1,375	464	1,158	1	90	29	7	138
侵入盗			8	3	47	10	2	1	1	1	4	1	1	5	4	12		11	3	1	22
乗り物盗				15	19	7	2	1		4	169	7		70	22	78		1	4		6
非侵入盗		1	54	140	78	56	73	87	5	54	1,360	371	208	1,300	438	1,068	1	78	22	6	110
知能犯				2	6	13	9			1	42	5	17	35	3	14		8	1		9
詐欺				1	5	13	7			1	26	3	11	25	2	9		7	1		8
横領				1	1		1					1		3							
横領				1			1					1		2							
業務上横領					1									1							
偽造							1				16	1	6	7	1	5		1			1
うち)通貨偽造							1				1	1		7	1	1					
うち)文書偽造											1							1			
うち)支払用カード偽造											1										
うち)有価証券偽造											13		6			4					1
汚職																					
うち)賄賂																					
あっせん利得処罰法																					
背任																					
風俗犯				3	3	4	1				2	1		6		2					
賭博																					
わいせつ				3	3	4	1				2	1		6		2					
うち)強制わいせつ				2	3	4	1				2	1		3		2					
うち)公然わいせつ				1										3							
その他の刑法犯		2	3	16	49	14	11	13	3	6	94	8	6	95	16	49		23	9	1	19
うち)占有離脱物横領				2	5	3	5	2	2	3	28	4	1	52	7	12		14	1		2
うち)公務執行妨害				1	3									1		2					
うち)住居侵入				4	13	4	2	3		2	8	1		2	4	5			1		3
うち)逮捕監禁						1															
うち)略取誘拐・人身売買											2										
うち)盗品等																					1
うち)器物損壊等		2	3	9	25	5	3	8	1	1	46	3	3	33	5	19		9	6		10

8 刑法犯 罪種別 発生場所別 認知件数(3)

罪種＼発生場所	その他の商店	風俗営業店 ぱちんこ屋まあじゃん屋	風俗営業店 ゲームセンター	風俗営業店 その他の営業店	特定遊興飲食店 ナイトクラブ等	特定遊興飲食店 その他の営業店	店舗型性風俗特殊営業店 個室付浴場	店舗型性風俗特殊営業店 モーテルラブホテル等	店舗型性風俗特殊営業店 その他の営業店	カラオケボックス	マンガ喫茶インターネットカフェ	深夜飲食店	その他の飲食店	質屋	貸金業	銀行	郵便局	信用金庫・組合	農(漁)業協同組合	その他の会社事務所	地下鉄内
刑法犯総数	1,337	586	172	29	33	31	3	47	2	79	122	154	724	12	2	221	39	12	20	1,281	8
凶悪犯	5	2			1	1		9		3	1		3				1			7	
殺人								1					1							3	
殺人								1					1							3	
嬰児殺																					
組織的殺人																					
組織的嬰児殺																					
殺人予備																					
自殺関与・同意殺人																					
強盗	3	2				1							2				1			2	
強盗殺人																					
強盗傷人	1					1							1								
強盗・強制性交等																					
強盗・準強盗	2	2											1				1			2	
放火	1																			2	
強制性交等	1				1			8		3	1										
粗暴犯	21	20	6	6	11	8		7	1	20	1	43	74			1	4	1		87	
凶器準備集合																					
暴行	12	12	3	3	2	4		2		8		15	24				2			28	
傷害	7	4	2	3	9	4		4	1	10	1	27	44			1	1	1		43	
うち)傷害致死																					
脅迫	2	1								2			4							14	
恐喝		3	1					1				1	2				1			2	
窃盗犯	1,158	459	136	16	15	8	2	15	1	26	103	74	435	4	1	160	25	8	12	857	7
侵入盗	131	2	1	5	7	5	1	2			1	22	126	1				1	2	427	
乗り物盗	55	22	15	2	1					6	2	11	81			10	2		1	123	
非侵入盗	972	435	120	9	7	3	1	13	1	20	100	41	228	3	1	150	23	7	9	307	7
知能犯	47	4		6	4	14	1	7		12	7	14	104	6	1	38	5	3	4	82	
詐欺	38	3		5	4	10	1	7		11	7	14	101	3	1	27	3	2	3	37	
横領	6									1			1						1	21	
横領	5																			6	
業務上横領	1									1			1						1	15	
偽造	3	1		1		4							2	3		11	2	1		19	
うち)通貨偽造													1			9		1		3	
うち)文書偽造	2	1		1		4								1		2	2			16	
うち)支払用カード偽造														1							
うち)有価証券偽造	1												1	1							
汚職																				1	
うち)賄賂																					
あっせん利得処罰法																					
背任																				4	
風俗犯	7				1						3	4	3							5	
賭博	2																				
わいせつ	5				1						3	4	3							5	
うち)強制わいせつ	4				1						3	4	2							4	
うち)公然わいせつ	1												1							1	
その他の刑法犯	99	101	30	1	1			9		18	7	19	105	2		22	4		4	243	1
うち)占有離脱物横領	4	55	9					1		3	4	2	17			5	2			2	1
うち)公務執行妨害										1			1							32	
うち)住居侵入	34	2		1							1	3	17							54	
うち)逮捕監禁								1													
うち)略取誘拐・人身売買																					
うち)盗品等		1																		1	
うち)器物損壊等	57	42	21		1			5		14	2	12	66			7	2		4	124	

8 刑法犯 罪種別 発生場所別 認知件数(4)

罪種＼発生場所	新幹線内	その他の列車内	航空機内	船舶内	バス内	タクシー内	その他の自動車内	空き地	その他
刑法犯総数		346	7	9	22	59	54	117	2,621
凶悪犯							4		20
殺人									8
殺人									7
嬰児殺									
組織的殺人									
組織的嬰児殺									
殺人予備									1
自殺関与・同意殺人									
強盗									4
強盗殺人									1
強盗傷人									2
強盗・強制性交等									
強盗・準強盗									1
放火									4
強制性交等							4		4
粗暴犯		57	2		7	9	29	3	104
凶器準備集合									
暴行		36	2			4	4		40
傷害		21			7	5	19	3	56
うち)傷害致死									
脅迫							3		6
恐喝							3		2
窃盗犯		232	3	8	9	9	4	85	2,001
侵入盗									259
乗り物盗								29	371
非侵入盗		232	3	8	9	9	4	56	1,371
知能犯						38	3		33
詐欺						38	2		10
横領							1		6
横領							1		4
業務上横領									2
偽造									16
うち)通貨偽造									4
うち)文書偽造									12
うち)支払用カード偽造									
うち)有価証券偽造									
汚職									
うち)賄賂									
あっせん利得処罰法									
背任									1
風俗犯		17	2		1		8		64
賭博									1
わいせつ		17	2		1		8		63
うち)強制わいせつ		9	2				8		8
うち)公然わいせつ		8			1				1
その他の刑法犯		40		1	5	3	6	29	399
うち)占有離脱物横領		34			3			5	68
うち)公務執行妨害							1	1	2
うち)住居侵入									49
うち)逮捕監禁							1	1	
うち)略取誘拐・人身売買							2		
うち)盗品等								1	7
うち)器物損壊等		6			2	3	1	19	232

９　刑法犯　罪種別　既遂・未遂別　認知・検挙件数及び死傷被害者数（１）

区分 / 罪種	認知件数			検挙件数			死傷被害者数							
	総数	既遂	未遂	総数	既遂	未遂	総数	うち女	死者	うち女	重傷者	うち女	軽傷者	うち女
刑法犯総数	41,793	40,117	1,676	12,883	12,042	841	1,376	529	38	12	126	46	1,212	471
凶悪犯	226	170	56	197	146	51	100	47	14	9	18	7	68	31
殺人	47	14	33	48	15	33	44	18	14	9	9	4	21	5
殺人	46	13	33	47	14	33	44	18	14	9	9	4	21	5
嬰児殺														
組織的殺人														
組織的嬰児殺														
殺人予備	1	1		1	1									
自殺関与・同意殺人														
強盗	84	72	12	62	53	9	46	20			8	2	38	18
強盗殺人	1		1	2	1	1	1				1			
強盗傷人	39	39		27	27		44	19			7	2	37	17
強盗・強制性交等	2	2		2	2		1	1					1	1
強盗・準強盗	42	31	11	31	23	8								
放火	25	22	3	16	15	1	2	1					2	1
強制性交等	70	62	8	71	63	8	8	8			1	1	7	7
粗暴犯	2,346	2,323	23	1,746	1,722	24	1,232	464	2	1	104	38	1,126	425
凶器準備集合														
暴行	942	942		642	642									
傷害	1,191	1,191		932	932		1,232	464	2	1	104	38	1,126	425
うち）傷害致死	2	2		1	1		2	1	2	1				
脅迫	148	141	7	132	121	11								
恐喝	65	49	16	40	27	13								
窃盗犯	31,026	29,721	1,305	8,455	7,805	650								
侵入盗	4,076	3,314	762	2,101	1,624	477								
乗り物盗	11,695	11,637	58	734	717	17								
非侵入盗	15,255	14,770	485	5,620	5,464	156								
知能犯	1,835	1,778	57	629	574	55								
詐欺	1,668	1,611	57	543	488	55								
横領	46	46		25	25									
うち）業務上横領	23	23		12	12									
偽造	115	115		58	58									
通貨偽造	38	38		15	15									
文書偽造	47	47		38	38									
支払用カード偽造	2	2												
有価証券偽造	27	27		3	3									
印章偽造	1	1		2	2									
汚職	1	1		2	2									
うち）賄賂														
あっせん利得処罰法														
背任	5	5		1	1									
風俗犯	402	390	12	311	303	8	12	12					12	12
賭博	4	4		3	3									
普通賭博														
常習賭博	4	4		3	3									
賭博開張等														
わいせつ	398	386	12	308	300	8	12	12					12	12
強制わいせつ	261	249	12	184	176	8	12	12					12	12
公然わいせつ	47	47		36	36									
わいせつ物頒布等	90	90		88	88									

９　刑法犯　罪種別　既遂・未遂別　認知・検挙件数及び死傷被害者数（２）

区分 / 罪種	認知件数			検挙件数			死傷被害者数							
	総数	既遂	未遂	総数	既遂	未遂	総数	うち女	死者	うち女	重傷者	うち女	軽傷者	うち女
その他の刑法犯	5,958	5,735	223	1,545	1,492	53	32	6	22	2	4	1	6	3
占有離脱物横領	868	868		535	535									
危険運転致死傷														
過失傷害	5	5		6	6		5	2			1	1	4	1
過失致死	1	1		1	1		1		1					
業務上等過失致死傷	22	22		13	13		24	4	20	2	2		2	2
内乱														
外患														
国交														
公務執行妨害	113	113		103	103									
逃走														
犯人蔵匿証拠隠滅	2	2												
騒乱														
失火	7	7		6	6		1		1					
激物破裂・ガス漏出														
出水・水利妨害														
往来妨害	12	11	1	4	4									
住居侵入	967	749	218	336	287	49								
秘密侵害				1	1									
あへん煙吸食所持														
飲料水汚染														
偽証														
虚偽告訴	1	1												
淫行勧誘・重婚														
富くじ														
礼拝所不敬	15	15		15	15									
堕胎														
遺棄	2	2		1	1									
逮捕監禁	8	8		10	10		1				1			
略取誘拐・人身売買	13	12	1	13	12	1								
名誉毀損	20	20		13	13									
信用毀損・業務妨害	36	36		23	23									
不動産侵奪														
盗品等	30	30		31	31									
文書等毀棄	1	1		1	1									
建造物等損壊等	94	94		39	39									
境界損壊	2	2												
器物損壊等	3,703	3,703		366	366									
暴力行為等処罰法														
不正指令電磁的記録	1	1		1	1									
爆発物取締罰則														
航空機強取等処罰法														
火炎びん使用処罰法														
航空危険行為処罰法														
人質強要行為処罰法														
毒物混入等防止等法														
サリン等被害防止法														
組織的犯罪処罰等法	35	32	3	27	24	3								
公衆等資金提供等処罰法														

10 財産犯 被害額・被害回復額及び被害品別 認知・検挙件数(1)

罪種	認知・検挙	被害・被害回復 品目	総金額	現金		銃砲	刀剣類	火薬・爆薬類	毒物・劇物類	乗用自動車	貨物自動車	特殊自動車(建設用)	特殊自動車(その他)	その他の自動車	自動二輪	原動機付自転車	自転車	タイヤ・ホイール	ナンバープレート	カーナビ	カーステレオ
			(千円)	件数	金額(千円)	件数	件数	件数	件数	件数	件数	件数	件数	件数	件数	件数	件数	件数	件数	件数	件数
総数	被害額	計	6,697,839	7,946	3,198,460		3		3	464	241	13	15	8	286	456	10,607	257	651	50	7
	認知件数	うち)既届	5,939,201	7,010	2,512,402		3		3	458	238	13	15	8	285	451	10,039	254	640	47	7
	被害回復額	計	374,912	463	126,491		4		1	193	105	19	9	2	30	53	921	30	96	42	2
	検挙件数	うち)既届	330,298	427	113,900		4		1	187	102	19	9	2	30	48	351	29	90	38	2
強盗	被害額	計	38,499	37	34,878																
	認知件数	うち)既届	38,498	37	34,878																
	被害回復額	計	464	3	141																
	検挙件数	うち)既届	464	3	141																
恐喝	被害額	計	7,112	42	6,431																
	認知件数	うち)既届	7,082	41	6,401																
	被害回復額	計	405	4	245																
	検挙件数	うち)既届	405	4	245																
窃盗	被害額	計	4,342,465	6,805	1,000,182		3		2	442	240	13	15	7	285	454	10,217	256	648	49	7
	認知件数	うち)既届	3,997,264	5,971	697,518		3		2	439	238	13	15	7	284	451	10,037	254	640	46	7
	被害回復額	計	213,633	398	24,202		4		1	180	104	19	9	2	30	52	489	30	93	41	2
	検挙件数	うち)既届	192,240	374	19,168		4		1	178	102	19	9	2	30	48	349	29	90	37	2
侵入盗	被害額	計	1,143,593	2,225	484,650		2			13	1	1	1		3		3	14	2	6	1
	認知件数	うち)既届	1,105,560	1,901	464,796		2			13	1	1	1		3		2	14	2	6	1
	被害回復額	計	48,975	38	6,216		4			5	4				1	1	1	3		1	
	検挙件数	うち)既届	46,622	36	6,193		4			5	4				1	1	1	3		1	
乗り物盗	被害額	計	1,874,154	54	6,170					428	238	12	14	7	282	453	10,212	4	1	4	
	認知件数	うち)既届	1,870,840	53	6,160					425	236	12	14	7	281	450	10,033	4	1	4	
	被害回復額	計	98,658	3	236					174	100	19	9	2	29	50	488	3	1	1	
	検挙件数	うち)既届	96,630	3	236					172	98	19	9	2	29	46	348	3	1	1	
非侵入盗	被害額	計	1,324,718	4,526	509,362		1		2	1	1					1	2	238	645	39	6
	認知件数	うち)既届	1,020,864	4,017	226,562		1		2	1	1					1	2	236	637	36	6
	被害回復額	計	66,000	357	17,750				1	1						1		24	92	39	2
	検挙件数	うち)既届	48,988	335	12,739				1	1						1		23	89	35	2
詐欺	被害額	計	2,113,212	712	1,979,940				1	12					1		1	1		1	
	認知件数	うち)既届	1,705,668	628	1,598,898				1	11					1		1			1	
	被害回復額	計	70,170	16	21,735					7							1			1	
	検挙件数	うち)既届	50,514	11	14,333					5							1			1	
横領	被害額	計	171,317	24	161,432					9	1			1							
	認知件数	うち)既届	170,617	23	161,402					8				1							
	被害回復額	計	85,498	5	79,165					5	1										
	検挙件数	うち)既届	84,998	5	79,165					4											
占有離脱横領	被害額	計	25,234	326	15,597					1						2	389		3		
	認知件数	うち)既届	20,072	310	13,305												1				
	被害回復額	計	4,742	37	1,003					1						1	431		3		
	検挙件数	うち)既届	1,677	30	848												1				

注) 被害回復額・検挙件数は、発生地計上方式による。

10 財産犯 被害額・被害回復額及び被害品別 認知・検挙件数(2)

罪種	認知・検挙	被害・被害回復 品目	その他の車両用部品	家電製品類	カメラ類	携帯用電話機	ゲーム機	パソコン	建設機械	その他の機械類	クレジットカード	キャッシュカード	消費者金融カード	プリペイドカード	その他のカード類	手形・小切手	印紙・切手	商品券	乗車券	その他の有価証券	預金通帳預金証書	外国通貨
			件数	件数	件数	件数	件数	件数	件数	件数	件数	件数	件数	件数	件数	件数	件数	件数	件数	件数	件数	件数
総数	被害額 認知件数	計	571	520	99	530	103	181	363	782	1,395	2,646	14	92	567	10	32	120	85	36	391	48
		うち）既届	559	490	96	506	99	168	327	756	1,366	2,572	13	90	535	10	32	114	70	35	379	46
	被害回復額 検挙件数	計	84	252	40	186	39	92	131	229	400	843	10	32	211	4	21	46	27	9	182	16
		うち）既届	73	225	37	167	35	81	97	204	375	780	9	30	183	3	21	40	11	9	175	14
強盗	被害額 認知件数	計		5		11				2	9	10		1	3						1	
		うち）既届		4		11				2	9	10		1	3						1	
	被害回復額 検挙件数	計		3		6				2	8	9									1	
		うち）既届		2		6				2	8	9									1	
恐喝	被害額 認知件数	計				2					1	2										
		うち）既届				2					1	2										
	被害回復額 検挙件数	計				1																
		うち）既届				1																
窃盗	被害額 認知件数	計	569	507	96	480	80	169	360	768	1,249	1,963	13	75	475	10	31	118	63	30	315	48
		うち）既届	557	481	93	464	78	159	324	747	1,228	1,929	12	74	466	10	31	113	60	30	313	46
	被害回復額 検挙件数	計	84	243	39	166	35	87	128	220	354	592	9	25	169	4	20	45	13	8	156	16
		うち）既届	73	220	36	154	33	78	94	200	336	562	8	24	162	3	20	40	10	8	155	14
侵入盗	被害額 認知件数	計	27	93	29	48	30	56	107	164	132	238	3	8	44	5	23	72	12	10	137	26
		うち）既届	18	87	27	46	29	47	78	149	125	229	2	7	40	5	23	70	10	10	137	24
	被害回復額 検挙件数	計	18	87	27	24	22	37	66	90	80	127	2	5	27	2	16	31	4	4	71	13
		うち）既届	9	82	25	23	21	30	36	75	74	120	1	4	23	2	16	29	2	4	71	11
乗り物盗	被害額 認知件数	計	114	6	3	10	1	5	28	29	24	11			43			2		3	7	
		うち）既届	113	6	3	10	1	5	28	29	24	11			42			2		3	7	
	被害回復額 検挙件数	計	10	3		12		3	10	8	12	8			14						4	
		うち）既届	9	3		12		3	10	8	12	8			14						4	
非侵入盗	被害額 認知件数	計	428	408	64	422	49	108	225	575	1,093	1,714	10	67	388	5	8	44	51	17	171	22
		うち）既届	426	388	63	408	48	107	218	569	1,079	1,689	10	67	384	5	8	41	50	17	169	22
	被害回復額 検挙件数	計	56	153	12	130	13	47	52	122	262	457	7	20	128	2	4	14	9	4	81	3
		うち）既届	55	135	11	119	12	45	48	117	250	434	7	20	125	1	4	11	8	4	80	3
詐欺	被害額 認知件数	計		6	1	12	21	5	2	7	19	532	1	4	5					1	70	
		うち）既届		3	1	6	19	2	2	2	17	500	1	4	5					1	60	
	被害回復額 検挙件数	計		5	1	11	3	4	2	6	9	209	1	1	1					1	25	
		うち）既届		2	1	5	1	2	2	1	7	182	1	1	1					1	19	
横領	被害額 認知件数	計	1	1		2		1	1	1		1										
		うち）既届	1	1		1		1	1	1												
	被害回復額 検挙件数	計		1				1	1	1	1											
		うち）既届		1				1	1	1	1											
占有離脱横領物	被害額 認知件数	計	1	1	2	23	2	6		4	117	138		12	84		1	2	22	5	5	
		うち）既届	1	1	2	22	2	6		4	111	131		11	61		1	1	10	4	5	
	被害回復額 検挙件数	計				2	1				28	33		6	41		1	1	14			
		うち）既届				1	1				23	27		5	20		1		1			

注） 被害回復額・検挙件数は、発生地計上方式による。

10 財産犯 被害額・被害回復額及び被害品別 認知・検挙件数(3)

罪種	認知・検挙	被害・被害回復 品目	運転免許証	健康保険証	パスポート	身分証明書	絵画	彫刻	その他の美術骨董品	貴金属・宝石等	時計類	農作物	衣料品類	食料品類	化粧品類	書籍	ゲームソフト	映像・音楽ソフト	パソコンソフト	バッグ・財布類	その他
			件数	件数	件数	件数	件数	件数	件数	件数	件数	件数	件数	件数	件数	件数	件数	件数	件数	件数	件数
総数	被害額 認知件数	計	1,165	689	43	217	5	1	15	436	265	91	1,533	2,514	511	218	54	64	12	3,086	4,808
		うち）既届	1,147	672	42	214	4	1	15	425	254	82	1,465	2,433	505	215	53	62	11	2,998	4,678
	被害回復額 検挙件数	計	307	190	27	76	15	6	19	186	143	36	622	1,939	229	142	21	26	7	1,089	1,774
		うち）既届	290	174	26	76	14	6	19	178	132	26	545	1,869	225	138	20	24	6	1,010	1,643
強盗	被害額 認知件数	計	8	2		3							1	17		2		1		17	9
		うち）既届	8	2		3							1	17		2		1		17	9
	被害回復額 検挙件数	計	7	2									1	13		2		1		13	6
		うち）既届	7	2									1	13		2		1		13	6
恐喝	被害額 認知件数	計	1								1			2						2	
		うち）既届	1								1			2						2	
	被害回復額 検挙件数	計												1							
		うち）既届												1							
窃盗	被害額 認知件数	計	1,069	634	42	198	5	1	15	430	256	91	1,523	2,352	508	214	49	61	12	2,901	4,673
		うち）既届	1,057	625	41	197	4	1	15	421	247	82	1,456	2,284	503	211	49	60	11	2,828	4,557
	被害回復額 検挙件数	計	276	171	27	74	15	6	19	181	139	36	619	1,855	229	140	18	24	7	1,035	1,707
		うち）既届	265	162	26	74	14	6	19	175	130	26	543	1,796	225	136	18	23	6	967	1,589
侵入盗	被害額 認知件数	計	71	62	20	32	4	1	8	335	167	6	124	118	8	4	15	9	3	441	595
		うち）既届	69	58	20	32	3	1	8	327	159	6	107	90	7	4	15	9	2	411	549
	被害回復額 検挙件数	計	38	39	17	21	14	5	16	154	108		57	70	3	2	10	7	3	249	415
		うち）既届	36	35	17	21	13	5	16	149	100		41	45	2	2	10	7	2	220	371
乗り物盗	被害額 認知件数	計	13	3	1	2				3	3	1	132	6		3		6		55	546
		うち）既届	13	3	1	2				3	3	1	130	6		3		6		55	541
	被害回復額 検挙件数	計	11	1		2				1			16	2				1		18	78
		うち）既届	11	1		2				1			14	2				1		18	74
非侵入盗	被害額 認知件数	計	985	569	21	164	1		7	92	86	84	1,267	2,228	500	207	34	46	9	2,405	3,532
		うち）既届	975	564	20	163	1		7	91	85	75	1,219	2,188	496	204	34	45	9	2,362	3,467
	被害回復額 検挙件数	計	227	131	10	51	1	1	3	26	31	36	546	1,783	226	138	8	16	4	768	1,214
		うち）既届	218	126	9	51	1	1	3	25	30	26	488	1,749	223	134	8	15	4	729	1,144
詐欺	被害額 認知件数	計	2	4		1				4	6		4	140	2		4	2		7	79
		うち）既届	1	3		1				2	4		3	128	1		3	1		6	70
	被害回復額 検挙件数	計	1	1						4	3		1	68			2	1			42
		うち）既届								2	1			58			1				35
横領	被害額 認知件数	計								1			1								4
		うち）既届								1			1								4
	被害回復額 検挙件数	計																			2
		うち）既届																			2
占有離脱物横領	被害額 認知件数	計	85	49	1	15				1	2		4	3	1	2	1			159	43
		うち）既届	80	42	1	13				1	2		4	2	1	2	1			145	38
	被害回復額 検挙件数	計	23	16		2				1	1		1	2			1			41	17
		うち）既届	18	10		2				1	1		1	1			1			30	11

注） 被害回復額・検挙件数は、発生地計上方式による。

１１　刑法犯　罪種別　被害者の職業別　認知件数（１）

罪種＼被害者の職業	総数	自営業・家族従業者							被雇用者・勤め人											
									専門・技術職					管理的職業		事務職	販売従事者			
		農・林・漁業	販売店主	飲食店主	土木・建築業自営	不動産業自営	製造業自営	その他の自営業主	教員	医療・保健従事者	芸能人プロスポーツ選手	弁護士	その他の専門技術職	議員知事課長以上の公務員	会社・公団等の役員	会社・公団等の部・課長	事務員	販売店員	外交員セールスマン	露店・行商・廃品回収
刑法犯総数	41,793	486	251	304	610	142	99	1,312	303	527	11	8	366	62	598	91	774	567	203	3
凶悪犯	226	1	3	2	1			6	1	1			3	1		1	1	4		
殺人	47	1		1	1					1			1	1				1		
殺人	46	1		1	1					1			1	1				1		
嬰児殺																				
組織的殺人																				
組織的嬰児殺																				
殺人予備	1																			
自殺関与・同意殺人																				
強盗	84		3					4	1				1			1	1	2		
強盗殺人	1																			
強盗傷人	39		3					4	1				1				1	1		
強盗・強制性交等	2																			
強盗・準強盗	42															1		1		
放火	25			1				2												
強制性交等	70												1					1		
粗暴犯	2,346	12	14	31	22	9	2	82	14	53	1	1	28	2	17	6	43	43	10	
凶器準備集合																				
暴行	942	1	7	13	8	5		24	5	22			12	2	4	2	22	22	4	
傷害	1,191	9	6	15	12	4	2	43	7	26		1	12		9	3	17	18	5	
うち）傷害致死	2																			
脅迫	148	2	1	2	1			11	1	5	1		2		4	1	4		1	
恐喝	65			1	1			4	1				2					3		
窃盗犯	31,026	399	185	188	477	62	77	939	218	354	8	4	258	26	432	60	552	409	137	3
侵入盗	4,076	95	44	70	99	14	20	237	53	68	1	1	43	9	93	10	89	51	17	1
乗り物盗	11,695	53	39	37	89	14	19	204	82	150	3	2	105	2	98	11	227	161	47	1
非侵入盗	15,255	251	102	81	289	34	38	498	83	136	4	1	110	15	241	39	236	197	73	1
知能犯	1,835	9	8	21	7	5	3	57	4	12			9		11	1	11	20	5	
詐欺	1,668	9	8	21	5	5	3	55	4	12			9		11	1	11	20	5	
横領	46				2			2												
横領	23				2			2												
業務上横領	23																			
偽造	115																			
うち）通貨偽造	38																			
うち）文書偽造	47																			
うち）支払用カード偽造	2																			
うち）有価証券偽造	27																			
汚職	1																			
うち）賄賂																				
あっせん利得処罰法																				
背任	5																			
風俗犯	402		1	3				3	1	4			1				7	6	1	
賭博	4																			
わいせつ	398		1	3				3	1	4			1				7	6	1	
うち）強制わいせつ	261		1	3				2	1	4			1				6	3		
うち）公然わいせつ	47							1									1	3	1	
その他の刑法犯	5,958	65	40	59	103	66	17	225	65	103	2	3	67	33	138	23	160	85	50	
うち）占有離脱物横領	868	2	4	2	5		2	9	9	8			11		9	2	12	11	13	
うち）公務執行妨害	113													1			13			
うち）住居侵入	967	22	7	7	21	14	2	51	15	21	1	1	9		21	2	17	15	9	
うち）逮捕監禁	8																			
うち）略取誘拐・人身売買	13																			
うち）盗品等	30																			
うち）器物損壊等	3,703	39	28	45	73	43	13	160	39	72		1	46	31	105	19	117	58	28	

１１　刑法犯　罪種別　被害者の職業別　認知件数（２）

罪種 ＼ 被害者の職業	被雇用者・勤め人																		
	サービス業従事者						技能工						保安従事者		通信運輸従事者		労務作業者		その他
	美容師理容師	調理人バーテンダー	飲食店店員	ホステス・ホスト	遊技場等店員	その他のサービス職	建設職人・配管工	輸送・精密機械工	機械工（輸送精密を除く）	金属加工工	食品・衣料品製造工	その他の技能工	警察官自衛官消防士等	その他の保安従事者	運輸従事者	通信従事者	土木建設労務作業者	運搬労務作業者	その他の労務作業者	
刑法犯総数	89	41	334	50	48	432	301	44	72	65	54	214	289	115	383	31	364	110	236	9,419
凶悪犯	2		7	4		3	2						1	6	2		3		3	47
殺人				1		1	1						1		1		3			11
殺人				1		1	1						1		1		3			11
嬰児殺																				
組織的殺人																				
組織的嬰児殺																				
殺人予備																				
自殺関与・同意殺人																				
強盗	2		3			1								6						20
強盗殺人						1														
強盗傷人	1		2											4						14
強盗・強制性交等	1		1																	
強盗・準強盗														2						6
放火																			2	2
強制性交等			4	3		1	1								1				1	14
粗暴犯	3	4	59	24	7	51	22	1	4	5	1	11	19	26	63	3	38	11	22	793
凶器準備集合																				
暴行		1	19	6	4	21	6		2	5		3	2	14	31		10	2	10	338
傷害	3	3	33	15	2	24	14	1	2			8	13	10	31	2	23	8	11	394
うち）傷害致死																				
脅迫			7	2	1	3	2				1		2	1	1		2	1	1	42
恐喝				1		3							2	1		1	3			19
窃盗犯	64	30	200	15	29	303	238	31	51	49	43	168	138	66	244	22	275	74	166	6,901
侵入盗	18	4	36	5	2	46	31	8	7	15	7	19	23	14	33	4	50	10	33	931
乗り物盗	25	15	87	4	13	121	48	12	19	15	20	54	77	29	77	8	72	21	57	3,015
非侵入盗	21	11	77	6	14	136	159	11	25	19	16	95	38	23	134	10	153	43	76	2,955
知能犯	1	1	18	1	1	13	1	1		1	3	1	4	1	9		1	3	1	120
詐欺	1	1	18	1	1	12	1	1		1	3	1	4	1	9		1	3	1	119
横領						1														1
横領						1														1
業務上横領																				
偽造																				
うち）通貨偽造																				
うち）文書偽造																				
うち）支払用カード偽造																				
うち）有価証券偽造																				
汚職																				
うち）賄賂																				
あっせん利得処罰法																				
背任																				
風俗犯	1		7	2	2	3					1				2					63
賭博																				
わいせつ	1		7	2	2	3					1				2					63
うち）強制わいせつ	1		6	2	2	3					1				2					53
うち）公然わいせつ			1																	10
その他の刑法犯	18	6	43	4	9	59	38	11	17	10	6	34	127	16	63	6	47	22	44	1,495
うち）占有離脱物横領		1	4		1	6	4		2	1			2		4	1	6	2	7	172
うち）公務執行妨害													92	1						4
うち）住居侵入	5	2	3		1	9	3	3	2	2		5	1	2	5	1	4		6	235
うち）逮捕監禁			2																	2
うち）略取誘拐・人身売買			1																	1
うち）盗品等																				
うち）器物損壊等	13	3	33	4	7	43	30	8	13	7	6	28	31	13	52	4	33	17	28	1,054

１１　刑法犯　罪種別　被害者の職業別　認知件数（３）

罪種＼被害者の職業	無職												法人団体・被害者なし
	学生・生徒等						無職者						
	未就学児童	小学生	中学生	高校生	大学生	専修学校生等	主婦	失業者	利子・配当・家賃等生活者	年金・雇用保険等生活者	浮浪者	その他の無職者	
刑法犯総数	39	518	1,174	2,475	1,973	528	1,255	100	15	2,508	1	2,763	9,036
凶悪犯	2	9	6	16	10	1	3	2	1	17		25	29
殺人	2	1	1					1	1	5		10	
殺人	2	1	1					1	1	5		9	
嬰児殺													
組織的殺人													
組織的嬰児殺													
殺人予備												1	
自殺関与・同意殺人													
強盗		1		2	6	1				5		5	19
強盗殺人													
強盗傷人					2	1				1		3	
強盗・強制性交等													
強盗・準強盗		1		2	4					4		2	19
放火										7		1	10
強制性交等		7	5	14	4		3	1				9	
粗暴犯	28	49	49	108	64	18	83	19	1	115		248	7
凶器準備集合													
暴行	6	26	23	49	32	7	26	8		35		103	
傷害	22	22	23	43	27	10	51	10	1	68		128	
うち）傷害致死	1									1			
脅迫		1		10	2		6	1		9		12	5
恐喝			3	6	3	1				3		5	2
窃盗犯		413	1,075	2,223	1,777	472	909	64	4	1,429	1	1,511	7,253
侵入盗			2	33	50	17	82	5	1	552		282	741
乗り物盗		319	985	2,015	1,426	383	393	29	1	271		611	129
非侵入盗		94	88	175	301	72	434	30	2	606	1	618	6,383
知能犯			1	6	11	2	89		3	654		209	496
詐欺			1	6	11	2	88		3	653		208	338
横領							1			1			38
横領							1			1			15
業務上横領													23
偽造													115
うち）通貨偽造													38
うち）文書偽造													47
うち）支払用カード偽造													2
うち）有価証券偽造													27
汚職												1	
うち）賄賂													
あっせん利得処罰法													
背任													5
風俗犯	4	34	25	59	35	6	3	1		2		18	107
賭博													4
わいせつ	4	34	25	59	35	6	3	1		2		18	103
うち）強制わいせつ	4	32	21	53	32	6	3	1		1		17	
うち）公然わいせつ		2	4	6	3					1		1	13
その他の刑法犯	5	13	18	63	76	29	168	14	6	291		752	1,144
うち）占有離脱物横領			7	21	25	8	22	1		14		458	
うち）公務執行妨害													2
うち）住居侵入				3	12	6	13	2	3	110		81	213
うち）逮捕監禁				1	1			1				1	
うち）略取誘拐・人身売買	1	5	3	2									
うち）盗品等													30
うち）器物損壊等		6	8	33	38	15	133	10	1	159		208	748

12 刑法犯 罪種別 被害者の年齢・性別 認知件数(1)

罪種＼年齢・性別	総数	人の被害の計		少年		0歳～5歳		6歳～12歳		13歳～19歳		成人		20歳～24歳		25歳～29歳		30歳～34歳		35歳～39歳	
			うち）女		うち）女		うち）女		うち）女		うち）女		うち）女		うち）女		うち）女		うち）女		うち）女
刑法犯総数	41,793	32,757	10,854	5,627	1,937	34	13	661	260	4,932	1,664	26,714	8,917	3,409	1,288	2,460	831	2,262	716	2,357	666
凶悪犯	226	197	124	45	41	2	1	11	11	32	29	152	83	30	22	18	13	15	7	16	7
殺人	47	47	18	4	2	2	1	1	1	1		43	16	5	1	4	2	6	1	3	
殺人	46	46	18	4	2	2	1	1	1	1		42	16	5	1	4	2	6	1	3	
嬰児殺																					
組織的殺人																					
組織的嬰児殺																					
殺人予備	1	1										1									
自殺関与・同意殺人																					
強盗	84	65	28	6	4			1	1	5	3	59	24	10	6	4	1	5	3	9	3
強盗殺人	1	1										1				1					
強盗傷人	39	39	17	1	1					1	1	38	16	6	2	2	1	3	1	7	3
強盗・強制性交等	2	2	2									2	2	2	2						
強盗・準強盗	42	23	9	5	3			1	1	4	2	18	6	2	2	1		2	2	2	
放火	25	15	8									15	8					1			
強制性交等	70	70	70	35	35			9	9	26	26	35	35	15	15	10	10	3	3	4	4
粗暴犯	2,346	2,339	902	329	147	24	7	56	26	249	114	2,010	755	311	135	239	106	222	93	251	98
凶器準備集合																					
暴行	942	942	362	140	71	5		28	11	107	60	802	291	119	59	85	39	85	35	112	44
傷害	1,191	1,191	456	155	59	19	7	27	14	109	38	1,036	397	166	68	131	57	116	51	116	44
うち）傷害致死	2	2	1	1	1	1	1					1									
脅迫	148	143	74	19	16			1	1	18	15	124	58	8	6	16	9	12	6	21	9
恐喝	65	63	10	15	1					15	1	48	9	18	2	7	1	9	1	2	1
窃盗犯	31,026	23,773	7,352	4,932	1,529			539	177	4,393	1,352	18,841	5,823	2,667	942	1,857	580	1,591	459	1,616	427
侵入盗	4,076	3,335	871	66	36					66	36	3,269	835	124	52	123	37	167	30	217	41
乗り物盗	11,695	11,566	3,757	4,288	1,286			431	128	3,857	1,158	7,278	2,471	1,763	661	928	269	720	205	610	162
非侵入盗	15,255	8,872	2,724	578	207			108	49	470	158	8,294	2,517	780	229	806	274	704	224	789	224
知能犯	1,835	1,339	928	10	6					10	6	1,329	922	29	16	22	6	43	13	30	9
詐欺	1,668	1,330	924	10	6					10	6	1,320	918	28	15	22	6	43	13	26	8
横領	46	8	4									8	4	1	1					4	1
横領	23	8	4									8	4	1	1					4	1
業務上横領	23																				
偽造	115																				
うち）通貨偽造	38																				
うち）文書偽造	47																				
うち）支払用カード偽造	2																				
うち）有価証券偽造	27																				
汚職	1	1										1									
うち）賄賂																					
あっせん利得処罰法																					
背任	5																				
風俗犯	402	295	283	151	142	4	4	38	33	109	105	144	141	58	57	28	28	23	23	10	9
賭博	4																				
わいせつ	398	295	283	151	142	4	4	38	33	109	105	144	141	58	57	28	28	23	23	10	9
うち）強制わいせつ	261	261	252	137	129	4	4	36	31	97	94	124	123	55	54	24	24	20	20	7	7
うち）公然わいせつ	47	34	31	14	13			2	2	12	11	20	18	3	3	4	4	3	3	3	2
その他の刑法犯	5,958	4,814	1,265	160	72	4	1	17	13	139	58	4,238	1,193	314	116	296	98	368	121	434	116
うち）占有離脱物横領	868	868	140	46	18			2	1	44	17	406	122	72	19	54	17	47	18	44	10
うち）公務執行妨害	113	111	6	1						1		110	6	12	3	14	1	12		23	1
うち）住居侵入	967	754	228	11	9					11	9	743	219	45	35	32	20	47	16	39	3
うち）逮捕監禁	8	8	3	4	2					4	2	4	1	1		2	1				
うち）略取誘拐・人身売買	13	13	12	11	10			7	7	4	3	2	2							2	2
うち）盗品等	30																				
うち）器物損壊等	3,703	2,955	844	78	28			6	3	72	25	2,877	816	180	57	184	56	258	85	320	100

12 刑法犯 罪種別 被害者の年齢・性別 認知件数(2)

罪種＼年齢・性別	４０歳～４４歳	うち）女	４５歳～４９歳	うち）女	５０歳～５４歳	うち）女	５５歳～５９歳	うち）女	６０歳～６４歳	うち）女	６５歳～６９歳	うち）女	７０歳～７４歳	うち）女	７５歳～７９歳	うち）女	８０歳以上	うち）女	年齢不明	うち）女	法人団体	被害者なし
刑法犯総数	2,448	662	2,567	749	2,149	659	1,726	461	1,384	381	1,562	452	1,572	561	1,277	592	1,541	899	416		8,761	275
凶悪犯	8	4	13	3	6	3	11	6	7	3	10	6	9	4	5	1	4	4			27	2
殺人	3	3	6	1			4	3	2		3	2	3		2	1	2	2				
殺人	3	3	6	1			4	3	2		2	2	3		2	1	2	2				
嬰児殺																						
組織的殺人																						
組織的嬰児殺																						
殺人予備											1											
自殺関与・同意殺人																						
強盗	3		6	1	5	3	5	1	4	3	3	1	2	2	3						19	
強盗殺人																						
強盗傷人			6	1	4	3	4	1	3	2	2	1	1	1								
強盗・強制性交等																						
強盗・準強盗	3				1		1		1	1	1		1	1	3						19	
放火	1				1		2	2	1		4	3	3	1			2	2			8	2
強制性交等	1	1	1	1									1	1								
粗暴犯	205	70	200	64	177	62	119	30	65	23	71	20	67	23	48	19	35	12			7	
凶器準備集合																						
暴行	102	29	83	27	67	20	47	12	25	6	31	6	23	6	17	6	6	2				
傷害	88	33	101	31	97	38	63	17	30	9	34	10	41	17	25	12	28	10				
うち）傷害致死									1													
脅迫	14	8	12	5	12	4	8	1	7	6	4	3	3		6	1	1				5	
恐喝	1		4	1	1		1		3	2	2	1									2	
窃盗犯	1,741	464	1,777	503	1,501	458	1,227	336	1,014	266	1,109	304	1,089	356	825	325	827	403			7,253	
侵入盗	253	36	256	53	271	59	306	65	301	66	330	72	334	86	277	92	310	146			741	
乗り物盗	656	230	658	234	506	200	368	121	279	82	246	92	244	96	181	78	119	41			129	
非侵入盗	832	198	863	216	724	199	553	150	434	118	533	140	511	174	367	155	398	216			6,383	
知能犯	36	6	36	13	37	14	37	15	46	30	90	61	154	114	243	203	526	422			420	76
詐欺	35	6	36	13	37	14	37	15	45	30	90	61	153	113	242	202	526	422			338	
横領	1												1	1	1	1					38	
横領	1												1	1	1	1					15	
業務上横領																					23	
偽造																					39	76
うち）通貨偽造																					25	13
うち）文書偽造																					14	33
うち）支払用カード偽造																						2
うち）有価証券偽造																						27
汚職									1													
うち）賄賂																						
あっせん利得処罰法																						
背任																					5	
風俗犯	8	8	9	9	4	3	2	2	1	1			1	1								107
賭博																						4
わいせつ	8	8	9	9	4	3	2	2	1	1			1	1								103
うち）強制わいせつ	6	6	7	7	2	2	2	2	1	1												
うち）公然わいせつ	2	2	2	2	2	1							1	1								13
その他の刑法犯	450	110	532	157	424	119	330	72	251	58	282	61	252	63	156	44	149	58	416		1,054	90
うち）占有離脱物横領	36	11	54	14	27	8	24	6	15	5	11	4	10	4	8	5	4	1	416			
うち）公務執行妨害	13		13		10	1	8		4		1										2	
うち）住居侵入	57	10	77	16	66	15	58	10	50	10	82	20	78	20	44	16	68	28			213	
うち）逮捕監禁			1																			
うち）略取誘拐・人身売買																						
うち）盗品等																						30
うち）器物損壊等	338	88	376	124	310	91	234	55	176	39	177	35	157	38	101	23	66	25			748	

１３　刑法犯　罪種別　犯行の動機・原因別　検挙件数

罪種＼動機・原因	総数	直接の動機・原因																				解決
		生活困窮	保険金目当て	遊興費充当	債務返済	職業的犯罪	一時的盗用	対象物自体の所有消費目的	その他の利欲	介護・看病疲れ	子育ての悩み	痴情	怨恨	憤怒	性的欲求	服従迎合	遊び・好奇心スリル	自己顕示	薬物の作用	異常めいてい・精神障害等	その他	動機不明	
刑法犯総数	12,883	3,960	3	1,290	75	54	194	2,791	542	11	15	48	111	1,684	572	8	157	18	2	75	469	227	577
凶悪犯	197	14	1	9			1	17	3		2	1	10	28	68			1		5	15	13	9
殺人	48	1	1								2	1	7	18						1	9	3	5
殺人	47	1	1								2	1	7	18						1	8	3	5
嬰児殺																							
組織的殺人																							
組織的嬰児殺																							
殺人予備	1																				1		
自殺関与・同意殺人																							
強盗	62	13		9			1	17	3					6	1			1		1	3	5	2
強盗殺人	2							1														1	
強盗傷人	27	1		5				7	3					6				1			1	2	1
強盗・強制性交等	2			1											1								
強盗・準強盗	31	12		3			1	9												1	2	2	1
放火	16												3	4						3	2	4	
強制性交等	71														67						1	1	2
粗暴犯	1,746	6		11	3			5	12	4	6	31	43	1,379	38	7	13	5	2	22	101	51	7
凶器準備集合																							
暴行	642								3		2	6	11	529	21	1	5	1		8	38	14	3
傷害	932							2	3	4	4	18	9	778	4	3	8	2	1	14	48	31	3
うち)傷害致死	1													1									
脅迫	132	1			1			1	2			7	23	64	12	2		2	1		12	4	
恐喝	40	5		11	2			2	4					8	1	1					3	2	1
窃盗犯	8,455	3,487		1,061	48	44	82	2,371	417	6	6	1	8	8	155		55	6		7	145	71	477
侵入盗	2,101	1,313		530	12	1	2	60	85		1		5	1	24		3			1	8	10	45
乗り物盗	734	92		41			39	286	14								3				4	2	253
非侵入盗	5,620	2,082		490	36	43	41	2,025	318	6	5	1	3	7	131		49	6		6	133	59	179
知能犯	629	270	2	147	20	7		57	47					1		1				3	37	30	7
詐欺	543	256	2	123	18	7		44	42							1				3	23	20	4
横領	25	8		3				9													5		
横領	13	3						7													3		
業務上横領	12	5		3				2													2		
偽造	58	6		21	1			4	5												8	10	3
うち)通貨偽造	15	1		8																		4	2
うち)文書偽造	38	5		12	1			4	5												8	3	
うち)支払用カード偽造																							
うち)有価証券偽造	3																					2	1
汚職	2													1							1		
うち)賄賂																							
あっせん利得処罰法																							
背任	1				1																		
風俗犯	311	2		4	1	1			5			4			216		52	4			10	9	3
賭博	3					1			1												1		
わいせつ	308	2		4	1				4			4			216		52	4			9	9	3
うち)強制わいせつ	184											4			168		1				4	6	1
うち)公然わいせつ	36								1						26		3				3	3	
その他の刑法犯	1,545	181		58	3	2	111	341	58	1	1	11	50	268	95		37	2		38	161	53	74
うち)占有離脱物横領	535	41		23			111	319	22								3				9		7
うち)公務執行妨害	103								1				1	75			1	1		3	16	5	
うち)住居侵入	336	118		26	1	2		1	14			3	3	9	75		14			14	41	12	3
うち)逮捕監禁	10				1			1				3		3	2								
うち)略取誘拐・人身売買	13														9		2				2		
うち)盗品等	31	3		1				17	7								1				2		
うち)器物損壊等	366	4						2	7			3	36	153	9		9			19	43	25	56

注)　解決とは、認知をした事件について当該認知に係る犯罪が成立しないこと、訴訟条件を欠くこと又は処罰条件を欠くことが明らかになったものをいう。

１４　刑法犯　罪種別　犯行時の職業別　検挙人員（１）

犯行時の職業 / 罪種	総数	自営業・家族従業者							被雇用者・勤め人											
									専門・技術職					管理的職業			事務職	販売従事者		
		農・林・漁業	販売店主	飲食店主	土木・建築業自営	不動産業自営	製造業自営	その他の自営業主	教員	医療・保健従事者	芸能人プロスポーツ選手	弁護士	その他の専門技術職	議員知事課長以上の公務員	会社・公団等の役員	会社・公団等の部・課長	事務員	販売店員	外交員セールスマン	露店・行商・廃品回収
刑法犯総数	7,726	38	13	39	88	18	8	187	18	48	1	2	43	4	31	8	62	73	19	2
凶悪犯	196	1		1	4			4	2	3			2		2		1	1		
殺人	50				1			1		1			1							
殺人	47				1			1		1			1							
嬰児殺																				
組織的殺人																				
組織的嬰児殺																				
殺人予備	3																			
自殺関与・同意殺人																				
強盗	69	1		1				1	1									1		
強盗殺人	1																			
強盗傷人	28	1		1					1											
強盗・強制性交等	1																			
強盗・準強盗	39							1										1		
放火	22																1			
強制性交等	55				3			2	1	2			1		2					
粗暴犯	1,749	7	4	19	46	6	7	85	2	16	1	1	12	3	18	2	19	16	6	
凶器準備集合																				
暴行	621	3	3	7	13	2	2	31	2	5	1	1	5	1	7		8	7	4	
傷害	1,002	3	1	12	31	2	4	49		11			7	2	10	1	10	8	1	
うち)傷害致死	1																			
脅迫	88	1			1	1	1	4							1	1		1	1	
恐喝	38				1	1		1									1			
窃盗犯	4,052	20	5	6	20	4	1	51	4	22		1	18		4	3	32	40	6	2
侵入盗	175	2								1							2			1
乗り物盗	297							1	1	2							1	1		
非侵入盗	3,580	18	5	6	20	4	1	50	3	19		1	18		4	3	29	39	6	1
知能犯	358	4	2	1	2	3		14	2	1			4	1	1		4	1		
詐欺	313	4	1	1	1	3		10	1	1			3				3	1		
横領	24		1		1			2						1	1		1			
横領	15				1			1							1					
業務上横領	9		1					1						1			1			
偽造	18							2					1							
うち)通貨偽造	4																			
うち)文書偽造	13							2					1							
うち)支払用カード偽造	1																			
うち)有価証券偽造																				
汚職	2								1											
うち)賄賂																				
あっせん利得処罰法																				
背任	1																			
風俗犯	215			4	1	2		9	3	3			1		1	1	1	1	1	
賭博	31			1				4							1					
わいせつ	184			3	1	2		5	3	3			1			1	1	1	1	
うち)強制わいせつ	105			2	1	2		3	3	3			1			1	1	1	1	
うち)公然わいせつ	33																			
その他の刑法犯	1,156	6	2	8	15	3		24	5	3			6		5	2	5	14	6	
うち)占有離脱物横領	506	2			1	2		3					1			1	2	5	3	
うち)公務執行妨害	94			3	4	1		5							1			1		
うち)住居侵入	185				2			3	3	1			2		1		1	3	3	
うち)逮捕監禁	13				1															
うち)略取誘拐・人身売買	9												1					2		
うち)盗品等	32		1					1												
うち)器物損壊等	218	2	1	3	5			6		1			1		2		1	1		

１４　刑法犯　罪種別　犯行時の職業別　検挙人員（２）

犯行時の職業 / 罪種	被雇用者・勤め人																			
	サービス業従事者						技能工						保安従事者		通信運輸従事者		労務作業者			その他
	美容師理容師	調理人バーテンダー	飲食店店員	ホステス・ホスト	遊技場等店員	その他のサービス職	建設職人・配管工	輸送・精密機械工	機械工(輸送精密を除く)	金属加工工	食品・衣料品製造工	その他の技能工	警察官自衛官消防士等	その他の保安従事者	運輸従事者	通信従事者	土木建設労務作業者	運搬労務作業者	その他の労務作業者	
刑法犯総数	23	22	78	14	4	114	100	13	22	20	7	63	20	25	76	5	236	58	163	1,664
凶悪犯			2			3						1		1	2	2	8	3	2	44
殺人						1								1	1	1	1	1	1	10
殺人						1								1	1	1	1	1	1	10
嬰児殺																				
組織的殺人																				
組織的嬰児殺																				
殺人予備																				
自殺関与・同意殺人																				
強盗			1														4	1		11
強盗殺人																				
強盗傷人			1														4	1		7
強盗・強制性交等																				
強盗・準強盗																				4
放火																			1	2
強制性交等			1			2						1			1	1	3	1		21
粗暴犯	9	1	20	9	3	35	41	6	4	7	2	26	10	12	33	3	80	20	45	515
凶器準備集合																				
暴行	4		7		1	6	15	2	1	3	1	6	6	4	10		23	7	12	197
傷害	4	1	11	9	2	28	22	4	3	3	1	19	4	7	22	3	49	13	30	293
うち)傷害致死																				1
脅迫	1		1			1	3					1		1			2		2	18
恐喝			1				1			1					1		6		1	7
窃盗犯	13	12	31	4	1	54	33	3	5	7	3	20	3	7	26		93	21	71	712
侵入盗		1	6			3	4			1		2	1		1		12	2	11	26
乗り物盗	2	1	4			3	3		1			1			1		10	2	8	40
非侵入盗	11	10	21	4	1	48	26	3	4	6	3	17	2	7	24		71	17	52	646
知能犯		2	7	1		3	5	1	1			2	3	2	2		13	2	13	41
詐欺		2	7			3	5	1	1			2	1	2	1		13	1	10	36
横領													1						3	3
横領													1						1	
業務上横領																			2	3
偽造				1											1					2
うち)通貨偽造				1																
うち)文書偽造															1					2
うち)支払用カード偽造																				
うち)有価証券偽造																				
汚職													1							
うち)賄賂																				
あっせん利得処罰法																				
背任																		1		
風俗犯		1	4			4	3	2	1	3		2		1	3		4	1	6	72
賭博																			1	17
わいせつ		1	4			4	3	2	1	3		2		1	3		4	1	5	55
うち)強制わいせつ		1	2			4	2	1				2		1	2		2	1	1	37
うち)公然わいせつ			1				1	1	1	2					1		1		2	12
その他の刑法犯	1	6	14			15	18	1	11	3	2	12	4	2	10		38	11	26	280
うち)占有離脱物横領	1	3	5			4	6	1	2	1	1	4	1	1	4		15	4	10	115
うち)公務執行妨害		1	2			1	6		1	1				1	1		1	1		27
うち)住居侵入		1	3			2	3		2		1	3	2		1		5		7	42
うち)逮捕監禁																	1	1		5
うち)略取誘拐・人身売買												1					1			2
うち)盗品等									4										2	2
うち)器物損壊等		1	3			6	1		2			4	1		3		9	4	4	64

１４　刑法犯　罪種別　犯行時の職業別　検挙人員（３）

犯行時の職業 / 罪種	無職									
	学生・生徒等				無職者					
	中学生	高校生	大学生	専修学校生等	主婦	失業者	利子・配当・家賃等生活者	年金・雇用保険等生活者	浮浪者	その他の無職者
刑法犯総数	143	394	192	62	280	142	7	901	117	2,059
凶悪犯	1	10	4	1	5	4		11		71
殺人		1	1		3	2		6		16
殺人		1	1		3	2		6		13
嬰児殺										
組織的殺人										
組織的嬰児殺										
殺人予備										3
自殺関与・同意殺人										
強盗		6				1		5		35
強盗殺人										1
強盗傷人		3						1		8
強盗・強制性交等										1
強盗・準強盗		3				1		4		25
放火					2	1				15
強制性交等	1	3	3	1						5
粗暴犯	22	42	27	8	20	35	2	101	4	337
凶器準備集合										
暴行	2	7	12	2	4	11		48	1	127
傷害	19	27	13	6	15	20	2	46	2	172
うち)傷害致死										
脅迫	1	2	2		1	4		6		30
恐喝		6						1	1	8
窃盗犯	85	244	77	33	236	69	4	668	83	1,195
侵入盗	2	11	5	1	2	10		7	9	52
乗り物盗	32	74	19	4		4		13	5	64
非侵入盗	51	159	53	28	234	55	4	648	69	1,079
知能犯	4	8	13		5	11		6	13	160
詐欺	3	8	10		5	10		6	12	145
横領						1			1	8
横領						1			1	8
業務上横領										
偽造	1		3							7
うち)通貨偽造	1									2
うち)文書偽造			3							4
うち)支払用カード偽造										1
うち)有価証券偽造										
汚職										
うち)賄賂										
あっせん利得処罰法										
背任										
風俗犯	7	20	10	3		4		6		30
賭博								1		6
わいせつ	7	20	10	3		4		5		24
うち)強制わいせつ	3	2	6	1		2		3		13
うち)公然わいせつ			2			1		2		6
その他の刑法犯	24	70	61	17	14	19	1	109	17	266
うち)占有離脱物横領	13	43	50	14	5	5	1	58	8	111
うち)公務執行妨害		1			2	1		6	1	25
うち)住居侵入	5	8	8	2		5		12	7	47
うち)逮捕監禁		2	1							2
うち)略取誘拐・人身売買										2
うち)盗品等	2	9	1			1		1		8
うち)器物損壊等	4	5			1	4		24	1	54

１５　刑法犯　罪種別　犯行時の年齢別　検挙人員（総数表）

罪種＼年齢	総数	少年						成人											
			１４歳	１５歳	１６歳	１７歳	１８歳	１９歳		２０歳～２４歳	２５歳～２９歳	３０歳～３４歳	３５歳～３９歳	４０歳～４４歳	４５歳～４９歳	５０歳～５４歳	５５歳～５９歳	６０歳～６４歳	６５歳～６９歳	７０歳以上
刑法犯総数	7,726	990	77	172	219	193	155	174	6,736	722	549	579	561	613	635	558	463	372	448	1,236
凶悪犯	196	23		4	6	5	4	4	173	38	18	20	18	14	21	11	9	2	8	14
殺人	50	2					1	1	48	7	4	7	5	4	4	2	1	1	3	10
殺人	47	2					1	1	45	7	4	7	5	4	4	2	1	1	1	9
嬰児殺																				
組織的殺人																				
組織的嬰児殺																				
殺人予備	3								3										2	1
自殺関与・同意殺人																				
強盗	69	13		2	4	4	1	2	56	21	1	4	5	4	7	4	4		4	2
強盗殺人	1								1							1				
強盗傷人	28	6			3	2		1	22	12	1	1	2	1	2	1	1			1
強盗・強制性交等	1								1			1								
強盗・準強盗	39	7		2	1	2	1	1	32	9		2	3	3	5	2	3		4	1
放火	22								22		5	3	3		2	3	3	1	1	1
強制性交等	55	8		2	2	1	2	1	47	10	8	6	5	6	8	2	1			1
粗暴犯	1,749	134	10	22	27	27	22	26	1,615	185	130	157	187	192	194	169	115	78	76	132
凶器準備集合																				
暴行	621	27	1	4	4	4	4	10	594	47	36	53	50	60	82	74	48	36	38	70
傷害	1,002	92	8	17	18	19	16	14	910	125	88	93	120	121	94	81	61	36	34	57
うち)傷害致死	1								1				1							
脅迫	88	5	1		2			2	83	8	6	7	9	7	14	11	6	6	4	5
恐喝	38	10		1	3	4	2		28	5		4	8	4	4	3				
窃盗犯	4,052	558	48	110	131	110	75	84	3,494	295	241	237	222	264	297	265	250	199	278	946
侵入盗	175	29	1	3	6	9	3	7	146	25	20	17	13	15	14	12	10	5	6	9
乗り物盗	297	152	17	35	37	34	18	11	145	39	19	12	7	11	12	9	7	7	7	15
非侵入盗	3,580	377	30	72	88	67	54	66	3,203	231	202	208	202	238	271	244	233	187	265	922
知能犯	358	49	2	4	8	11	11	13	309	59	41	42	29	27	27	26	19	21	11	7
詐欺	313	47	2	3	8	11	10	13	266	51	36	39	23	24	24	24	14	17	7	7
横領	24								24	4	2	1	2	2	1	2	3	4	3	
横領	15								15	4	2	1	1			1	2	1	3	
業務上横領	9								9				1	2	1	1	1	3		
偽造	18	2		1			1		16	4	2	2	4	1	1		1		1	
うち)通貨偽造	4	1		1					3	1		1	1							
うち)文書偽造	13	1					1		12	2	2	1	3	1	1		1		1	
うち)支払用カード偽造	1								1	1										
うち)有価証券偽造																				
汚職	2								2		1						1			
うち)賄賂																				
あっせん利得処罰法																				
背任	1								1						1					
風俗犯	215	41	5	5	5	7	9	10	174	14	26	28	26	17	13	9	11	11	8	11
賭博	31								31	3	2	8	9	2	4	1	1			1
わいせつ	184	41	5	5	5	7	9	10	143	11	24	20	17	15	9	8	10	11	8	10
うち)強制わいせつ	105	13	2	1	1		2	7	92	6	15	15	8	10	8	5	6	5	5	9
うち)公然わいせつ	33	2					1	1	31		5	1	5	3	1	3	3	6	3	1
その他の刑法犯	1,156	185	12	27	42	33	34	37	971	131	93	95	79	99	83	78	59	61	67	126
うち)占有離脱物横領	506	111	6	15	26	17	21	26	395	70	35	25	25	31	24	27	24	27	36	71
うち)公務執行妨害	94	2			1	1			92	5	9	11	4	12	15	12	5	7	2	10
うち)住居侵入	185	23	3	2	5	4	5	4	162	23	21	23	17	14	10	14	9	7	8	16
うち)逮捕監禁	13	2				2			11	5	2	1	2		1					
うち)略取誘拐・人身売買	9	2						2	7	2	3			1		1				
うち)盗品等	32	16	1	3	8	2	1	1	16	1	4		3	2	1	2	2			1
うち)器物損壊等	218	23	2	7	2	4	4	4	195	15	17	23	18	26	19	17	9	15	15	21

１５　刑法犯　罪種別　犯行時の年齢別　検挙人員（女性表）

年齢 / 罪種	総数	少年						成人											
			１４歳	１５歳	１６歳	１７歳	１８歳	１９歳		２０歳～２４歳	２５歳～２９歳	３０歳～３４歳	３５歳～３９歳	４０歳～４４歳	４５歳～４９歳	５０歳～５４歳	５５歳～５９歳	６０歳～６４歳	６５歳～６９歳	７０歳以上
刑法犯総数	1,544	115	6	26	30	23	9	21	1,429	78	94	104	118	116	131	109	98	61	98	422
凶悪犯	20								20	5	1	2	3	2	1	2	3			1
殺人	11								11	5			1	2	1		1			1
殺人	10								10	5			1	2	1		1			
嬰児殺																				
組織的殺人																				
組織的嬰児殺																				
殺人予備	1								1											1
自殺関与・同意殺人																				
強盗	1								1							1				
強盗殺人																				
強盗傷人																				
強盗・強制性交等																				
強盗・準強盗	1								1							1				
放火	8								8		1	2	2			1	2			
強制性交等																				
粗暴犯	129	11		4	2	2		3	118	12	13	15	18	15	20	11	7	4	1	2
凶器準備集合																				
暴行	35	2				1		1	33	3	3	3	2	3	8	4	3	1	1	2
傷害	86	9		4	2	1		2	77	7	9	11	15	12	11	7	2	3		
うち)傷害致死																				
脅迫	8								8	2	1	1	1		1		2			
恐喝																				
窃盗犯	1,254	85	6	19	24	13	7	16	1,169	53	69	72	85	87	96	84	82	49	88	404
侵入盗	11	1			1				10	1			2	2	1	2	1			1
乗り物盗	19	8		3	3	2			11	4	1			2	1			1		2
非侵入盗	1,224	76	6	16	20	11	7	16	1,148	48	68	72	83	83	94	82	81	48	88	401
知能犯	34	4		1		2		1	30	2	2	6	3	2	5	2	4	1	2	1
詐欺	29	4		1		2		1	25	1	2	5	2	2	4	2	3	1	2	1
横領	3								3	1			1				1			
横領	2								2	1			1							
業務上横領	1								1								1			
偽造	2								2			1			1					
うち)通貨偽造	1								1			1								
うち)文書偽造	1								1						1					
うち)支払用カード偽造																				
うち)有価証券偽造																				
汚職																				
うち)賄賂																				
あっせん利得処罰法																				
背任																				
風俗犯	7	5		1	1	2	1		2					1	1					
賭博	2								2					1	1					
わいせつ	5	5		1	1	2	1													
うち)強制わいせつ																				
うち)公然わいせつ																				
その他の刑法犯	100	10		1	3	4	1	1	90	6	9	9	9	9	8	10	2	7	7	14
うち)占有離脱物横領	41	6			2	2	1	1	35	5	4		3	4	2	3	1	3	4	6
うち)公務執行妨害	7								7			3			2			1		1
うち)住居侵入	13	2			1	1			11		3	1	1	1		2				3
うち)逮捕監禁																				
うち)略取誘拐・人身売買																				
うち)盗品等																				
うち)器物損壊等	17	2		1		1			15		1	3	2	2	1	3		1		2

１６　刑法犯　罪種別　年齢・学職別　犯罪・触法少年　検挙・補導人員（総数表－１）

区分 / 罪種	合計				犯罪少年																	
					計					年齢						学職						
																学生・生徒						
	令０１	平３０	増減 人員	増減 率	令０１	構成比	平３０	増減 人員	増減 率	１４歳	１５歳	１６歳	１７歳	１８歳	１９歳	小計	中学生	高校生	大学生	その他	有職	無職
刑法犯総数	1,021	1,149	-128	-11.1	948	100.0	1,069	-121	-11.3	76	172	219	192	151	138	617	142	390	59	26	175	156
凶悪犯	21	27	-6	-22.2	20	2.1	26	-6	-23.1		4	6	5	3	2	13	1	10	1	1	2	5
殺人	1		1		1	0.1		1						1		1		1				
強盗	12	21	-9	-42.9	12	1.3	21	-9	-42.9		2	4	4	1	1	6		6			1	5
放火	1	2	-1	-50.0			2	-2	-100.0													
強制性交等	7	4	3	75.0	7	0.7	3	4	133.3		2	2	1	1	1	6	1	3	1	1	1	
粗暴犯	143	184	-41	-22.3	127	13.4	177	-50	-28.2	9	22	27	26	22	21	71	21	42	6	2	39	17
凶器準備集合																						
暴行	33	29	4	13.8	25	2.6	26	-1	-3.8	1	4	4	4	4	8	14	2	7	4	1	9	2
傷害	94	135	-41	-30.4	87	9.2	131	-44	-33.6	7	17	18	18	16	11	48	18	27	2	1	27	12
脅迫	6	5	1	20.0	5	0.5	5			1		2			2	3	1	2				2
恐喝	10	15	-5	-33.3	10	1.1	15	-5	-33.3		1	3	4	2		6		6			3	1
窃盗犯	576	631	-55	-8.7	540	57.0	574	-34	-5.9	48	110	131	110	74	67	365	85	243	23	14	87	88
侵入盗	32	25	7	28.0	27	2.8	18	9	50.0	1	3	6	9	3	5	15	2	11	1	1	9	3
乗り物盗	153	155	-2	-1.3	150	15.8	147	3	2.0	17	35	37	34	18	9	114	32	73	7	2	13	23
非侵入盗	391	451	-60	-13.3	363	38.3	409	-46	-11.2	30	72	88	67	53	53	236	51	159	15	11	65	62
知能犯	44	50	-6	-12.0	44	4.6	49	-5	-10.2	2	4	8	11	11	8	13	4	7	2		7	24
詐欺	42	48	-6	-12.5	42	4.4	47	-5	-10.6	2	3	8	11	10	8	11	3	7	1		7	24
横領																						
その他	2	2			2	0.2	2				1			1		2	1		1			
風俗犯	44	42	2	4.8	38	4.0	38			5	5	5	7	9	7	33	7	19	7		3	2
賭博																						
わいせつ	44	42	2	4.8	38	4.0	38			5	5	5	7	9	7	33	7	19	7		3	2
その他の刑法犯	193	215	-22	-10.2	179	18.9	205	-26	-12.7	12	27	42	33	32	33	122	24	69	20	9	37	20
占有離脱物横領	114	140	-26	-18.6	108	11.4	135	-27	-20.0	6	15	26	17	20	24	82	13	43	19	7	17	9
公務執行妨害	2	3	-1	-33.3	2	0.2	3	-1	-33.3			1	1			1		1			1	
住居侵入	22	31	-9	-29.0	21	2.2	28	-7	-25.0	3	2	5	4	4	3	13	5	7		1	3	5
盗品等	16	11	5	45.5	16	1.7	11	5	45.5	1	3	8	2	1	1	12	2	9	1		1	3
器物損壊等	28	20	8	40.0	22	2.3	19	3	15.8	2	7	2	4	4	3	9	4	5			10	3
その他	11	10	1	10.0	10	1.1	9	1	11.1				5	3	2	5		4		1	5	

１６　刑法犯　罪種別　年齢・学職別　犯罪・触法少年　検挙・補導人員（総数表ー２）

区分 / 罪種	触法少年												
	計					年齢					学職		
	令和元年	構成比	平成３０年	増減 人員	増減 率	１０歳未満	１０歳	１１歳	１２歳	１３歳	未就学	小学生	中学生
刑法犯総数	73	100.0	80	-7	-8.8	19	9	11	5	29	1	39	33
凶悪犯	1	1.4	1			1						1	
殺人													
強盗													
放火	1	1.4		1		1						1	
強制性交等			1	-1	-100.0								
粗暴犯	16	21.9	7	9	128.6	4	4	3	1	4		11	5
凶器準備集合													
暴行	8	11.0	3	5	166.7	3	2			3		5	3
傷害	7	9.6	4	3	75.0	1	2	3		1		6	1
脅迫	1	1.4		1					1				1
恐喝													
窃盗犯	36	49.3	57	-21	-36.8	9	4	6	2	15	1	19	16
侵入盗	5	6.8	7	-2	-28.6	1		1		3		2	3
乗り物盗	3	4.1	8	-5	-62.5	1	1	1				3	
非侵入盗	28	38.4	42	-14	-33.3	7	3	4	2	12	1	14	13
知能犯			1	-1	-100.0								
詐欺			1	-1	-100.0								
横領													
その他													
風俗犯	6	8.2	4	2	50.0			1	1	4		1	5
賭博													
わいせつ	6	8.2	4	2	50.0			1	1	4		1	5
その他の刑法犯	14	19.2	10	4	40.0	5	1	1	1	6		7	7
占有離脱物横領	6	8.2	5	1	20.0	1		1	1	3		2	4
公務執行妨害													
住居侵入	1	1.4	3	-2	-66.7					1			1
盗品等													
器物損壊等	6	8.2	1	5	500.0	4	1			1		5	1
その他	1	1.4	1							1			1

１６　刑法犯　罪種別　年齢・学職別　犯罪・触法少年　検挙・補導人員（女性表－１）

区分 / 罪種	合計				犯罪少年																		
					計					年齢						学職							
																学生・生徒							
	令０１	平３０	増減 人員	増減 率	令０１	構成比	平３０	増減 人員	増減 率	１４歳	１５歳	１６歳	１７歳	１８歳	１９歳	小計	中学生	高校生	大学生	その他	有職	無職
刑法犯総数	116	170	-54	-31.8	109	100.0	147	-38	-25.9	6	26	30	23	9	15	74	14	53	6	1	13	22
凶悪犯		1	-1	-100.0			1	-1	-100.0													
殺人																						
強盗																						
放火		1	-1	-100.0			1	-1	-100.0													
強制性交等																						
粗暴犯	10	15	-5	-33.3	9	8.3	14	-5	-35.7		4	2	2		1	9	3	5	1			
凶器準備集合																						
暴行	3	3			2	1.8	2						1		1	2		1	1			
傷害	7	10	-3	-30.0	7	6.4	10	-3	-30.0		4	2	1			7	3	4				
脅迫																						
恐喝		2	-2	-100.0			2	-2	-100.0													
窃盗犯	87	118	-31	-26.3	82	75.2	98	-16	-16.3	6	19	24	13	7	13	55	10	40	4	1	11	16
侵入盗	2		2		1	0.9		1				1				1		1				
乗り物盗	8	19	-11	-57.9	8	7.3	17	-9	-52.9		3	3	2			4		4				4
非侵入盗	77	99	-22	-22.2	73	67.0	81	-8	-9.9	6	16	20	11	7	13	50	10	35	4	1	11	12
知能犯	4	2	2	100.0	4	3.7	2	2	100.0		1		2		1							4
詐欺	4	2	2	100.0	4	3.7	2	2	100.0		1		2		1							4
横領																						
その他																						
風俗犯	5	10	-5	-50.0	5	4.6	10	-5	-50.0		1	1	2	1		5		5				
賭博																						
わいせつ	5	10	-5	-50.0	5	4.6	10	-5	-50.0		1	1	2	1		5		5				
その他の刑法犯	10	24	-14	-58.3	9	8.3	22	-13	-59.1		1	3	4	1		5	1	3	1		2	2
占有離脱物横領	6	17	-11	-64.7	5	4.6	15	-10	-66.7			2	2	1		4		3	1			1
公務執行妨害																						
住居侵入	2	3	-1	-33.3	2	1.8	3	-1	-33.3			1	1								1	1
盗品等		2	-2	-100.0			2	-2	-100.0													
器物損壊等	2		2		2	1.8		2			1		1			1	1				1	
その他		2	-2	-100.0			2	-2	-100.0													

１６　刑法犯　罪種別　年齢・学職別　犯罪・触法少年　検挙・補導人員（女性表－２）

区分 / 罪種	触法少年 計					年齢					学職		
	令和元年	構成比	平成３０年	増減 人員	増減 率	１０歳未満	１０歳	１１歳	１２歳	１３歳	未就学	小学生	中学生
刑法犯総数	7	100.0	23	-16	-69.6	2		3		2		5	2
凶悪犯													
殺人													
強盗													
放火													
強制性交等													
粗暴犯	1	14.3	1							1			1
凶器準備集合													
暴行	1	14.3	1							1			1
傷害													
脅迫													
恐喝													
窃盗犯	5	71.4	20	-15	-75.0	2		2		1		4	1
侵入盗	1	14.3		1						1			1
乗り物盗			2	-2	-100.0								
非侵入盗	4	57.1	18	-14	-77.8	2		2				4	
知能犯													
詐欺													
横領													
その他													
風俗犯													
賭博													
わいせつ													
その他の刑法犯	1	14.3	2	-1	-50.0			1				1	
占有離脱物横領	1	14.3	2	-1	-50.0			1				1	
公務執行妨害													
住居侵入													
盗品等													
器物損壊等													
その他													

17 刑法犯 包括罪種(手口)別 非行時間帯別 検挙・補導人員(犯罪少年表－1)

学職＼罪種		総数	凶悪犯	粗暴犯	窃盗犯	侵入盗	空き巣	忍込み	出店荒し	その他	乗り物盗	自動車盗	オートバイ盗	自転車盗	非侵入盗	ひったくり	置引き	車上ねらい	部品ねらい	職場ねらい	万引き	その他	知能犯	風俗犯	その他の刑法犯	うち)占有離脱物横領	うち)住居侵入
総数	計	948	20	127	540	27	6	1	3	17	150	3	45	102	363	5	26	4	10	19	269	30	44	38	179	108	21
	中学生	142	1	21	85	2	1			1	32		6	26	51		3				44	4	4	7	24	13	5
	高校生	390	10	42	243	11	1			10	73	2	22	49	159	2	14	4	7		125	7	7	19	69	43	7
	大学生	59	1	6	23	1	1				7			7	15	2	2				10	1	2	7	20	19	
	その他の学生	26	1	2	14	1				1	2		1	1	11		1				7	3			9	7	1
	有職少年	175	2	39	87	9	1	1	3	4	13		3	10	65	1	3		2	19	36	4	7	3	37	17	3
	無職少年	156	5	17	88	3	2			1	23	1	13	9	62		3		1		47	11	24	2	20	9	5
0時～2時	計	78	2	6	28	1		1			13		7	6	14				1		12	1	1	4	37	21	9
	中学生	5			2						2			2									1		2		2
	高校生	37	1	2	13						8		5	3	5				1		3	1		4	17	9	2
	大学生	4			1						1			1											3	3	
	その他の学生	4	1																						3	3	
	有職少年	18		3	9	1		1			1		1		7						7				6	3	2
	無職少年	10		1	3						1		1		2						2				6	3	3
2時～4時	計	55	3	7	37	17			2	15	5		3	2	15				1	1	8	5		2	6	1	1
	中学生	3			2	1				1	1		1												1	1	
	高校生	21	1	3	15	9				9	3		2	1	3				1		2			2			
	大学生	2			1										1						1				1		
	その他の学生	1			1	1				1																	
	有職少年	14		4	8	5			2	3	1			1	2					1	1				2		
	無職少年	14	2		10	1				1					9						4	5			2		1
4時～6時	計	14		5	5	1	1				1		1		3						3			1	3		
	中学生	2		2																							
	高校生	5			2	1	1								1						1			1	2		
	大学生																										
	その他の学生	1		1																							
	有職少年	5		1	3						1		1		2						2				1		
	無職少年	1		1																							
6時～8時	計	31		1	17						8		5	3	9		1			2	4	2	6		7	5	
	中学生	7			4						2		1	1	2						2		2		1		
	高校生	3			2						1		1		1						1				1	1	
	大学生	2																							2	2	
	その他の学生	1		1																							
	有職少年	9			5						1			1	4		1			2	1		1		3	2	
	無職少年	9			6						4		3	1	2							2	3				
8時～10時	計	37		5	18	2	1			1	4			4	12		1			1	9	1	1	4	9	5	1
	中学生	5		2	2	1	1								1						1				1		
	高校生	18		2	11	1				1	3			3	7						6	1	1	1	3	3	
	大学生	4		1																				2	1	1	
	その他の学生	2			1										1		1								1	1	
	有職少年	4			2						1			1	1					1					2		
	無職少年	4			2										2						2			1	1		1
10時～12時	計	71	1	6	47	1	1				15	1	2	12	31	1	3		1	1	21	4	3	2	12	7	1
	中学生	12		2	8						4		1	3	4		1				3				2	2	
	高校生	22	1	3	17						7	1	1	5	10	1	2		1		6		1				
	大学生	7			3						1			1	2						1	1	1	1	2	2	
	その他の学生	3			2										2						1	1			1		1
	有職少年	11			7										7					1	6			1	3	1	
	無職少年	16		1	10	1	1				3			3	6						4	2	1		4	2	

17 刑法犯 包括罪種(手口)別 非行時間帯別 検挙・補導人員(犯罪少年表－2)

学職＼罪		総数	凶悪犯	粗暴犯	窃盗犯	侵入盗	空き巣	忍込み	出店荒し	その他	乗り物盗	自動車盗	オートバイ盗	自転車盗	非侵入盗	ひったくり	置引き	車上ねらい	部品ねらい	職場ねらい	万引き	その他	知能犯	風俗犯	その他の刑法犯	うち)占有離脱物横領	うち)住居侵入
12時～14時	計	69	1	7	41	1	1				9			9	31		2		1	2	21	5	10	4	6	4	
	中学生	11		1	6						2			2	4						3	1	1	2	1	1	
	高校生	25		5	18						4			4	14		1				12	1	1	1			
	大学生	5			4	1	1				1			1	2		1				1				1	1	
	その他の学生	4			3						1			1	2						2				1	1	
	有職少年	11	1		7						1			1	6					2	1	3	1		2	1	
	無職少年	13		1	3										3				1		2		7	1	1		
14時～16時	計	104	2	6	72	2			1	1	17		4	13	53	1	2			1	47	2	7	2	15	10	
	中学生	17		2	12						2			2	10						9	1		2	1	1	
	高校生	45	2	1	31						8		2	6	23	1	2				20		2		9	5	
	大学生	5		1	1										1						1				3	3	
	その他の学生	3			3										3						3						
	有職少年	12		1	9	2			1	1	2			2	5					1	4		1		1	1	
	無職少年	22		1	16						5		2	3	11						10	1	4		1		
16時～18時	計	165	1	21	108						22		6	16	86		10			2	69	5	9	6	20	16	2
	中学生	35		7	21						5			5	16		2				12	2		2	5	4	
	高校生	75		6	56						12		2	10	44		7				36	1	1	3	9	7	2
	大学生	10		1	5										5		1				4			1	3	3	
	その他の学生	3			2						1		1		1							1			1	1	
	有職少年	24	1	5	12						2		1	1	10					2	7	1	4		2	1	
	無職少年	18		2	12						2		2		10						10		4				
18時～20時	計	121	2	16	75	1	1				24		10	14	50	2	1	4		5	37	1	4	4	20	12	4
	中学生	21			17						7		2	5	10						10				4	1	2
	高校生	56	1	8	33						14		6	8	19			4			14	1	1	4	9	5	2
	大学生	5		1	3										3	2					1				1	1	
	その他の学生	1																							1	1	
	有職少年	21		5	12	1	1				1			1	10		1			5	4				4	3	
	無職少年	17	1	2	10						2		2		8						8		3		1	1	
20時～22時	計	99	3	21	51	1	1				10	1	2	7	40	1	6		3	2	25	3	1	2	21	13	2
	中学生	15	1	2	8						4		1	3	4						4			1	3	2	1
	高校生	43	2	7	25						2			2	23		2		2		17	2			9	6	1
	大学生	1																							1	1	
	その他の学生	2			1										1						1				1		
	有職少年	22		9	7						1			1	6	1	1		1	2	1			1	5	2	
	無職少年	16		3	10	1	1				3	1	1	1	6		3				2	1	1		2	2	
22時～24時	計	88	5	23	38						19	1	5	13	19				3	2	13	1	1	7	14	8	1
	中学生	5		3	1						1			1											1		
	高校生	33	2	3	19						10	1	3	6	9				2		7			3	6	4	
	大学生	13	1	2	5						4			4	1						1		1	3	1	1	
	その他の学生	1			1										1							1					
	有職少年	23		11	6						1			1	5				1	2	2			1	5	2	1
	無職少年	13	2	4	6						3		2	1	3						3				1	1	
不明	計	16		3	3						3			3									1		9	6	
	中学生	4			2						2			2											2	1	
	高校生	7		2	1						1			1											4	3	
	大学生	1																							1	1	
	その他の学生																										
	有職少年	1																							1	1	
	無職少年	3		1																			1		1		

17 刑法犯 包括罪種(手口)別 非行時間帯別 検挙・補導人員(触法少年表)

学職＼罪種		総数	凶悪犯	粗暴犯	窃盗犯	侵入盗	空き巣	忍込み	出店荒し	その他	乗り物盗	自動車盗	オートバイ盗	自転車盗	非侵入盗	ひったくり	置引き	車上ねらい	部品ねらい	自動販売機ねらい	万引き	その他	知能犯	風俗犯	その他の刑法犯	うち)占有離脱物横領	うち)住居侵入
総数	計	73	1	16	36	5	3			2	3			3	28	1	7				18	2		6	14	6	1
	未就学	1			1										1						1						
	小学生	39	1	11	19	2	2				3			3	14		3				9	2		1	7	2	
	中学生	33		5	16	3	1			2					13	1	4				8			5	7	4	1
0～2時	計																										
	未就学																										
	小学生																										
	中学生																										
2～4時	計	2			2										2						2						
	未就学																										
	小学生																										
	中学生	2			2										2						2						
4～6時	計	2			2	1				1					1	1											
	未就学																										
	小学生																										
	中学生	2			2	1				1					1	1											
6～8時	計	6		3	2	1				1	1			1											1		1
	未就学																										
	小学生	2		1	1						1			1													
	中学生	4		2	1	1				1															1		1
8～10時	計	1																							1		
	未就学																										
	小学生																										
	中学生	1																							1		
10～12時	計	6		1	2	1	1								1						1			1	2		
	未就学																										
	小学生	5		1	2	1	1								1						1				2		
	中学生	1																						1			
12～14時	計	8		4	2										2						2				2	2	
	未就学																										
	小学生	6		4	2										2						2						
	中学生	2																							2	2	
14～16時	計	17		3	10										10		2				6	2		2	2	1	
	未就学	1			1										1						1						
	小学生	9		2	6										6		1				3	2		1			
	中学生	7		1	3										3		1				2			1	2	1	
16～18時	計	13		2	8	2	2				1			1	5		2				3				3		
	未就学																										
	小学生	9		1	5	1	1				1			1	3		2				1				3		
	中学生	4		1	3	1	1								2						2						
18～20時	計	10	1	2	5						1			1	4		2				2			1	1	1	
	未就学																										
	小学生	4	1	1	2						1			1	1						1						
	中学生	6		1	3										3		2				1			1	1	1	
20～22時	計	5		1	2										2						2			2			
	未就学																										
	小学生	2		1	1										1						1						
	中学生	3			1										1						1			2			
22～24時	計																										
	未就学																										
	小学生																										
	中学生																										
不明	計	3			1										1		1								2	2	
	未就学																										
	小学生	2																							2	2	
	中学生	1			1										1		1										

18　刑法犯　罪種別　非行場所別　検挙・補導人員（犯罪少年表－1）

罪種・年齢・学職 ＼ 非行場所	総数	一戸建住宅	中高層住宅	その他の住宅	学校（幼稚園）	駐車場 コインパーキング	駐車場 月極駐車場	駐車場 その他の駐車場	駐輪場	道路上	駅	その他の鉄道施設	空港	海港	競馬場	競輪場	オートレース場	競艇場	遊園地動物園	神社仏閣	都市公園
総数	948	52	43	40	42	3	4	39	156	73	9						1		4	2	51
罪種 凶悪犯	20	2		2						7											
殺人	1	1																			
強盗	12									7											
放火																					
強制性交等	7	1		2																	
粗暴犯	127	2	10	16	16	3	1	14		17	2									2	28
凶器準備集合																					
暴行	25		1	1	1			6		6											5
傷害	87	1	6	14	14	3	1	7		11	2									2	19
脅迫	5	1	1	1	1			1													
恐喝	10		2																		4
窃盗犯	540	17	11	9	14		3	19	107	9	1						1		4		11
侵入盗	27	5		1	9																8
乗り物盗	150	5	9	2				15	100	4	1						1				
非侵入盗	363	7	2	6	5		3	4	7	5									4		3
知能犯	44	15	7	1					1	5	2										1
詐欺	42	15	7	1					1	5	2										1
横領																					
その他	2																				
風俗犯	38	13	10	5						5											
賭博																					
わいせつ	38	13	10	5						5											
その他の刑法犯	179	3	5	7	12			6	48	30	4										11
占有離脱物横領	108	1	2	2	2			4	47	22	4										6
住居侵入	21	1	2	2	6																1
器物損壊等	22	1	1		4			2		1											2
その他	28			3					1	7											2
年齢 14歳	76	3	5	6	7			2	13	4											2
15歳	172	5	8	4	12			4	32	12	1						1		1		8
16歳	219	9	9	6	10	3	1	8	39	13										1	13
17歳	192	16	7	4	8		1	5	33	16	2								1	1	18
18歳	151	9	10	7	2		1	12	21	13	1								1		8
19歳	138	10	4	13	3		1	8	18	15	5								1		2
学職 中学生	142	4	11	8	13			2	27	10							1		1		5
高校生	390	24	13	9	19	1	2	16	79	20	1								1	1	25
大学生	59	1	2	6	3			3	14	9	2								1		
専修学校生等	26	1		1	2			1	8	1											
有職少年	175	10	6	6	3	1	1	11	14	18	5								1	1	16
無職少年	156	12	11	10	2	1	1	6	14	15	1										5

18　刑法犯　罪種別　非行場所別　検挙・補導人員（犯罪少年表－2）

罪種・年齢・学職 ＼ 非行場所	地下街・地下通路	高速道路	ゴルフ場	その他のスポーツ施設	病（医）院 診療所	一般ホテル・旅館	サウナ等公衆浴場	コインランドリー	映画館劇場等	デパート	スーパーマーケット 総合スーパー	スーパーマーケット ホームセンター	スーパーマーケット 家電量販店	スーパーマーケット コンビニエンスストア	スーパーマーケット ドラッグストア	スーパーマーケット その他のスーパー	景品交換所	給油所	レンタルビデオ店	貴金属店	古物店
総数				2		4			1	8	86	19	1	103	10	26		1	1		7
罪種 凶悪犯				1		1					1			2							
殺人																					
強盗											1			2							
放火																					
強制性交等				1		1															
粗暴犯				1		2					1			2	2	1					
凶器準備集合																					
暴行																					
傷害				1		2					1			1							
脅迫																					
恐喝														1	2	1					
窃盗犯									1	5	77	19	1	93	8	24		1	1		7
侵入盗																					2
乗り物盗											2			1							
非侵入盗									1	5	75	19	1	92	8	24		1	1		5
知能犯											1			1							
詐欺											1										
横領																					
その他														1							
風俗犯						1															
賭博																					
わいせつ						1															
その他の刑法犯										3	6			5		1					
占有離脱物横領											2			1		1					
住居侵入																					
器物損壊等										3	1										
その他											3			4							
年齢 14歳											6	3		10	1	1					1
15歳										4	21	1		26	1	5					2
16歳				1		1				3	21	6		26	4	6					
17歳						3				1	10	4		18	4	8			1		1
18歳									1		14	3	1	12		2					
19歳				1							14	2		11		4		1			3
学職 中学生										1	13	3		16	1	2					2
高校生						4			1	5	45	6		36	5	11			1		1
大学生											4	1		2							
専修学校生等											3			4		1		1			
有職少年				1						1	12	4	1	23	2	7					2
無職少年				1						1	9	5		22	2	5					2

18　刑法犯　罪種別　非行場所別　検挙・補導人員（犯罪少年表－3）

罪種・年齢・学職 ＼ 非行場所		その他の商店	風俗営業店			店舗型性風俗特殊営業店			カラオケボックス	マンガ喫茶インターネットカフェ	深夜飲食店	その他の飲食店	質屋	貸金業	銀行	郵便局	信用金庫・組合	農(漁)業協同組合	その他の会社事務所	地下鉄内	新幹線内	その他の列車内
			ぱちんこ屋	ゲーム	その他の営業店	個室付浴場	モーテル	その他の営業店														
			まあじゃん屋	センター			ラブホテル等															
総数		67	2	5	2				7	1		12			1	1			8			3
罪種	凶悪犯	2							1													
	殺人																					
	強盗	2																				
	放火																					
	強制性交等								1													
	粗暴犯											1										2
	凶器準備集合																					
	暴行											1										2
	傷害																					
	脅迫																					
	恐喝																					
	窃盗犯	62	2	4	1				2			7			1	1			3			
	侵入盗	1			1																	
	乗り物盗	3																	1			
	非侵入盗	58	2	4					2			7			1	1			2			
	知能犯	2							2	1		4										
	詐欺	2							2	1		3										
	横領																					
	その他											1										
	風俗犯																		1			1
	賭博																					
	わいせつ																		1			1
	その他の刑法犯	1		1	1				2										4			
	占有離脱物横領			1					1													
	住居侵入																		3			
	器物損壊等	1			1				1										1			
	その他																					
年齢	14歳	7																	2			
	15歳	9		1								2							2			
	16歳	13		2					2			3										
	17歳	18		1					4										1			
	18歳	14							1	1		6				1			1			1
	19歳	6	2	1	2							1			1				2			2
学職	中学生	9		1								1							4			
	高校生	34		2					3													1
	大学生	3										1			1							1
	専修学校生等	1														1						1
	有職少年	6	2		2				2			9							3			
	無職少年	14		2					2	1		1							1			

18　刑法犯　罪種別　非行場所別　検挙・補導人員（犯罪少年表－4）

罪種・年齢・学職 ＼ 非行場所		航空機内	船舶内	バス内	タクシー内	その他の自動車内	空き地	その他
総数				1	3		5	42
罪種	凶悪犯							1
	殺人							
	強盗							
	放火							
	強制性交等							1
	粗暴犯						1	3
	凶器準備集合							
	暴行							2
	傷害						1	1
	脅迫							
	恐喝							
	窃盗犯			1	3			10
	侵入盗							
	乗り物盗							6
	非侵入盗			1	3			4
	知能犯							1
	詐欺							1
	横領							
	その他							
	風俗犯							2
	賭博							
	わいせつ							2
	その他の刑法犯						4	25
	占有離脱物横領						4	8
	住居侵入							6
	器物損壊等							3
	その他							8
年齢	14歳							3
	15歳						2	8
	16歳				3			16
	17歳							6
	18歳						3	5
	19歳			1				4
学職	中学生						1	6
	高校生						3	21
	大学生			1			1	3
	専修学校生等							
	有職少年							5
	無職少年				3			7

18　刑法犯 罪種別 非行場所別 検挙・補導人員（触法少年表－1）

罪種・年齢・学職 ＼ 非行場所	総数	一戸建住宅	中高層住宅	その他の住宅	学校（幼稚園）	駐車場 コインパーキング	駐車場 月極駐車場	駐車場 その他の駐車場	駐輪場	道路上	駅	その他の鉄道施設	空港	海港	競馬場	競輪場	オートレース場	競艇場	遊園地動物園	神社仏閣	都市公園
総数	73	11	2	3	11			3	3	4											1
罪種 凶悪犯	1																				
殺人																					
強盗																					
放火	1																				
強制性交等																					
粗暴犯	16	2	1	1	8			1													
凶器準備集合																					
暴行	8	1	1		6																
傷害	7	1		1	2																
脅迫	1							1													
恐喝																					
窃盗犯	36	6			3				1	2											
侵入盗	5	4			1																
乗り物盗	3								1	1											
非侵入盗	28	2			2					1											
知能犯																					
詐欺																					
横領																					
その他																					
風俗犯	6	2	1	2						1											
賭博																					
わいせつ	6	2	1	2						1											
その他の刑法犯	14	1						2	2	1											1
占有離脱物横領	6								2	1											1
住居侵入	1																				
器物損壊等	6							2													
その他	1	1																			
年齢 8歳以下	12				4			2													1
9歳	7	1																			
10歳	9	1		1	2				1												
11歳	11	2	1		2				1	1											
12歳	5	2						1		1											
13歳	29	5	1	2	3				1	2											
学職 未就学	1																				
小学生	39	5	1	1	8			2	2	1											1
中学生	33	6	1	2	3			1	1	3											

18　刑法犯　罪種別　非行場所別　検挙・補導人員（触法少年表－2）

罪種・年齢・学職 ＼ 非行場所		地下街・地下通路	高速道路	ゴルフ場	その他のスポーツ施設	病（医）院診療所	一般ホテル・旅館	サウナ等公衆浴場	コインランドリー	映画館劇場等	デパート	スーパーマーケット						景品交換所	給油所	レンタルビデオ店	貴金属店	古物店
												総合スーパー	ホームセンター	家電量販店	コンビニエンスストア	ドラッグストア	その他のスーパー					
総数												8	1		3		1					
罪種	凶悪犯														1							
	殺人																					
	強盗																					
	放火														1							
	強制性交等																					
	粗暴犯																					
	凶器準備集合																					
	暴行																					
	傷害																					
	脅迫																					
	恐喝																					
	窃盗犯											6	1		2		1					
	侵入盗																					
	乗り物盗																					
	非侵入盗											6	1		2		1					
	知能犯																					
	詐欺																					
	横領																					
	その他																					
	風俗犯																					
	賭博																					
	わいせつ																					
	その他の刑法犯											2										
	占有離脱物横領																					
	住居侵入																					
	器物損壊等											2										
	その他																					
年齢	8歳以下											3			1							
	9歳											2										
	10歳																1					
	11歳											1										
	12歳																					
	13歳											2	1		2							
学職	未就学											1										
	小学生											5			1		1					
	中学生											2	1		2							

18　刑法犯 罪種別 非行場所別 検挙・補導人員（触法少年表－3）

罪種・年齢・学職 ＼ 非行場所		その他の商店	風俗営業店 ぱちんこ屋 まあじゃん屋	風俗営業店 ゲームセンター	風俗営業店 その他の営業店	店舗型性風俗特殊営業店 個室付浴場	店舗型性風俗特殊営業店 モーテル ラブホテル等	店舗型性風俗特殊営業店 その他の営業店	カラオケボックス	マンガ喫茶 インターネットカフェ	深夜飲食店	その他の飲食店	質屋	貸金業	銀行	郵便局	信用金庫・組合	農（漁）業協同組合	その他の会社事務所	地下鉄内	新幹線内	その他の列車内
総数		6		1																		
罪種	凶悪犯																					
	殺人																					
	強盗																					
	放火																					
	強制性交等																					
	粗暴犯																					
	凶器準備集合																					
	暴行																					
	傷害																					
	脅迫																					
	恐喝																					
	窃盗犯	6		1																		
	侵入盗																					
	乗り物盗																					
	非侵入盗	6		1																		
	知能犯																					
	詐欺																					
	横領																					
	その他																					
	風俗犯																					
	賭博																					
	わいせつ																					
	その他の刑法犯																					
	占有離脱物横領																					
	住居侵入																					
	器物損壊等																					
	その他																					
年齢	8歳以下																					
	9歳	1																				
	10歳			1																		
	11歳	1																				
	12歳																					
	13歳	4																				
学職	未就学																					
	小学生	2		1																		
	中学生	4																				

18　刑法犯　罪種別　非行場所別　検挙・補導人員（触法少年表－4）

罪種・年齢・学職 ＼ 非行場所		航空機内	船舶内	バス内	タクシー内	その他の自動車内	空き地	その他
総数							1	14
罪種	凶悪犯							
	殺人							
	強盗							
	放火							
	強制性交等							
	粗暴犯							3
	凶器準備集合							
	暴行							
	傷害							3
	脅迫							
	恐喝							
	窃盗犯							7
	侵入盗							
	乗り物盗							1
	非侵入盗							6
	知能犯							
	詐欺							
	横領							
	その他							
	風俗犯							
	賭博							
	わいせつ							
	その他の刑法犯						1	4
	占有離脱物横領						1	1
	住居侵入							1
	器物損壊等							2
	その他							
年齢	8歳以下							1
	9歳							3
	10歳							2
	11歳							2
	12歳							1
	13歳						1	5
学職	未就学							
	小学生							8
	中学生						1	6

１９　刑法犯　罪種別　非行の動機・原因別　検挙・補導人員（犯罪少年表）

罪種・年齢・学職 ＼ 動機・原因	総数	生活困窮	保険金目当て	遊興費充当	債務返済	職業的犯罪	一時的盗用	所有・消費目的	その他の利欲	介護・看病疲れ	子育ての悩み	痴情	怨恨	憤怒	性的欲求	服従迎合	遊び・好奇心スリル	自己顕示	薬物の作用	異常酩酊・精神障害者等	その他	動機不明
総数	948	17		64	3		27	566	22			2	3	113	37		72	4			11	7
罪種 凶悪犯	20			5				5						1	7						1	1
殺人	1																					1
強盗	12			5				5						1							1	
放火																						
強制性交等	7														7							
粗暴犯	127			2				8	1			1	3	95	3		7	2			3	2
凶器準備集合																						
暴行	25											1	1	21	2							
傷害	87							3	1					71			7	1			2	2
脅迫	5							1						1	1			1			1	
恐喝	10			2				4					2	2								
窃盗犯	540	9		38			18	432	15						5		20				2	1
侵入盗	27	3		12				2	2						1		7					
乗り物盗	150	1		1			14	129	1								4					
非侵入盗	363	5		25			4	301	12						4		9				2	1
知能犯	44	6		15	3		1	12	3								1				1	2
詐欺	42	6		14	3		1	12	3								1					2
横領																						
その他	2			1																	1	
風俗犯	38			2					1			1			16		14	2			2	
賭博																						
わいせつ	38			2					1			1			16		14	2			2	
その他の刑法犯	179	2		2			8	109	2					17	6		30				2	1
占有離脱物横領	108	1		2			8	96									1					
住居侵入	21	1							1						5		13				1	
器物損壊等	22													10	1		9				1	1
その他	28							13	1					7			7					
年齢 １４歳	76			2				54				1		7	5		6				1	
１５歳	172	1		9			5	113	3					22	7		11				1	
１６歳	219	1		16			11	138	3				3	21	4		16	2			4	
１７歳	192	4		17	1		7	107	6					20	7		19	2			1	1
１８歳	151	2		6	2		2	83	6			1		25	5		13				4	2
１９歳	138	9		14			2	71	4					18	9		7					4
学職 中学生	142			4			1	94	1			1		18	11		10				2	
高校生	390	3		21	1		18	250	7				3	28	12		36	4			5	2
大学生	59			4			2	37				1		5	8		1				1	
専修学校生等	26			3				16	1					3	1		1					1
有職少年	175	5		11	1		3	80	9					46	4		14					2
無職少年	156	9		21	1		3	89	4					13	1		10				3	2

１９　刑法犯　罪種別　非行の動機・原因別　検挙・補導人員（触法少年表）

罪種・年齢・学職 ＼ 動機・原因		総数	生活困窮	保険金目当て	遊興費充当	債務返済	職業的犯罪	一時的盗用	所有・消費目的	その他の利欲	介護・看病疲れ	子育ての悩み	痴情	怨恨	憤怒	性的欲求	服従迎合	遊び・好奇心スリル	自己顕示	薬物の作用	異常酩酊・精神障害者等	その他	動機不明
総数		73	1		3				36	1					12	8		8				4	
罪種	凶悪犯	1																1					
	殺人																						
	強盗																						
	放火	1																1					
	強制性交等																						
	粗暴犯	16													10	1		1				4	
	凶器準備集合																						
	暴行	8													5			1				2	
	傷害	7													5							2	
	脅迫	1														1							
	恐喝																						
	窃盗犯	36	1		3				29	1						1		1					
	侵入盗	5			1				2							1		1					
	乗り物盗	3							3														
	非侵入盗	28	1		2				24	1													
	知能犯																						
	詐欺																						
	横領																						
	その他																						
	風俗犯	6														5		1					
	賭博																						
	わいせつ	6														5		1					
	その他の刑法犯	14							7						2	1		4					
	占有離脱物横領	6							6														
	住居侵入	1														1							
	器物損壊等	6							1						1			4					
	その他	1													1								
年齢	８歳以下	12							5						1			4				2	
	９歳	7							6									1					
	１０歳	9							4						4			1					
	１１歳	11							6						1	1		1				2	
	１２歳	5							3							2							
	１３歳	29	1		3				12	1					6	5		1					
学職	未就学	1							1														
	小学生	39							21						6	1		7				4	
	中学生	33	1		3				14	1					6	7		1					

20　窃盗犯　手口別　年別　認知・検挙件数及び検挙人員（１）

手口	年	平２２	平２３	平２４	平２５	平２６	平２７	平２８	平２９	平３０	令０１
窃盗犯総数	認知件数	73,144	64,980	62,580	60,993	51,934	46,474	43,222	39,595	34,693	31,026
	検挙件数	17,052	14,550	14,404	12,342	14,510	11,892	9,677	11,070	9,953	8,455
	検挙人員	8,030	7,677	7,245	6,181	6,164	5,893	5,467	4,822	4,632	4,052
侵入盗	認知件数	10,454	9,262	8,678	8,349	7,086	5,615	5,611	5,556	4,664	4,076
	検挙件数	3,433	3,300	3,529	2,794	3,174	2,442	1,731	2,114	2,389	2,101
	検挙人員	343	350	322	296	265	237	221	190	195	175
空き巣	認知件数	4,420	3,374	3,161	3,175	2,476	2,057	2,252	1,973	1,966	1,546
	検挙件数	1,488	1,262	805	1,024	903	684	523	440	963	590
	検挙人員	96	99	63	73	64	57	52	44	48	56
忍込み	認知件数	1,368	1,674	1,441	1,338	1,117	984	842	860	557	642
	検挙件数	368	521	886	696	416	964	370	663	525	271
	検挙人員	14	21	27	21	26	25	19	21	18	11
居空き	認知件数	302	283	301	303	222	196	158	180	142	108
	検挙件数	87	92	89	60	58	62	44	59	77	41
	検挙人員	12	15	16	6	9	13	13	9	8	2
ＡＴＭ破り	認知件数		1		2	2	1		6	1	2
	検挙件数					1				6	
	検挙人員					1					
金庫破り	認知件数	217	238	173	141	148	133	97	141	87	64
	検挙件数	63	49	109	29	37	41	30	35	31	30
	検挙人員	5	5	19	13	6	7	7	10	10	5
旅館荒し	認知件数	23	25	44	22	27	24	19	10	16	11
	検挙件数	11	5	9	3	6	10	7	8	4	2
	検挙人員	3	2	4	2		1	2	2	2	
官公署荒し	認知件数	17	10	4	7	7	2	6	3		4
	検挙件数	12	6	2	4	2	2	3	1		1
	検挙人員	3	3	1	4			2			1
学校荒し	認知件数	145	123	94	107	94	86	48	93	55	57
	検挙件数	23	94	21	39	30	47	33	64	6	60
	検挙人員	9	16	13	11	8	14	9	8	8	15
病院荒し	認知件数	96	127	63	90	55	51	34	29	62	43
	検挙件数	12	18	61	40	92	3	22	5	5	60
	検挙人員	3	4	7	4	3	1	1			2
給油所荒し	認知件数	40	42	35	47	58	7	6	26	11	11
	検挙件数	14	2	12	5	29	2	1		15	4
	検挙人員			1	2						
事務所荒し	認知件数	929	839	816	667	574	367	349	384	389	320
	検挙件数	222	245	547	194	301	109	100	87	118	152
	検挙人員	31	30	26	26	28	14	24	18	20	11
出店荒し	認知件数	1,246	1,097	1,114	1,035	944	615	597	576	457	299
	検挙件数	552	398	471	288	806	233	278	265	208	125
	検挙人員	51	47	42	47	49	36	19	28	22	19
工場荒し	認知件数	68	83	89	86	66	37	47	52	43	26
	検挙件数	17	27	43	15	8	6	20	3	35	12
	検挙人員	1	2	10	7	5	3	10	3	1	3
更衣室荒し	認知件数	165	166	117	97	128	110	91	95	64	77
	検挙件数	17	63	45	17	24	36	12	14	8	18
	検挙人員	14	13	10	3	6	7	8	3	6	2
倉庫荒し	認知件数	752	567	456	537	489	386	458	501	250	237
	検挙件数	283	331	147	188	151	88	125	155	204	89
	検挙人員	35	41	44	39	27	24	27	26	25	29
侵入盗その他	認知件数	666	613	770	695	679	559	607	627	564	629
	検挙件数	264	187	282	192	310	155	163	315	184	646
	検挙人員	66	52	39	38	33	35	28	16	27	19
乗り物盗	認知件数	29,987	25,892	24,321	23,997	20,454	18,067	17,151	14,808	12,935	11,695
	検挙件数	2,948	1,736	1,583	2,064	1,641	2,011	1,145	1,370	754	734
	検挙人員	1,088	816	713	607	576	505	430	397	309	297
自動車盗	認知件数	3,264	3,247	2,380	3,295	1,846	1,277	1,538	1,178	880	738
	検挙件数	1,168	729	655	885	851	1,245	431	631	212	191
	検挙人員	75	83	78	60	83	48	40	31	29	33
オートバイ盗	認知件数	4,423	3,105	3,051	2,911	2,455	2,149	1,516	1,228	1,066	742
	検挙件数	631	236	170	222	160	146	133	95	75	65
	検挙人員	256	156	135	140	94	99	97	63	63	54
自転車盗	認知件数	22,300	19,540	18,890	17,791	16,153	14,641	14,097	12,402	10,989	10,215
	検挙件数	1,149	771	758	957	630	620	581	644	467	478
	検挙人員	757	577	500	407	399	358	293	303	217	210
非侵入盗	認知件数	32,703	29,826	29,581	28,647	24,394	22,792	20,460	19,231	17,094	15,255
	検挙件数	10,671	9,514	9,292	7,484	9,695	7,439	6,801	7,586	6,810	5,620
	検挙人員	6,599	6,511	6,210	5,278	5,323	5,151	4,816	4,235	4,128	3,580
職権盗	認知件数		2	1	13	16	20	15	69	147	277
	検挙件数					6		2	12	15	71
	検挙人員					1			1	5	13
慶弔盗	認知件数		1	1	2	1					
	検挙件数										
	検挙人員										

20　窃盗犯　手口別　年別　認知・検挙件数及び検挙人員（２）

手口	年	平２２	平２３	平２４	平２５	平２６	平２７	平２８	平２９	平３０	令０１
追出し盗	認知件数	2	7	6	3	2	5	1	3		1
	検挙件数					4	1	1			1
	検挙人員		1			1					
買物盗	認知件数	25	38	37	36	36	43	29	37	35	32
	検挙件数	5	12	10	8	11	11	9	12	14	11
	検挙人員	10	4	8	9	10	13	9	15	9	9
訪問盗	認知件数	28	35	50	36	37	28	22	24	62	107
	検挙件数	10	14	10	11	10	10	17	1	5	23
	検挙人員	7	6	9	12	6	10	8	3	1	10
払出盗	認知件数	87	61	101	147	86	71	132	141	337	458
	検挙件数	71	70	56	61	40	47	90	94	276	193
	検挙人員	8	10	12	9	12	7	24	10	22	12
ＡＴＭねらい	認知件数					1	2	1			
	検挙件数										
	検挙人員				1						
窓口ねらい	認知件数	1	1		3			1	1		
	検挙件数	1	1			1			1		
	検挙人員		1						1		
途中ねらい	認知件数	1		2	3		1				
	検挙件数			1	2	1					
	検挙人員					1					
室内ねらい	認知件数	75	75	70	50	57	36	24	47	31	25
	検挙件数	6	19	5	15	8	5	2	5	3	4
	検挙人員	1	3		1		2				
客室ねらい	認知件数	13	14	9	8	25	14	7	9	4	11
	検挙件数	5	4			7	4	2	2	2	1
	検挙人員	1	2			3	4	3	2	1	
病室ねらい	認知件数	58	52	64	72	55	50	27	33	25	26
	検挙件数	1	5	48	1	2	1	5	2	1	2
	検挙人員	2	1	1	1			1	1	1	2
ひったくり	認知件数	2,188	1,067	1,173	803	411	270	226	213	178	106
	検挙件数	869	589	742	595	680	111	74	139	197	55
	検挙人員	72	61	20	29	38	19	15	9	17	15
すり	認知件数	245	187	259	259	198	202	158	145	148	90
	検挙件数	131	49	115	133	77	107	68	36	46	33
	検挙人員	26	27	32	21	33	38	28	19	19	15
置引き	認知件数	2,363	2,252	2,755	2,900	2,658	2,548	2,442	2,404	2,075	1,781
	検挙件数	337	306	414	460	535	443	506	457	426	465
	検挙人員	224	215	270	315	322	341	377	336	330	329
仮睡者ねらい	認知件数	300	278	362	388	352	334	299	301	275	233
	検挙件数	13	20	35	23	20	54	84	15	14	19
	検挙人員	8	7	5	4	4	4	8	5	3	6
車上ねらい	認知件数	7,804	6,910	5,789	5,952	4,672	4,297	4,013	2,980	2,752	2,353
	検挙件数	1,670	1,335	829	443	1,330	659	467	1,121	454	542
	検挙人員	100	74	67	51	75	54	45	46	52	61
部品ねらい	認知件数	3,404	3,205	3,361	3,119	2,183	1,907	1,730	1,843	1,326	1,180
	検挙件数	638	259	194	199	541	115	161	250	669	154
	検挙人員	57	36	36	29	49	34	30	31	25	29
脱衣場ねらい	認知件数	133	159	198	170	163	149	140	113	123	119
	検挙件数	3	19	7	9	10	9	14	24	8	16
	検挙人員	2	3	2	3	4	4	4	5	4	9
自動販売機ねらい	認知件数	1,148	1,115	1,247	1,457	1,068	712	652	470	236	277
	検挙件数	284	132	493	91	215	209	77	612	256	56
	検挙人員	34	13	16	35	35	31	32	20	16	2
色情ねらい	認知件数	543	692	642	768	571	754	523	445	380	323
	検挙件数	183	309	106	236	126	278	247	212	112	137
	検挙人員	21	35	37	30	33	34	33	28	27	32
工事場ねらい	認知件数	595	638	678	609	550	536	414	467	372	393
	検挙件数	65	52	71	90	151	32	68	127	54	20
	検挙人員	29	15	9	8	10	10	18	2	8	5
万引き	認知件数	7,999	7,145	7,148	6,425	6,439	6,608	6,012	5,906	5,183	4,707
	検挙件数	5,380	5,129	4,874	4,239	4,600	4,278	3,927	3,641	3,390	3,066
	検挙人員	5,381	5,122	4,803	4,169	4,156	4,031	3,623	3,218	3,112	2,609
職場ねらい	認知件数	309	319	278	286	266	296	271	304	243	248
	検挙件数	86	73	82	79	90	99	85	98	91	96
	検挙人員	60	55	60	66	76	88	84	78	75	100
同居ねらい	認知件数	28	22	28	31	17	25	12	27	20	20
	検挙件数	9	14	14	8	15	14	7	6	3	6
	検挙人員	9	10	13	7	15	12	9	8	4	4
さい銭ねらい	認知件数	159	140	98	107	123	125	109	99	155	184
	検挙件数	39	32	65	23	112	33	114	46	67	119
	検挙人員	27	27	25	16	20	24	26	20	21	29
非侵入盗その他	認知件数	5,195	5,411	5,224	5,000	4,407	3,759	3,200	3,150	2,987	2,304
	検挙件数	865	1,071	1,121	758	1,103	919	774	673	707	530
	検挙人員	520	783	785	462	419	391	439	377	376	289

２１　窃盗犯　手口別　発生時間帯別　認知件数

手口＼発生時間	総数	０時	１時	２時	３時	４時	５時	６時	７時	８時	９時	１０時	１１時	１２時	１３時	１４時	１５時	１６時	１７時	１８時	１９時	２０時	２１時	２２時	２３時	不明
窃盗犯総数	17,068	184	121	93	70	73	57	88	106	162	241	435	580	549	503	533	516	580	585	496	404	278	183	160	119	9,952
侵入盗	1,553	7	16	17	19	16	6	7	4	9	7	7	9	7	9	5	7	4	9	10	10	8	9	10	9	1,332
空き巣	886							1		4	2	3	2	4	4	3	3	2	3	4	4	1				846
忍込み	220	1	5	5	7	5	2	1															1		4	189
居空き	90								1	2	2	1	4	1	3	2	2	2	3	2		5	1	1		58
ＡＴＭ破り																										
金庫破り	23		1		1	2	1	1															1			16
旅館荒し	6											1									1		1			3
官公署荒し																										
学校荒し	25			1						1			1		1		1								1	19
病院荒し	9	1	1			1									1						1					4
給油所荒し	3					3																				
事務所荒し	43	2	4		1			1	1		1								1	2	1		1	3	2	23
出店荒し	102		3	10	7	5	1	2	1	1	1											1	2			68
工場荒し	5	1															1									3
更衣室荒し	59												1							1	1					56
倉庫荒し	28	2	1		1		2	1		1	1								1		1	1	1	2	1	12
侵入盗その他	54		1	1	2				1			2	1	2					1	1	1		1	4	1	35
乗り物盗	5,416	33	31	11	6	9	5	6	8	13	13	20	28	18	32	37	24	40	52	50	47	49	32	28	15	4,809
自動車盗（キーあり）	58	2	2	2	1	2	1	2			1	5	1	1	1		1	2	1	1	2	2	2	1		25
自動車盗（キーなし）	82	1	3	6	2	1	2		2		1													1	4	59
オートバイ盗（キーあり）	98	1	1						1				1	2	1	2	1	2	3	1	2	1	1	1		77
オートバイ盗（キーなし）	127				1			1						1				3	1	1		2	1	1		115
自転車盗（施錠あり）	1,791	2	3			1		2	2	3	4	3	4	1	7	11	4	7	14	8	9	9	8	3	3	1,683
自転車盗（施錠なし）	3,260	27	22	3	2	5	2	1	3	10	7	12	22	13	23	24	18	26	33	39	34	35	20	21	8	2,850
非侵入盗	10,099	144	74	65	45	48	46	75	94	140	221	408	543	524	462	491	485	536	524	436	347	221	142	122	95	3,811
職権盗	263	2								1	1	7	10	14	12	7	12	14	12	7	4					160
慶弔盗																										
追出し盗	1																	1								
買物盗	30		2	2	2	1			1				1	2	1	2	1	4	3	1	1				1	5
訪問盗	100	1										2	5	10	3	4	12	4	2	1						56
払出盗	439	28	3		3	2	5		6	33	21	23	29	38	49	52	41	28	18	17	17	7			2	17
ＡＴＭねらい																										
窓口ねらい																										
途中ねらい																										
室内ねらい	14											1								1	1					11
客室ねらい	6																							1		5
病室ねらい	12														1				1							10
ひったくり	106	6	3	4		1	2	3		1	4	4	4	4	6	5	1	9	7	7	9	8	7	4	6	1
すり	87		3				1		6	4		1	3	2	1		2	4	4	4	3	1	1	2	2	43
置引き	1,701	23	7	2	5	8	7	13	16	19	28	55	46	59	66	81	66	71	71	58	72	43	46	37	19	783
仮睡者ねらい	180	13	3	2	1	1	2	7	3		1	1	1		1	1	1	2	1	2			2	2	12	121
車上ねらい（施錠あり）	331	3	3	3					1	1	2	3	1	2	2	1	1	1	11	18	4	4	1	1		268
車上ねらい（施錠なし）	798	2	2	2	4	2	1	6	6	9	9	24	30	18	18	19	22	26	27	28	30	22	11	9	8	463
部品ねらい	228	4	3		1				2		1				1	1	1		5		3		2	2		202
脱衣場ねらい	112						1	1			2	2		1	4	2	4	2	2	3		2	3		2	81
自動販売機ねらい	28		1	4	2			2		2					1	1										15
色情ねらい	214	1	2		2						4	5	6	5	8	5	1	3	3	2	1	2	1	3	2	158
工事場ねらい	22									1			1				1							1		18
万引き	4,111	39	22	29	20	21	18	28	40	50	121	239	361	339	256	270	284	333	310	261	175	109	56	41	30	659
職場ねらい	150	2	3	1		1		2	1	3	3			1	5	5	3	2	4	2		4		1		107
同居ねらい	10								1																1	8
さい銭ねらい	44	3	4	4				2			2	5	5	2	2	3	3	1		1			1	1	2	3
非侵入盗その他	1,112	17	13	12	5	11	9	11	11	16	22	36	40	27	25	32	29	31	43	23	27	19	11	17	8	617

注）　発生年月日が明らかでないものは除く。

２２　窃盗犯　手口別　犯行時の職業別　検挙人員（１）

犯行時の職業 / 手口	総数	自営業・家族従業者							被雇用者・勤め人											
									専門・技術職					管理的職業		事務職	販売従事者			
		農・林・漁業	販売店主	飲食店主	土木・建築業自営	不動産業自営	製造業自営	その他の自営業主	教員	医療・保健従事者	芸能人プロスポーツ選手	弁護士	その他の専門技術職	議員知事課長以上の公務員	会社・公団等の役員	会社・公団等の部・課長	事務員	販売店員	外交員セールスマン	露店・行商・廃品回収
窃盗犯総数	4,052	20	5	6	20	4	1	51	4	22		1	18		4	3	32	40	6	2
侵入盗	175	2								1							2			1
空き巣	56																			1
忍込み	11																			
居空き	2																			
ＡＴＭ破り																				
金庫破り	5																			
旅館荒し																				
官公署荒し	1																			
学校荒し	15																1			
病院荒し	2									1							1			
給油所荒し																				
事務所荒し	11																			
出店荒し	19																			
工場荒し	3																			
更衣室荒し	2																			
倉庫荒し	29	2																		
侵入盗その他	19																			
乗り物盗	297							1	1	2							1	1		
自動車盗（キーあり）	27							1												
自動車盗（キーなし）	6																			
オートバイ盗（キーあり）	30																			
オートバイ盗（キーなし）	24																			
自転車盗（施錠あり）	26									1										
自転車盗（施錠なし）	184								1	1							1	1		
非侵入盗	3,580	18	5	6	20	4	1	50	3	19		1	18		4	3	29	39	6	1
職権盗	13							1												
慶弔盗																				
追出し盗																				
買物盗	9																			
訪問盗	10		1					1												
払出盗	12	1																		
ＡＴＭねらい																				
窓口ねらい																				
途中ねらい																				
室内ねらい																				
客室ねらい																				
病室ねらい	2																			
ひったくり	15																			
すり	15																2			
置引き	329	1		1	4			4		3							5	6	2	
仮睡者ねらい	6																			
車上ねらい（施錠あり）	11																			
車上ねらい（施錠なし）	50				3			1												
部品ねらい	29															1				
脱衣場ねらい	9							3												
自動販売機ねらい	2																			
色情ねらい	32			1					1				1							
工事場ねらい	5																			
万引き	2,609	13	2	4	11	4	1	32	1	12			11		4		19	11	1	
職場ねらい	100							1		2		1	1				1	17		
同居ねらい	4																			
さい銭ねらい	29							1												
非侵入盗その他	289	3	2		2			6	1	2			5			2	2	5	3	1

２２　窃盗犯　手口別　犯行時の職業別　検挙人員（２）

犯行時の職業 ＼ 手口	被雇用者・勤め人																			
	サービス業従事者						技能工						保安従事者		通信運輸従事者		労務作業者			その他
	美容師理容師	調理人バーテンダー	飲食店店員	ホステス・ホスト	遊技場等店員	その他のサービス職	建設職人・配管工	輸送・精密機械工	機械工（輸送精密を除く）	金属加工工	食品・衣料品製造工	その他の技能工	警察官自衛官消防士等	その他の保安従事者	運輸従事者	通信従事者	土木建設労務作業者	運搬労務作業者	その他の労務作業者	
窃盗犯総数	13	12	31	4	1	54	33	3	5	7	3	20	3	7	26		93	21	71	712
侵入盗		1	6			3	4			1		2	1		1		12	2	11	26
空き巣			4			1							1				1	1	2	9
忍込み																	1		1	2
居空き																				2
ＡＴＭ破り																				
金庫破り												1							1	
旅館荒し																				
官公署荒し																				1
学校荒し																	2			1
病院荒し																				
給油所荒し																				
事務所荒し						2						1						1	1	
出店荒し			2				2												1	4
工場荒し		1																		1
更衣室荒し																			1	1
倉庫荒し							2			1							5		2	2
侵入盗その他															1		3		2	3
乗り物盗	2	1	4			3	3		1			1			1		10	2	8	40
自動車盗（キーあり）												1					6		1	2
自動車盗（キーなし）																				2
オートバイ盗（キーあり）																			3	1
オートバイ盗（キーなし）																	1			3
自転車盗（施錠あり）		1					1											1		3
自転車盗（施錠なし）	2		4			3	2		1						1		3	1	4	29
非侵入盗	11	10	21	4	1	48	26	3	4	6	3	17	2	7	24		71	17	52	646
職権盗						1											1			1
慶弔盗																				
追出し盗																				
買物盗																	1			1
訪問盗							1										1			3
払出盗																	1			2
ＡＴＭねらい																				
窓口ねらい																				
途中ねらい																				
室内ねらい																				
客室ねらい																				
病室ねらい																				
ひったくり				1													2		1	
すり			1																1	1
置引き	1	2	3			9	6			1		5		3	5		10		7	104
仮睡者ねらい																				2
車上ねらい（施錠あり）																		1		3
車上ねらい（施錠なし）						1									1			1		3
部品ねらい								1							1		4		1	5
脱衣場ねらい						1														3
自動販売機ねらい																				
色情ねらい						1				1								2	1	10
工事場ねらい							1										2			
万引き	8	7	10	1	1	22	14	2	2	2	2	8	1	3	13		38	9	24	393
職場ねらい			6			8	1				1	1	1					1	7	51
同居ねらい				1		1											1			
さい銭ねらい																	1			4
非侵入盗その他	2	1	1	1		4	3		2	2		3		1	4		9	3	10	60

２２　窃盗犯　手口別　犯行時の職業別　検挙人員（３）

犯行時の職業 / 手口	無職									
	学生・生徒等				無職者					
	中学生	高校生	大学生	専修学校生等	主婦	失業者	利子・配当・家賃等生活者	年金・雇用保険等生活者	浮浪者	その他の無職者
窃盗犯総数	85	244	77	33	236	69	4	668	83	1,195
侵入盗	2	11	5	1	2	10		7	9	52
空き巣	1	1	3		1	2		5	3	20
忍込み						4			2	1
居空き										
ＡＴＭ破り										
金庫破り										3
旅館荒し										
官公署荒し										
学校荒し	1	4		1		1		1	1	2
病院荒し										
給油所荒し										
事務所荒し					1				1	4
出店荒し								1	1	8
工場荒し										1
更衣室荒し										
倉庫荒し		6	2			2				5
侵入盗その他						1			1	8
乗り物盗	32	74	19	4		4		13	5	64
自動車盗（キーあり）		2		1		1			2	10
自動車盗（キーなし）										4
オートバイ盗（キーあり）	5	13		1						7
オートバイ盗（キーなし）	1	9								10
自転車盗（施錠あり）	2	10	2	2				1		2
自転車盗（施錠なし）	24	40	17			3		12	3	31
非侵入盗	51	159	53	28	234	55	4	648	69	1,079
職権盗		1							1	7
慶弔盗										
追出し盗										
買物盗										7
訪問盗							1		1	1
払出盗	1			1						6
ＡＴＭねらい										
窓口ねらい										
途中ねらい										
室内ねらい										
客室ねらい										
病室ねらい								1		1
ひったくり		2	2							7
すり									1	9
置引き	3	14	7	3	14	4		34	2	66
仮睡者ねらい			2			1				1
車上ねらい（施錠あり）									1	6
車上ねらい（施錠なし）		4			1	3		8	8	16
部品ねらい		7	1			4				4
脱衣場ねらい										2
自動販売機ねらい						1				1
色情ねらい	3	1						1		9
工事場ねらい										2
万引き	44	125	35	20	206	38	3	552	47	853
職場ねらい										
同居ねらい			1							
さい銭ねらい						1		3	6	13
非侵入盗その他		5	5	4	13	3		49	2	68

２３　窃盗犯　手口別　犯行時の年齢別　検挙人員（総数表）

犯行時の年齢 / 手口	総数	少年						成人											
			１４歳	１５歳	１６歳	１７歳	１８歳	１９歳		２０歳～２４歳	２５歳～２９歳	３０歳～３４歳	３５歳～３９歳	４０歳～４４歳	４５歳～４９歳	５０歳～５４歳	５５歳～５９歳	６０歳～６４歳	６５歳～６９歳	７０歳以上
窃盗犯総数	4,052	558	48	110	131	110	75	84	3,494	295	241	237	222	264	297	265	250	199	278	946
侵入盗	175	29	1	3	6	9	3	7	146	25	20	17	13	15	14	12	10	5	6	9
空き巣	56	7	1		1	2		3	49	9	6	8		8	4	3	2	2	3	4
忍込み	11	1						1	10		2		2	1	2	1			1	1
居空き	2								2	1							1			
ＡＴＭ破り																				
金庫破り	5								5	1	2	1	1							
旅館荒し																				
官公署荒し	1								1		1									
学校荒し	15	9		3	5	1			6			3	1		1				1	
病院荒し	2								2				1		1					
給油所荒し																				
事務所荒し	11								11	4	2		2				1	1	1	
出店荒し	19	3				1		2	16	2	1	1	4	1	3	2	2			
工場荒し	3								3		2						1			
更衣室荒し	2								2								1			1
倉庫荒し	29	9				5	3	1	20	6	3	2	1	3	1			1		3
侵入盗その他	19								19	2	1	2	1	2	2	6	2	1		
乗り物盗	297	152	17	35	37	34	18	11	145	39	19	12	7	11	12	9	7	7	7	15
自動車盗（キーあり）	27	4				1	2	1	23	3	2	3	2	5	3	3		1		1
自動車盗（キーなし）	6								6		1	1			2	2				
オートバイ盗（キーあり）	30	27	2	6	9	8	1	1	3	1								2		
オートバイ盗（キーなし）	24	18		7	3	6	2		6	1	2	2	1							
自転車盗（施錠あり）	26	16	1	4	5	3	2	1	10	4			2			1	2			1
自転車盗（施錠なし）	184	87	14	18	20	16	11	8	97	30	14	6	2	6	7	3	5	4	7	13
非侵入盗	3,580	377	30	72	88	67	54	66	3,203	231	202	208	202	238	271	244	233	187	265	922
職権盗	13	6			1		2	3	7	3	2		1		1					
慶弔盗																				
追出し盗																				
買物盗	9	3		1	2				6	1		1		1	2				1	
訪問盗	10	1			1				9		4	1	1	2			1			
払出盗	12	3	1	1			1		9	1	1	1	1		1	1	1		1	1
ＡＴＭねらい																				
窓口ねらい																				
途中ねらい																				
室内ねらい																				
客室ねらい																				
病室ねらい	2								2			1			1					
ひったくり	15	5			1	2		2	10		2	3	3	1	1					
すり	15	1			1				14	3	3	1	2	1		1		1	1	1
置引き	329	27	2	4	6	5	2	8	302	27	25	31	23	27	37	32	17	14	27	42
仮睡者ねらい	6								6	2	2	1					1			
車上ねらい（施錠あり）	11								11		1		3	1	1				2	3
車上ねらい（施錠なし）	50	4				2	2		46	2	5	2	4	6	7	3	5	1	4	7
部品ねらい	29	11		1	5	1	2	2	18	6	2		2	1		1	2	1	2	1
脱衣場ねらい	9								9	1		2	2		1	1	2			
自動販売機ねらい	2								2	2										
色情ねらい	32	4	1	2		1			28	1	3	3	3	2	6	2	2	2	2	2
工事場ねらい	5								5			1		1		1	1	1		
万引き	2,609	279	26	58	61	53	38	43	2,330	133	123	131	135	168	181	169	173	143	198	776
職場ねらい	100	19		3	4	2	5	5	81	24	10	10	10	9	3	6	4	2	2	1
同居ねらい	4	1						1	3	3										
さい銭ねらい	29								29		1	2		2	3	4	8	3	2	4
非侵入盗その他	289	13		2	6	1	2	2	276	22	18	17	12	16	26	23	16	19	23	84

２３　窃盗犯　手口別　犯行時の年齢別　検挙人員（女性表）

犯行時の年齢 / 手口	総数	少年						成人											
			１４歳	１５歳	１６歳	１７歳	１８歳	１９歳		２０歳～２４歳	２５歳～２９歳	３０歳～３４歳	３５歳～３９歳	４０歳～４４歳	４５歳～４９歳	５０歳～５４歳	５５歳～５９歳	６０歳～６４歳	６５歳～６９歳	７０歳以上
窃盗犯総数	1,254	85	6	19	24	13	7	16	1,169	53	69	72	85	87	96	84	82	49	88	404
侵入盗	11	1			1				10	1			2	2	1	2	1			1
空き巣	5								5	1				2		1				1
忍込み																				
居空き																				
ＡＴＭ破り																				
金庫破り																				
旅館荒し																				
官公署荒し																				
学校荒し	1	1			1															
病院荒し	2								2				1		1					
給油所荒し																				
事務所荒し	1								1								1			
出店荒し	1								1				1							
工場荒し																				
更衣室荒し																				
倉庫荒し																				
侵入盗その他	1								1							1				
乗り物盗	19	8		3	3	2			11	4	1			2	1			1		2
自動車盗（キーあり）																				
自動車盗（キーなし）																				
オートバイ盗（キーあり）	1	1		1																
オートバイ盗（キーなし）	1								1	1										
自転車盗（施錠あり）																				
自転車盗（施錠なし）	17	7		2	3	2			10	3	1			2	1			1		2
非侵入盗	1,224	76	6	16	20	11	7	16	1,148	48	68	72	83	83	94	82	81	48	88	401
職権盗	1								1		1									
慶弔盗																				
追出し盗																				
買物盗	1								1										1	
訪問盗	2								2		1		1							
払出盗	5								5		1	1					1		1	1
ＡＴＭねらい																				
窓口ねらい																				
途中ねらい																				
室内ねらい																				
客室ねらい																				
病室ねらい	1								1			1								
ひったくり	1								1		1									
すり	2								2	1						1				
置引き	75	4		1	1			2	71	2	5	7	6	6	8	9	4	2	9	13
仮睡者ねらい																				
車上ねらい（施錠あり）																				
車上ねらい（施錠なし）	3								3		1				1		1			
部品ねらい																				
脱衣場ねらい	2								2						1	1				
自動販売機ねらい																				
色情ねらい																				
工事場ねらい																				
万引き	1,033	64	6	13	18	10	6	11	969	35	53	57	71	68	76	63	69	44	74	359
職場ねらい	33	6		1	1	1	1	2	27	6	2	4	4	2	2	2	2		2	1
同居ねらい	2	1						1	1	1										
さい銭ねらい																				
非侵入盗その他	63	1		1					62	3	3	2	1	7	6	6	4	2	1	27

２４　特別法犯　主要法令別　年別　送致件数及び送致人員（１）

違反法令		平２２	平２３	平２４	平２５	平２６	平２７	平２８	平２９	平３０	令０１
特別法犯総数	送致件数	3,929	3,458	3,468	3,071	3,513	3,412	3,121	3,122	2,973	2,782
	送致人員	3,654	3,318	3,285	2,802	3,191	3,104	2,768	2,926	2,616	2,519
公職選挙法	送致件数	3	8		2	1	11	3	1	1	4
	送致人員	3	36		2	1	34	4	1	1	6
政治資金規正法	送致件数	3		37	1						1
	送致人員	3		18	2						3
外国人登録法	送致件数					1					
	送致人員										
入管法	送致件数	220	132	163	136	171	205	251	249	251	313
	送致人員	182	107	127	104	144	165	205	204	191	247
軽犯罪法	送致件数	640	567	614	456	641	464	356	319	247	193
	送致人員	711	581	653	473	652	478	356	324	250	195
酩酊者規制法	送致件数	2	3	1		1	2	1		1	1
	送致人員	2	3	1		2	2	1		1	1
迷惑防止条例	送致件数	304	313	348	366	431	419	412	430	379	288
	送致人員	296	305	331	344	410	421	414	443	365	276
動物愛護管理法	送致件数	2	2	5	1	3	5	2	2	5	10
	送致人員	2	2	4	1	3	7	2	2	5	11
暴力団員不当行為防止法	送致件数	4	1	1	1	1					2
	送致人員	4	1	2	1	1					1
ストーカー規制法	送致件数	7	3	15	29	27	28	26	20	26	15
	送致人員	7	3	14	25	24	23	25	15	21	13
DV法	送致件数	5		4	8	9	3	7	1	7	4
	送致人員	5		3	8	9	3	6	1	3	3
特殊開錠用具所持禁止法	送致件数	29	24	14	17	18	15	12	7	6	14
	送致人員	18	14	11	10	6	9	1	5	2	8
競馬法	送致件数									1	
	送致人員									1	
風営適正化法	送致件数	176	177	113	121	76	94	55	49	49	48
	送致人員	259	220	144	153	112	115	61	60	66	59
売春防止法	送致件数	109	6	34	6	1	15	8	2	2	2
	送致人員	12	3	22	7	1	13	6	4	2	2
警備業法	送致件数						1				
	送致人員						2				
児童福祉法	送致件数	9	5	10	10	7	7	6	5	3	2
	送致人員	6	5	11	12	10	6	4	7	2	1
未成年者飲酒禁止法	送致件数	19	24	12	15	5	10	9	10	10	10
	送致人員	17	26	14	16	6	13	9	12	11	11
未成年者喫煙禁止法	送致件数	115	100	91	89	88	92	73	82	55	43
	送致人員	120	107	96	97	95	95	76	87	53	45
青少年保護育成条例	送致件数	138	171	165	135	173	162	143	146	110	112
	送致人員	156	199	183	150	191	168	157	166	119	126
児童買春・児童ポルノ禁止法	送致件数	49	81	86	90	95	67	85	107	141	148
	送致人員	50	69	80	83	87	47	70	86	107	118
出会い系サイト規制法	送致件数	6	4	1	1			1	1		
	送致人員	5	2	1	1			1	1		
古物営業法	送致件数	2		5	4		1				
	送致人員			5	4						
出資法	送致件数	3	7	4	1	2	3		2	2	2
	送致人員	6	1	5		2	2		1	5	3
無限連鎖講防止法	送致件数										
	送致人員										
貸金業法	送致件数	18	8	2	8	5	7	3	5	4	1
	送致人員	22	22	2	7	8	7	1	7	4	1
犯罪収益移転防止法	送致件数	38	65	70	67	80	93	87	129	91	96
	送致人員	30	50	59	55	68	81	73	122	88	90

２４　特別法犯　主要法令別　年別　送致件数及び送致人員（２）

違反法令		平２２	平２３	平２４	平２５	平２６	平２７	平２８	平２９	平３０	令０１
サービサー法	送致件数										
	送致人員										
宅建法	送致件数	1	1	3	2	1	3		1		1
	送致人員	2	1	4	2	1	3		1		1
建設業法	送致件数		1	2	3	3		1	1	1	
	送致人員		2	2	5	5		2	5	3	
建築基準法	送致件数										
	送致人員										
建築士法	送致件数										
	送致人員										
農地法	送致件数					1					
	送致人員					1					
都市計画法	送致件数	1									
	送致人員	1									
関税法	送致件数	6	5	1		1	3	5	15	6	6
	送致人員	8	5	1		2	1	3	30	24	21
外為法	送致件数						1				
	送致人員						1				
銃刀法	送致件数	257	241	268	196	207	214	172	201	174	180
	送致人員	217	202	234	161	174	176	156	178	153	160
狩猟法	送致件数	25	37	23	19	8	27	22	11	11	11
	送致人員	12	29	18	18	7	16	17	8	11	11
武器等製造法	送致件数					1					
	送致人員					1					
火薬類取締法	送致件数	7	8	5	3	8	4	6	10		5
	送致人員	7	7	5	3	7	4	6	9		5
消防法	送致件数						1				1
	送致人員						1				1
放射線障害防止法	送致件数		1								
	送致人員		1								
麻薬等取締法	送致件数	37	23	14	13	25	30	19	23	32	45
	送致人員	21	9	11	10	18	22	15	13	24	30
あへん法	送致件数	1		2	1						
	送致人員	1		1	1						
大麻取締法	送致件数	85	72	77	61	96	92	103	117	120	150
	送致人員	64	61	77	37	54	77	86	89	86	131
覚せい剤取締法	送致件数	858	780	733	709	829	817	829	698	743	665
	送致人員	573	591	559	500	560	539	545	551	521	523
医薬品医療機器等法	送致件数	5	4	3	4	31	45	19	23	19	12
	送致人員	7	6	4	5	25	43	20	10	19	12
毒劇物法	送致件数	23	13	12	12	8	13	10	13	12	13
	送致人員	22	12	9	10	5	10	8	11	8	11
農薬取締法	送致件数										
	送致人員										
麻薬等特例法	送致件数	17	2	22	6	7	3	15	5	4	7
	送致人員	15	1	21	4	16	2	9	14	5	7
医師法	送致件数	3	6		2	2	1		1	2	2
	送致人員	6	13		2	2				2	
歯科医師法	送致件数										
	送致人員										
歯科技工法	送致件数										
	送致人員										
医療法	送致件数										
	送致人員										
あん摩師等法	送致件数	1								1	1
	送致人員	1								1	

２４　特別法犯　主要法令別　年別　送致件数及び送致人員（３）

違反法令		平２２	平２３	平２４	平２５	平２６	平２７	平２８	平２９	平３０	令０１
診療放射線技師法	送致件数										
	送致人員										
保助看法	送致件数										1
	送致人員										
食品衛生法	送致件数		1			2		1	2		1
	送致人員		4			3		1	2		1
美容師法	送致件数			1	1	1					
	送致人員			1	1	1					
廃棄物処理法	送致件数	314	315	292	317	287	311	263	313	322	284
	送致人員	393	382	364	357	338	372	305	342	362	308
狂犬病予防法	送致件数	3	2	6	11	5	7	9	10	2	5
	送致人員	3	2	3	6	3	4	5	6	1	5
建築資材再資源化法	送致件数		1								
	送致人員		2								
自動車リサイクル法	送致件数				1	1					
	送致人員					1					
水質汚濁防止法	送致件数	2	1	1							
	送致人員	2	2	1							
公害防止条例	送致件数										
	送致人員										
税理士法	送致件数		1	1			1				1
	送致人員		1	1			1				1
地方税法	送致件数	2						2			
	送致人員	2						2	1		
都市公園法	送致件数										
	送致人員										
砂利採取法	送致件数										
	送致人員										
労働基準法	送致件数			2		1	1		1	1	
	送致人員			3		1			2		
職業安定法	送致件数	2		1		1				2	
	送致人員	3		1		1				2	
生活保護法	送致件数			1							
	送致人員										
不正競争防止法	送致件数			1	2	3	2	1	1		
	送致人員			3	4	4	2	4	1		
計量法	送致件数										
	送致人員										
労働者派遣法	送致件数		1	4	3	1	6		2	1	1
	送致人員		1	7	4	2	12		3	2	4
銀行法	送致件数			1	1	1			2		
	送致人員			2	1				4		
金融商品取引法	送致件数		1	1							
	送致人員			5							
特定商取引法	送致件数	18	12	6	3	5	4	2	2	1	3
	送致人員	17	12	14	3	6	5	2	2	1	3
海外先物取引規制法	送致件数	2									
	送致人員	3									
森林法	送致件数	5	2	1	2	3	5	1	4		2
	送致人員	13	4	1		4	8	2	5		3
植物防疫法	送致件数	2									
	送致人員	1									
漁業法	送致件数	2	6	10	6	10	12	14	13	12	13
	送致人員	3	6	11	10	16	14	18	19	21	16
水産資源保護法	送致件数										
	送致人員										

２４　特別法犯　主要法令別　年別　送致件数及び送致人員（４）

違反法令		平２２	平２３	平２４	平２５	平２６	平２７	平２８	平２９	平３０	令０１
種の保存法	送致件数	1			2	2					
	送致人員	1			3	3					
鉄道営業法	送致件数	251	112	54	21	8	34	12	12	8	5
	送致人員	255	112	54	22	8	35	12	10	7	6
旅行業法	送致件数				1						
	送致人員				1						
航空法	送致件数			1							1
	送致人員			1							1
船舶安全法	送致件数		1								
	送致人員		1								
船舶職員法	送致件数			2	4	1					1
	送致人員			2	4	1					1
道路整備特別措置法	送致件数										
	送致人員										
郵便法	送致件数	1	1	1	1		2	1	1		1
	送致人員	1	1	1	1		2	3	1		1
電波法	送致件数	5	1	1	4	7			1	4	4
	送致人員	3	1	1	4	7			1	4	4
不正アクセス禁止法	送致件数	3	11	45	6	41	6	1	5	9	15
	送致人員	3	2	1	3	3	4	1	2	5	5
特定電子メール送信法	送致件数				1						
	送致人員					3					
携帯電話不正利用防止法	送致件数	2	1	1	5	1	1	1		6	5
	送致人員				2	5		3		6	4
弁護士法	送致件数										
	送致人員										
地方自治法	送致件数										
	送致人員										
地方公務員法	送致件数										
	送致人員										
行政書士法	送致件数	1	1		2						
	送致人員	1	4		2						
会社法	送致件数	1							3		1
	送致人員	2							2		
破産法	送致件数		1								
	送致人員		2								
意匠法	送致件数										
	送致人員										
商標法	送致件数	22	39	23	32	22	19	13	19	13	10
	送致人員	28	29	19	27	24	28	11	11	12	11
著作権法	送致件数	16	21	12	11	8	6	4	3	41	
	送致人員	9	19	11	12	7	6	5	1	3	
旅券法	送致件数	5	1	2	2		1	1			
	送致人員	1	1	3			1				
屋外広告物法	送致件数	5	4								
	送致人員	6	5								
その他の法令	送致件数	5	3	5	10	5	2	15	12	9	6
	送致人員	5	1	7	2	3	1	14	13	9	1
千葉県犬取締条例	送致件数	17	16	15	18	18	20	21	16	19	8
	送致人員	16	14	13	9	12	11	19	14	20	5
その他の地方条例	送致件数	14	7	17	9	15	14	18	14	7	6
	送致人員	10	14	23	11	25	12	22	17	7	6

２５　特別法犯　違反法令別　取締・送致件数及び送致人員

区分 / 違反法令	取締件数	送致件数	送致人員						
			総数	うち）女	うち）少年	うち）女	送致区分		
							身柄付送致	書類送致	少年簡易送致
総数	3,127	2,782	2,519	474	200	33	1,238	1,268	13
公職選挙法	4	4	6	1				6	
政治資金規正法	1	1	3				1	2	
入管法	658	313	247	71	1		224	23	
軽犯罪法	193	193	195	7	28	1	3	181	11
酩酊者規制法	1	1	1					1	
迷惑防止条例	288	288	276	17	28		169	106	1
動物愛護管理法	10	10	11	3				11	
暴力団員不当行為防止法	2	2	1	1				1	
ストーカー規制法	15	15	13	2			11	2	
DV法	4	4	3				3		
特殊開錠用具所持禁止法	14	14	8				7	1	
私事性的画像被害防止法	1	1	1				1		
風営適正化法	48	48	59	33			39	20	
売春防止法	2	2	2	2			1	1	
児童福祉法	2	2	1					1	
未成年者飲酒禁止法	10	10	11	5				11	
未成年者喫煙禁止法	43	43	45	30	1			45	
青少年保護育成条例	112	112	126	18	50	11	19	107	
児童買春・児童ポルノ禁止法	148	148	118	14	56	12	24	94	
出資法	2	2	3				3		
貸金業法	1	1	1	1				1	
犯罪収益移転防止法	96	96	90	34	2	1	5	85	
宅地建物取引業法	1	1	1					1	
関税法	6	6	21	7			16	5	
銃刀法	180	180	160	6	4		45	114	1
狩猟法	11	11	11	1				11	
火薬類取締法	5	5	5				2	3	
消防法	1	1	1					1	
麻薬等取締法	45	45	30	7			28	2	
大麻取締法	150	150	131	14	14	2	115	16	
覚せい剤取締法	665	665	523	147	5	3	487	36	
医薬品医療機器等法	12	12	12				6	6	
毒劇物法	13	13	11		1		4	7	
麻薬等特例法	7	7	7	1	1		4	3	
医師法	2	2							
柔道整復師法	1	1							
あん摩師等法	1	1							
保助看法	1	1							
食品衛生法	1	1	1					1	
廃棄物処理法	284	284	308	35	6	1	11	297	
狂犬病予防法	5	5	5	1				5	
税理士法	1	1	1				1		
労働者派遣法	1	1	4				2	2	
割賦販売法	3	3							
特定商取引法	3	3	3				2	1	
森林法	2	2	3	1				3	
漁業法	13	13	16					16	
鉄道営業法	5	5	6	1				6	
航空法	1	1	1				1		
船舶職員法	1	1	1					1	
郵便法	1	1	1		1			1	
電波法	4	4	4					4	
不正アクセス禁止法	15	15	5	2	2	2	1	4	
携帯電話不正利用防止法	5	5	4	2				4	
住民基本台帳法	1	1							
会社法	1	1							
商標法	10	10	11	7			2	9	
千葉県犬取締条例	8	8	5	3				5	
その他の地方条例	6	6	6				1	5	

２６　特別法犯　違反法令別　犯行時の職業別　送致人員（１）

犯行時の職業 / 違反法令	総数	自営業・家族従業者							被雇用者・勤め人											
									専門・技術職					管理的職業			事務職	販売従事者		
		農・林・漁業	販売店主	飲食店主	土木・建築業自営	不動産業自営	製造業自営	その他の自営業主	教員	医療・保健従事者	芸能人・プロスポーツ選手	弁護士	その他の専門技術職	議員知事課長以上の公務員	会社・公団等の役員	会社・公団等の部・課長	事務員	販売店員	外交員セールスマン	露店・行商・廃品回収
総数	2,519	42	11	43	64	10	8	121	5	14		1	18	2	22	2	15	27	17	
公職選挙法	6			1											1		1			
政治資金規正法	3							1												
入管法	247	1		2			2	6												
軽犯罪法	195	4	1		2	1		9	1				2		1			6	5	
酩酊者規制法	1																			
迷惑防止条例	276			8		2		10	2	6			4		2	1	1		3	
動物愛護管理法	11														1		1			
暴力団員不当行為防止法	1																			
ストーカー規制法	13							1						1	1		1			
DV法	3																			
特殊開錠用具所持禁止法	8																			
私事性的画像被害防止法	1																			
風営適正化法	59			15				7							1			1		
売春防止法	2																			
児童福祉法	1																			
未成年者飲酒禁止法	11		1																	
未成年者喫煙禁止法	45			2	3			3					2				2	5		
青少年保護育成条例	126				2				2								1	1		
児童買春・児童ポルノ禁止法	118				2			3		2			2	1	1		1	2	1	
出資法	3				2										1					
貸金業法	1																			
犯罪収益移転防止法	90		1		1			3		1			2			1	2	2		
宅建法	1					1														
関税法	21		3	1			1	1					1		3					
銃刀法	160	8	1		6	1		14		1								1	1	
狩猟法	11	3																		
火薬類取締法	5	1											1							
消防法	1							1												
麻薬等取締法	30							1							1			1		
大麻取締法	131	4		3	6			6				1					1	2	3	
覚せい剤取締法	523	3		1	9	3	1	18					1				1	3	2	
医薬品医療機器等法	12														3					
毒劇物法	11				1		1													
麻薬等特例法	7				1	1	1	1												
食品衛生法	1			1																
廃棄物処理法	308	16	3	6	22	1	2	28		3			2		5		1	2	1	
狂犬病予防法	5		1					2												
税理士法	1							1												
労働者派遣法	4												1				2			
特定商取引法	3														1				1	
森林法	3				1															
漁業法	16				4			1												
鉄道営業法	6									1										
航空法	1																			
船舶職員法	1							1												
郵便法	1																			
電波法	4			1																
不正アクセス禁止法	5							1												
携帯電話不正利用防止法	4																			
商標法	11	1		2				1										1		
その他の地方条例	11	1			2			1												

２６　特別法犯　違反法令別　犯行時の職業別　送致人員（２）

犯行時の職業 / 違反法令	被雇用者・勤め人																			
	サービス業従事者						技能工						保安従事者		通信運輸従事者		労務作業者			その他
	美容師理容師	調理人バーテンダー	飲食店店員	ホステス・ホスト	遊技場等店員	その他のサービス職	建設職人・配管工	輸送・精密機械工	機械工（輸送精密を除く）	金属加工工	食品・衣料品製造工	その他の技能工	警察官自衛官消防士等	その他の保安従事者	運輸従事者	通信従事者	土木建設労務作業者	運搬労務作業者	その他の労務作業者	
総数	5	2	48	16	6	82	46	5	7	9	2	33	6	7	23	3	107	25	103	587
公職選挙法																			1	1
政治資金規正法																				2
入管法			4	10	1	12	1		1		1						10		26	43
軽犯罪法	1		2			6	4		1	1		1		1	2	1	5	2	6	64
酩酊者規制法																				1
迷惑防止条例		1	9			12	3	3				2	2		3		4		8	104
動物愛護管理法																				1
暴力団員不当行為防止法																	1			
ストーカー規制法																	2	1		2
DV法																				1
特殊開錠用具所持禁止法																				2
私事性的画像被害防止法																				1
風営適正化法			4			6														20
売春防止法						1														
児童福祉法																				1
未成年者飲酒禁止法																			1	4
未成年者喫煙禁止法			1			1									1					12
青少年保護育成条例			8	1	2	1	4		1	3		3	1		1		7		6	36
児童買春・児童ポルノ禁止法						4	1					1	1	1	1	1	2	1	6	23
出資法																				
貸金業法																				
犯罪収益移転防止法			2			7		1	1			1	1				1	1	1	31
宅建法																				
関税法			1	1		1													1	5
銃刀法	3		3			1	2			2		2		3	2		8		4	37
狩猟法	1																			3
火薬類取締法							1													1
消防法																				
麻薬等取締法						1												1	1	3
大麻取締法		1	4	2		2	4		2			5			1		10	4	1	26
覚せい剤取締法			6	2	1	20	15	1	1	2	1	5			3	1	39	7	25	72
医薬品医療機器等法																				5
毒劇物法							2										2		1	1
麻薬等特例法																			1	
食品衛生法																				
廃棄物処理法			4		2	7	9			1		10	1	2	5		14	6	12	68
狂犬病予防法																				
税理士法																				
労働者派遣法																				
特定商取引法												1								
森林法																			1	
漁業法												1			2		2			3
鉄道営業法																				4
航空法																				
船舶職員法																				
郵便法															1					
電波法															1			2		
不正アクセス禁止法																				1
携帯電話不正利用防止法																				3
商標法																			1	3
その他の地方条例												1								3

２６　特別法犯　違反法令別　犯行時の職業別　送致人員（３）

犯行時の職業 / 違反法令	無職									
	学生・生徒等				無職者					
	中学生	高校生	大学生	専修学校生等	主婦	失業者	利子・配当・家賃等生活者	年金・雇用保険等生活者	浮浪者	その他の無職者
総数	18	82	45	26	31	19	1	92	5	656
公職選挙法										1
政治資金規正法										
入管法				2					1	124
軽犯罪法	4	9	8	2		1		9		33
酩酊者規制法										
迷惑防止条例		19	8	6		3		6		44
動物愛護管理法					1			2		5
暴力団員不当行為防止法										
ストーカー規制法										4
DV法										2
特殊開錠用具所持禁止法						2				4
私事性的画像被害防止法										
風営適正化法										5
売春防止法										1
児童福祉法										
未成年者飲酒禁止法			1		1					3
未成年者喫煙禁止法			2		8			1		2
青少年保護育成条例		4	11	5				1		25
児童買春・児童ポルノ禁止法	13	38	3			1				6
出資法										
貸金業法										1
犯罪収益移転防止法		1			6			2		21
宅建法										
関税法										2
銃刀法	1	1	1	1				13	3	40
狩猟法								4		
火薬類取締法								1		
消防法										
麻薬等取締法			1		1			2		17
大麻取締法		5		3	1			1		33
覚せい剤取締法			5	2	11	8		12		242
医薬品医療機器等法										4
毒劇物法						1		1		1
麻薬等特例法		1		1						
食品衛生法										
廃棄物処理法		3	5	3	2	3	1	27	1	30
狂犬病予防法								2		
税理士法										
労働者派遣法										1
特定商取引法										
森林法								1		
漁業法								3		
鉄道営業法										1
航空法										1
船舶職員法										
郵便法										
電波法										
不正アクセス禁止法		1		1						1
携帯電話不正利用防止法								1		
商標法								1		1
その他の地方条例								2		1

２７　薬物事犯　主たる違反対象物件の種類別　送致件数・送致人員及び押収物件の数量

物件		区分	総数 送致件数	総数 送致人員	総数 うち）女	総数 押収物件数量	暴力団 送致件数	暴力団 送致人員	暴力団 うち）女	暴力団 押収物件数量
麻薬			44	28	7	47,837.95	7	1		3.911
	ヘロイン	(g)								
		(cc)								
	固型モルヒネ	(g)								
	LSD	(錠)	4	3	1					
	モルヒネ（医療麻薬）	(g)								
		(cc)								
		(錠)								
	コデイン	(g)								
		(cc)								
		(錠)								
	コカイン	(g)	25	16	3	17,370.980	5	1		0.475
		(cc)				15,286.496				0.436
		(錠)								
	合成麻薬	(g)				5182.4				
		(cc)								
		(錠)								
	MDMA	(錠)	9	4		9,942	2			3
	覚せい剤との混合錠剤	(錠)								
	ケタミン	(g)	6	5	3	56.073				
		(cc)								
		(錠)								
	その他	(g)				0.001				
		(cc)								
		(錠)								
		(本)								
向精神薬			1	2						
	鎮痛剤 バルビツール酸系	(g)								
		(cc)								
		(錠)								
	鎮痛剤 ベンゾジアゼピン系	(g)		1						
		(cc)								
		(錠)								
	鎮痛剤 その他	(g)	1	1						
		(cc)								
		(錠)								
	興奮剤	(g)								
		(cc)								
		(錠)								
あへん										
	生あへん	(g)								
	あへん煙こう	(g)								
	あへん水溶液	(cc)								
	けし・けしがら	(g)								
		(本)								
大麻			150	131	14	9,991.476	63	46	1	2,517.899
	大麻樹脂	(g)	2	1		189.133	1			
	大麻たばこ	(g)	2	3		0.659				
	乾燥大麻	(g)	134	112	9	7,965.026	57	41	1	1,477.917
	大麻草	(g)	12	15	5	756.658	5	5		8.982
		(本)				1,080				1,031
	大麻液	(cc)								
覚せい剤			665	523	147	290,024.229	281	177	2	4,414.809
	覚せい剤	(g)	557	456	129	286,233.819	222	147	2	4,414.769
		(cc)	108	67	18	3,385.92	59	30		0.04
		(錠)								
	覚せい剤原料	(g)				404.49				
		(cc)								
		(錠)								
	麻薬との混合錠剤	(錠)								

２８　銃刀法　違反態様別　主たる違反対象物件の種類別　送致件数・送致人員及び押収物件の数量（１）

物件の種類 / 違反態様		総数	銃砲										けん銃部品				
			計	けん銃	小銃・機関銃・砲	ライフル銃	散弾銃	空気銃	準空気銃	建設用銃	救命索発射銃等	その他の銃砲	計	銃身	機関部体	回転弾倉	スライド
総数	送致件数	180	18	4		1	12	1									
	送致人員	160	15	4		1	9	1									
	物件数	475	3		1		2										
密輸入関係	送致件数																
	送致人員																
	物件数																
発射の禁止及び不法所持関係	送致件数	14	5	4			1										
	送致人員	12	5	4			1										
	物件数	440	1		1												
譲渡・譲受違反関係	送致件数																
	送致人員																
	物件数																
携帯・運搬の制限違反関係	送致件数	155	2				2										
	送致人員	140	2				2										
	物件数	35	2				2										
届出その他の義務違反関係	送致件数	11	11			1	9	1									
	送致人員	8	8			1	6	1									
	物件数																

２８　銃刀法　違反態様別　主たる違反対象物件の種類別　送致件数・送致人員及び押収物件の数量（２）

違反態様＼物件の種類		けん銃実包	刀剣類 計	刀	剣	やり・なぎなた	あいくち	飛出しナイフ	スポーツナイフ	サバイバルナイフ	その他の刃物	模造けん銃	模擬銃器	模造刀剣類	違反対象物件なし
総数	送致件数	2	7	5			1	1	1	5	141			6	
	送致人員	1	6	4			1	1	1	5	127			5	
	物件数	439								1	31			1	
密輸入関係	送致件数														
	送致人員														
	物件数														
発射の禁止及び不法所持関係	送致件数	2	7	5			1	1							
	送致人員	1	6	4			1	1							
	物件数	439													
譲渡・譲受違反関係	送致件数														
	送致人員														
	物件数														
携帯・運搬の制限違反関係	送致件数								1	5	141			6	
	送致人員								1	5	127			5	
	物件数									1	31			1	
届出その他の義務違反関係	送致件数														
	送致人員														
	物件数														

２９　特別法犯　違反法令別　年齢・学職別　犯罪・触法少年　検挙・補導人員（総数表）

法令＼年齢・学職	犯罪少年													触法少年									
	計	年齢						学職						計							学職		
								学生・生徒				有職少年	無職少年								児童・生徒		
		１４歳	１５歳	１６歳	１７歳	１８歳	１９歳	中学生	高校生	大学生	その他				８歳以下	９歳	１０歳	１１歳	１２歳	１３歳	未就学	小学生	中学生
総数	200	12	16	24	41	50	57	18	82	10	11	54	25	3		1			1	1		1	2
入管法	1						1					1											
軽犯罪法	28	3	2	7	2	8	6	4	9	1	2	10	2	1		1						1	
迷惑防止条例	28		3	3	5	9	8		19	3	3	3											
未成年者喫煙禁止法	1						1					1											
青少年保護育成条例	50					24	26		4	4	4	25	13										
児童買春・児童ポルノ禁止法	56	8	9	12	23	1	3	13	38	1		4		2					1	1			2
犯罪収益移転防止法	2					2			1				1										
銃刀法	4	1			1		2	1	1			2											
麻薬等取締法																							
大麻取締法	14			2	5	2	5		5		1	5	3										
覚せい剤取締法	5				1	1	3				1		4										
毒劇物法	1				1							1											
麻薬等特例法	1					1			1														
廃棄物処理法	6				3	1	2		3	1		1	1										
鉄道営業法																							
郵便法	1					1						1											
不正アクセス禁止法	2		2						1				1										

２９　特別法犯　違反法令別　年齢・学職別　犯罪・触法少年　検挙・補導人員（女性表）

法令＼年齢・学職	犯罪少年													触法少年									
	計	年齢						学職						計							学職		
								学生・生徒				有職少年	無職少年								児童・生徒		
		１４歳	１５歳	１６歳	１７歳	１８歳	１９歳	中学生	高校生	大学生	その他				８歳以下	９歳	１０歳	１１歳	１２歳	１３歳	未就学	小学生	中学生
総数	33	2	5	5	5	7	9	3	12	1	4	4	9										
入管法																							
軽犯罪法	1					1			1														
迷惑防止条例																							
未成年者喫煙禁止法																							
青少年保護育成条例	11					4	7			1	3	3	4										
児童買春・児童ポルノ禁止法	12	2	3	4	3			3	8			1											
犯罪収益移転防止法	1					1			1														
銃刀法																							
麻薬等取締法																							
大麻取締法	2			1	1				1				1										
覚せい剤取締法	3				1		2				1		2										
毒劇物法																							
麻薬等特例法																							
廃棄物処理法	1					1							1										
鉄道営業法																							
郵便法																							
不正アクセス禁止法	2		2						1				1										

３０　福祉事犯　違反法令（違反態様）別　送致件数・送致人員及び福祉を害された少年の数

法令別（違反態様別）	区分	送致件数	送致人員			被害児童																							
						計			未就学児童			学生												有職少年			無職少年		
												小学生			中学生			高校生			その他学生								
				女	暴力団		女	家出		女	家出		女	家出		女	家出		女	家出		女	家出		女	家出		女	家出
総数		327	313	71	4	283	203	18				12	12		50	43	8	145	110	8	6	2		30	7		40	29	2
未成年者飲酒禁止法	親権者等の不制止	4	4	3		4									1			1						1			1		
	営業者の知情販売等	6	7	2		6	1											3	1					3					
未成年者喫煙禁止法	親権者等の不制止	37	39	27		37	8								2	2		10	2		5	1		12			8	3	
	営業者の知情販売	6	6	3		6	2											5	2								1		
風営適正化法	風俗営業の接待業務	3	2	1	1	4	4											3	3								1	1	
	風俗営業の接客業務				1	4	4																	2	2		2	2	
	風俗営業への立ち入らせ行為																												
	無店舗型性風俗特殊営業接客																												
	飲食店営業の接客業務	3	1			1	1											1	1										
	特定遊興飲食店営業の接客業務	1	1		1	1	1											1	1										
	20歳未満の者に対する酒類提供(風俗営業)	1	2	1		2	2								1	1		1	1										
	20歳未満の者に対する酒類提供(飲食店営業)	4	5	2		12	6											5	4					6	1		1	1	
売春防止法																													
児童福祉法	酒席に侍らせる行為																												
	淫行させる行為	2	1			2	2								1	1		1	1										
	養育をあっ旋する行為																												
	支配下に置く行為																												
児童買春・児童ポルノ法	児童買春	26	24	1		21	21								5	5		15	15								1	1	
	児童買春周旋																												
	単純所持・保管																												
	特定少数に対する提供目的の児童ポルノ製造	1	1	1		1	1											1	1										
	姿態をとらせる方法による児童ポルノ製造	34	22	1		32	27					6	6		10	8		16	13										
	盗撮製造	9	4			12	12	1				6	6					5	5								1	1	1
	不特定多数に対する電気通信回線を通じた提供	1	1																										
	不特定多数に対する提供目的公然陳列	56	46	11		4	4								1	1		3	3										
	不特定多数に対する提供目的の児童ポルノ製造																												
	自己の性的好奇心を満たす目的の児童ポルノ所持	21	20																										
労働基準法																													
職業安定法																													
麻薬等取締法	コカイン単純使用																												
覚せい剤取締法	単純譲渡																												
	単純使用		1																										
毒劇物法	特定者以外の譲渡・譲受																												
	興奮作用等を有する毒劇物の知情販売等																												
青少年保護育成条例	古物の買受・質受等の制限																												
	場所提供・周旋違反	1	1			1	1								1	1													
	みだらな性行為等	42	35	2		43	37	6							12	9	2	19	17	3	1	1		1	1		10	9	1
	深夜外出の制限	68	89	15	1	86	65	11							16	15	6	51	36	5				5	3		14	11	
	その他（一般規制関係）	1	1	1		4	4											4	4										
出会い系サイト規制法	児童に対する性交等誘引																												
	大人に対する児童との性交等誘引																												
	児童に対する対償供与異性交際誘引																												
その他の法令																													

３１　暴力団犯罪　刑法犯　罪種別　被疑者の地位別　検挙件数・検挙人員

罪種／地位	総数	殺人	強盗	放火	強制性交等	凶器準備集合	暴行	うち暴力第一条	うち暴力第一条の三	傷害	うち暴力第一条の三	うち暴力第一条の二	脅迫	うち暴力第一条	うち暴力第一条の三	うち強要	うち組織的強要	恐喝	窃盗	詐欺	横領	文書偽造	賭博	わいせつ等	公務執行妨害	うち競売入札妨害	犯人蔵匿等	住居侵入等	逮捕監禁	信用毀損・威力業務妨害	器物損壊	うち暴力第一条	うち暴力第一条の三	盗品等	暴力行為等処罰に関する法律	第二条	第三条	その他
検挙件数	1,358	2	10	1	1		42		1	109		1	31	11		4		16	946	77	3	2	2	6	12			44	3	3	22			7				19
検挙人員	487	3	25	1	1		40		1	114		1	20	6		1		16	106	62	2	2	27	6	12			9	2	3	20			4				12
首領	7	1								1			1	1						3		1																
幹部	11			1						2			1	1					1	3			3															
組員	34		1				7			4			4	1		1		2	5	7					1				1		1							1
準構成員（認）	83		1				10			17			5					4	26	4			3	3	2						5			2				1
準構成員（未）	352	2	23		1		23		1	90		1	9	3				10	74	45	2	1	21	3	9			9	1	3	14			2				10

（注）　ゴロ・総会屋の数値は除く。

３２　暴力団犯罪　特別法犯　違反法令別　被疑者の地位別　送致件数・送致人員

違反法令／地位	総数	入管法	軽犯罪法	迷惑防止条例	暴力団員不当行為防止法	特殊開錠具所持禁止法	風営適正化法	売春防止法	児童福祉法	青少年保護育成条例	児童買春・児童ポルノ禁止法	出資法	貸金業法	犯罪収益移転防止法	銃刀法	狩猟法	火薬類取締法	麻薬等取締法	大麻取締法	覚せい剤取締法	医薬品医療機器等法	毒劇物法	麻薬等特例法	廃棄物処理法	公職選挙法	政治資金規正法	ストーカー規制法	労働者派遣法	漁業法	旅券法	屋外広告物法	その他の法令	その他の地方条例
送致件数	433	1	6	20	2	1	13			2		1		4	11			7	63	281	3	2	4	3	1	1	1	1	1			1	3
送致人員	305	1	6	19	1	1	18			1		2		3	9			1	46	177	1	2	2	3	2	1		4	1			2	2
首領																																	
幹部	11						1													9								1					
組員	16						1												2	13													
準構成員（認）	38					1														35			1						1				
準構成員（未）	240	1	6	19	1		16			1		2		3	9			1	44	120	1	2	1	3	2	1		3				2	2

（注）　ゴロ・総会屋の数値は除く。

33 外国人による 刑法犯 年別 罪種別 検挙件数・検挙人員

	罪種／年	合計	凶悪犯	殺人	強盗	放火	強制性交等	粗暴犯	凶器準備集合	暴行	傷害	脅迫	恐喝	窃盗犯	侵入盗	乗り物盗	非侵入盗	知能犯	詐欺	偽造	その他	風俗犯	賭博	強制わいせつ	その他	占有離脱物横領	住居侵入	器物損壊等	公務執行妨害	略取誘拐・人身売買	その他
件数	平成２２年	536	17	2	13	1	1	54		14	38	1	1	301	39	52	210	51	22	26	3	9		9		63	8	14	7	1	11
	平成２３年	826	9	2	6		1	50		14	32	1	3	422	198	17	207	230	214	15	1	6		3	3	59	16	15	6		13
	平成２４年	687	8	2	2	1	3	71		19	46	5	1	378	133	29	216	44	23	21		53	47	5	1	56	25	20	13		19
	平成２５年	1,178	7	1	6			67		27	34	3	3	980	518	209	253	24	13	11		7		7		36	33	14	4		6
	平成２６年	773	10	3	4	1	2	74		28	37	5	4	565	93	21	451	25	22	3		9		6	3	42	20	13	6		9
	平成２７年	506	11	3	4		4	87		28	52	6	1	294	22	12	260	21	17	3	1	14		12	2	43	11	9	6	2	8
	平成２８年	637	17	3	10	2	2	101		26	66	8	1	392	109	31	252	28	15	13		14		12	2	34	24	10	5	1	11
	平成２９年	646	11	2	5		4	73		28	41	3	1	413	120	19	274	39	20	19		9		8	1	55	23	6	7		10
	平成３０年	738	9	3	1	3	2	73		29	42	2		497	142	21	334	31	20	10	1	12		10	2	45	34	15	11		11
	令和元年	509	7	2	2	1	2	81		20	53	8		313	9	20	284	13	11	2		15	1	13	1	23	12	22	8	1	14
人員	平成２２年	397	12	3	7	1	1	53		11	39	1	2	187	9	17	161	40	9	31		9	1	6	2	58	7	8	5	4	14
	平成２３年	367	8	2	5		1	53		11	36	1	5	187	12	17	158	20	4	14	2	4		3	1	58	6	12	4	1	14
	平成２４年	452	12	2	6	1	3	74		22	48	2	2	225	17	16	192	29	10	19		9	3	5	1	57	4	14	2		26
	平成２５年	392	4	1	2	1		65		24	36	4	1	217	11	12	194	40	14	26		6		6		33	6	12	2		7
	平成２６年	449	13	3	7	1	2	75		27	39	4	5	250	10	10	230	31	25	6		9		5	4	42	6	10	2		11
	平成２７年	494	12	3	5		4	90		28	54	5	3	273	7	12	254	26	19	7		13		10	3	40	11	8	6	3	12
	平成２８年	461	14	2	9	1	2	102		27	68	7		250	8	21	221	18	10	8		6		6		35	9	9	3	1	14
	平成２９年	423	17	4	9		4	79		26	50	2	1	224	15	12	197	12	9	3		9	1	7	1	51	12	3	6		10
	平成３０年	438	5		1	2	2	74		25	47	2		252	3	15	234	16	14	2		10		9	1	43	8	11	8		11
	令和元年	373	8	3	2	1	2	86		22	58	6		188	7	17	164	15	14	1		10	2	8		21	11	13	11		10

34 外国人による 特別法犯 年別 違反法令別 送致件数・送致人員

	法令／年	合計	外国人登録法	入管法	軽犯罪法	特殊開錠用具所持禁止法	風営適正化法	売春防止法	児童福祉法	児童買春・児童ポルノ禁止法	出資法	貸金業法	関税法	銃刀法	麻薬等取締法	あへん法	大麻取締法	覚せい剤取締法	医薬品医療機器等法	毒劇物法	麻薬等特例法	廃棄物処理法	職業安定法	鉄道営業法	携帯電話不正利用防止法	商標法	著作権法	旅券法	迷惑防止条例	青少年保護育成条例	その他の法令・条例
件数	平成２２年	502		218	12	2	44	55				2		11	12	1	7	101			1	10	1			3	5	1	9	2	5
	平成２３年	377		131	10	1	36			2		1	1	16	7		12	123				12		1		2	2		9		11
	平成２４年	381		162	7	2	26	20			1	1		11	4	2	6	86			6	9	1			12	1		8	2	14
	平成２５年	360		134	15	1	39	1	2	1		1		6	4	1	6	96			3	9		1		11	1		9		19
	平成２６年	434	1	170	15	1	29			3			1	9	4		5	114	1		5	6				8	1		42	2	17
	平成２７年	352		203	6	1	20	1						9	8		4	47	1			6		2		4			26	3	11
	平成２８年	412		246	4	1	19			2				6	9		5	68			3	6		1			1		23	1	17
	平成２９年	429		243	3	1	16			2		1	9	4	4		12	73	1		2	10				9			26		13
	平成３０年	422		245	4		19			1				4	17		6	71	7			18				1			19	1	9
	令和元年	555		303	3		15	1		1		1	2	11	19		13	126	3		1	13		1		1			25	2	14
人員	平成２２年	431		177	11	2	78	5			1	2	1	7	6	1	11	89			1	14	1			5	2	1	9	3	4
	平成２３年	369		106	10	1	62			2		3	1	13	4		10	116	1			17		1		2	2		9		9
	平成２４年	340		125	8	1	38	11			1	1		10	3	1	4	90			6	9	1			9	2		8		12
	平成２５年	324		102	15	1	51	2	2	1		1		6	4	1	2	90			1	13		2		4	1		9		16
	平成２６年	410		138	15	1	42			3			2	10	5		3	109	1		9	8				7			41	2	14
	平成２７年	315		162	7	1	33	1						9	7		1	38	1			8		3		5			26	3	10
	平成２８年	342		201	4		15			1				6	11		2	54				10		1			2		21	1	13
	平成２９年	392		197	3	1	19			2		1	8	4	5		10	84			2	12				3			28		13
	平成３０年	360		183	4		28			1	1			4	15		2	65	8		1	18				1			18	1	10
	令和元年	514		232	4		24	1		1		1	2	11	20		13	149	3		1	16		1		1			22	3	9

35 来日外国人による 刑法犯 年別 罪種別 検挙件数・検挙人員

罪種 / 年		合計	凶悪犯	殺人	強盗	放火	強制性交等	粗暴犯	凶器準備集合	暴行	傷害	脅迫	恐喝	窃盗犯	侵入盗	乗り物盗	非侵入盗	知能犯	詐欺	偽造	その他	風俗犯	賭博	強制わいせつ	その他	占有離脱物横領	住居侵入	器物損壊等	公務執行妨害	略取誘拐・人身売買	その他
件数	平成２２年	355	10	2	7		1	28		7	20	1		203	36	23	144	43	16	26	1	6		6		40	6	6	6		7
	平成２３年	453	7	1	5		1	29		10	17		2	320	188	12	120	17	2	14	1	5		3	2	34	14	12	5		10
	平成２４年	444	6	1	2		3	39		10	25	4		264	127	20	117	41	20	21		3		3		30	23	14	9		15
	平成２５年	980	3		3			42		19	20	1	2	852	508	204	140	11	4	7		6		6		21	30	9	3		3
	平成２６年	597	6	1	3	1	1	39		16	22		1	462	90	11	361	16	13	3		4		2	2	32	18	12	4		4
	平成２７年	318	9	2	4		3	56		17	32	6	1	181	16	3	162	13	10	3		10		9	1	28	9	4	1	1	6
	平成２８年	462	12	1	8	1	2	54		13	37	3	1	298	105	23	170	24	12	12		13		11	2	24	20	8	3	1	5
	平成２９年	478	8	2	4		2	34		10	22	2		308	113	11	184	35	16	19		8		7	1	43	23	6	5		8
	平成３０年	554	5	3	1		1	47		18	28	1		384	135	9	240	25	14	10	1	10		8	2	34	25	8	9		7
	令和元年	361	5	2	1	1	1	41		10	30	1		245	3	13	229	11	9	2		8	1	7		14	10	9	7	1	10
人員	平成２２年	256	7	2	4		1	28		8	19	1		118	6	11	101	32	5	27		5		4	1	40	5	4	4	3	10
	平成２３年	227	4	1	2		1	30		9	19		2	111	5	11	95	19	3	14	2	4		3	1	34	4	7	3	1	10
	平成２４年	276	8	1	4		3	36		11	23	2		139	11	13	115	26	8	18		3		3		32	2	9	6		15
	平成２５年	238	2		2			38		16	20	2		132	9	6	117	25	6	19		6		6		20	3	7	1		4
	平成２６年	292	7	1	5		1	38		15	22		1	168	7	5	156	24	18	6		4		2	2	32	5	7	1		6
	平成２７年	312	10	2	5		3	55		14	33	5	3	174	4	5	165	15	9	6		9		7	2	26	8	4		1	10
	平成２８年	296	10		7	1	2	56		12	40	4		160	5	14	141	16	8	8		5		5		26	6	7	2	1	7
	平成２９年	278	13	4	7		2	34		9	23	2		151	14	9	128	6	4	2		7		6	1	41	12	3	4		7
	平成３０年	294	2		1		1	48		15	32	1		163	3	7	153	11	9	2		9		8	1	35	6	8	7		5
	令和元年	250	6	3	1	1	1	46		11	34	1		132	4	10	118	14	13	1		6	2	4		13	9	7	10		7

36 来日外国人による 特別法犯 年別 違反法令別 送致件数・送致人員

法令 / 年		合計	外国人登録法	入管法	軽犯罪法	所持禁止法 特殊開錠用具	風営適正化法	売春防止法	児童福祉法	ポルノ禁止法 児童買春・児童	出資法	貸金業法	関税法	銃刀法	麻薬等取締法	あへん法	大麻取締法	覚せい剤取締法	医薬品医療機器等法	毒劇物法	麻薬等特例法	廃棄物処理法	職業安定法	鉄道営業法	携帯電話不正利用防止法	商標法	著作権法	旅券法	迷惑防止条例	青少年保護育成条例	その他の法令・条例
件数	平成２２年	413		213	6	1	25	37				2		7	10	1	5	82				5	1			2	5	1	5	1	4
	平成２３年	317		130	3	1	21			1			1	8	7		10	116				3		1		2	1		4		8
	平成２４年	310		158	4	2	10	14				1		6	4	2	4	72			6	3				10	1		3	2	8
	平成２５年	275		130	4	1	13	1	1	1				2	4		3	77			2	6		1		9	1	2	4		13
	平成２６年	349	1	164	3	1	19						1	7	4		5	99	1		4	3				4	1		19	1	12
	平成２７年	281		196			8	1						7	8		4	30	1			2		2		2			12	2	6
	平成２８年	346		236	2		9			2				4	8		4	53			3	3		1			1		11	1	8
	平成２９年	358		232		1	12			1		1	9	4	3		9	61	1		1	3				1			12		7
	平成３０年	351		237	1		8			1				2	14		5	55	7			8				1			7		5
	令和元年	493		296	2		4						2	4	18		9	114	2		1	8		1		1			17		14
人員	平成２２年	361		173	5	1	53	4				2	1	5	5	1	7	79				8	1			3	2	1	6	1	3
	平成２３年	302		105	4	1	39			1		1		6	4		9	110	1			6		1		2	1		5		6
	平成２４年	270		121	3	1	15	9				1		4	3	1	3	80			6	4				6	1		4		8
	平成２５年	241		100	4	1	19	1	1	1				2	4			79				8		2		3	1		4		11
	平成２６年	320		131	3	1	28						2	7	5		2	95	1		8	5				5			18	1	8
	平成２７年	241		155			18							7	7		1	26	1			4		2		2			12	2	4
	平成２８年	282		190	2		8			1				4	9		2	39				5		1			2		10	1	8
	平成２９年	324		189		1	14			1		1	8	4	3		7	72			2	4							12		6
	平成３０年	290		175	1		12			1				2	12		1	55	8			11				1			6		5
	令和元年	444		225	3		9						2	4	16		10	137	2		1	10		1		1			14		9

３７　刑法犯　都道府県別　包括罪種別　認知・検挙件数及び検挙人員（１）

罪種 / 都道府県		総数				凶悪犯				粗暴犯				窃盗犯				侵入盗			
		認知件数	検挙件数	検挙人員	うち)少年	認知件数	検挙件数	検挙人員	うち)少年	認知件数	検挙件数	検挙人員	うち)少年	認知件数	検挙件数	検挙人員	うち)少年	認知件数	検挙件数	検挙人員	うち)少年
総数		748,559	294,206	192,607	19,914	4,706	4,240	4,225	457	56,753	47,989	50,789	3,484	532,565	180,897	94,144	10,813	57,808	37,083	6,106	553
北海道	計	23,607	11,108	8,014	674	144	142	135	15	2,754	2,496	2,752	126	15,304	6,404	3,715	362	1,850	1,518	191	10
	札幌	16,927	7,537	5,418	465	88	87	85	5	1,886	1,657	1,836	73	11,161	4,301	2,522	258	1,246	889	112	7
	函館	1,760	1,046	642	53	13	13	12	2	196	207	214	10	1,108	698	325	34	149	338	23	2
	旭川	2,066	1,003	860	82	17	19	16	5	272	265	290	19	1,262	561	416	42	134	45	17	
	釧路	2,119	1,084	740	61	16	13	14	3	267	239	269	16	1,361	615	301	24	263	208	29	
	北見	735	438	354	13	10	10	8		133	128	143	8	412	229	151	4	58	38	10	1
東北	計	34,383	17,469	10,374	728	196	185	167	11	2,797	2,485	2,549	129	24,223	11,586	5,770	416	3,896	2,370	373	29
	青森	3,488	1,987	1,382	83	25	24	23	3	329	311	302	3	2,322	1,250	810	60	321	209	65	3
	岩手	3,063	1,850	1,150	90	30	31	30	3	220	203	201	11	2,151	1,293	716	55	259	213	47	4
	宮城	12,979	5,295	3,113	245	64	59	50	1	912	757	755	39	9,336	3,433	1,701	149	1,378	796	121	11
	秋田	2,162	1,706	984	58	16	12	8		133	131	131	6	1,577	1,197	665	40	185	114	28	3
	山形	3,275	2,289	1,514	107	10	11	11	1	576	554	621	40	2,098	1,383	656	42	334	271	39	3
	福島	9,416	4,342	2,231	145	51	48	45	3	627	529	539	30	6,739	3,030	1,222	70	1,419	767	73	5
東京		104,664	34,309	24,902	2,548	660	628	692	65	7,586	5,944	6,463	408	73,988	18,071	10,758	1,354	4,550	3,866	699	43
関東	計	223,344	87,081	51,692	5,465	1,351	1,211	1,180	131	15,455	12,831	13,390	918	162,836	56,814	25,957	2,998	21,624	12,562	1,289	131
	茨城	20,312	7,286	3,562	278	112	103	98	9	1,274	1,017	1,107	54	15,756	5,292	1,756	151	2,755	1,615	74	9
	栃木	11,155	4,704	2,289	231	60	49	41	1	588	464	478	44	8,458	3,437	1,296	137	1,420	534	69	9
	群馬	11,699	5,987	3,318	283	73	69	72	15	1,161	1,080	1,186	62	8,095	3,650	1,461	145	1,430	967	115	9
	埼玉	55,497	18,750	11,297	1,176	337	302	293	28	3,766	3,017	2,910	192	40,545	11,530	5,248	595	4,647	2,942	305	31
	千葉	41,793	12,883	7,726	948	226	197	196	20	2,346	1,746	1,749	127	31,026	8,455	4,052	540	4,076	2,101	175	27
	神奈川	41,780	17,738	11,128	1,409	252	239	234	31	2,784	2,245	2,379	228	30,381	11,561	5,803	766	3,415	2,003	223	20
	新潟	10,743	5,615	3,182	264	76	71	58	6	903	865	936	59	7,344	3,724	1,612	142	1,009	794	110	14
	山梨	3,985	1,850	1,123	134	19	15	24	4	199	181	188	23	3,016	1,329	686	82	559	310	31	
	長野	8,504	4,154	2,184	214	52	41	44	3	485	413	438	21	6,245	3,026	1,316	143	872	483	63	3
	静岡	17,876	8,114	5,883	528	144	125	120	14	1,949	1,803	2,019	108	11,970	4,810	2,727	297	1,441	813	124	9
中部	計	85,283	32,585	22,587	2,207	495	453	456	52	6,528	5,694	5,974	353	59,293	20,089	11,440	1,241	7,894	4,261	802	76
	富山	4,508	2,297	1,657	169	25	25	23	2	497	475	512	31	3,030	1,347	814	89	485	256	59	7
	石川	4,508	2,246	1,428	106	18	16	17		334	314	333	12	3,491	1,573	817	60	612	430	94	4
	福井	3,132	2,023	1,291	84	15	14	15	1	451	432	486	17	2,128	1,311	565	33	293	207	46	5
	岐阜	12,857	4,795	3,038	295	58	56	56	6	1,022	933	1,037	46	8,804	2,973	1,471	176	1,381	537	109	14
	愛知	49,956	17,395	13,235	1,338	337	302	300	38	3,750	3,147	3,218	220	34,295	10,276	6,658	753	3,993	1,965	413	37
	三重	10,322	3,829	1,938	215	42	40	45	5	474	393	388	27	7,545	2,609	1,115	130	1,130	866	81	9
近畿	計	157,953	53,429	36,354	4,180	1,079	876	877	91	10,703	8,846	9,314	744	114,565	31,517	16,826	2,205	7,664	5,149	1,238	111
	滋賀	6,771	2,840	1,736	232	44	38	37	5	409	343	348	42	4,748	1,969	988	146	526	375	92	16
	京都	15,136	5,212	3,720	383	90	74	76	9	909	801	820	61	11,080	3,136	1,927	205	740	412	98	4
	大阪	84,672	22,074	15,561	2,089	643	496	501	60	4,431	3,213	3,390	354	64,705	12,461	6,848	1,029	3,175	1,841	578	42
	兵庫	40,395	16,524	11,490	1,055	255	227	225	13	3,932	3,556	3,755	201	26,779	9,355	4,993	583	2,420	1,818	337	28
	奈良	6,616	4,075	2,257	262	25	24	24	4	518	478	497	45	4,400	2,805	1,298	157	508	329	77	10
	和歌山	4,363	2,704	1,590	159	22	17	14		504	455	504	41	2,853	1,791	772	85	295	374	56	11
中国	計	33,131	16,489	10,978	1,235	232	222	222	34	2,801	2,456	2,490	267	22,567	10,084	5,749	629	2,381	1,691	432	43
	鳥取	2,029	1,489	866	88	8	9	9	1	171	154	166	19	1,522	1,085	527	44	127	96	30	2
	島根	2,310	1,482	788	71	17	16	15		100	101	102	16	1,701	1,087	500	39	181	137	36	5
	岡山	9,436	4,185	2,926	375	71	68	79	18	874	783	806	86	6,620	2,328	1,337	174	814	588	114	13
	広島	14,160	6,459	4,493	481	104	98	87	13	1,237	1,066	1,048	98	9,231	3,728	2,293	264	831	506	139	12
	山口	5,196	2,874	1,905	220	32	31	32	2	419	352	368	48	3,493	1,856	1,092	108	428	364	113	11
四国	計	19,081	8,981	5,340	544	99	99	111	11	1,316	1,196	1,256	121	13,393	6,093	2,888	289	1,654	1,106	300	26
	徳島	3,111	1,654	809	106	21	22	28	4	119	108	108	13	2,352	1,207	511	67	215	160	30	8
	香川	4,962	2,688	1,536	163	39	40	43	6	465	416	422	45	3,324	1,720	734	71	340	241	44	3
	愛媛	7,446	3,094	2,056	181	22	22	20	1	522	508	569	54	5,064	2,086	1,116	91	746	439	176	9
	高知	3,562	1,545	939	94	17	15	20		210	164	157	9	2,653	1,080	527	60	353	266	50	6
九州	計	67,113	32,755	22,366	2,333	450	424	385	47	6,813	6,041	6,601	418	46,396	20,239	11,041	1,319	6,295	4,560	782	84
	福岡	34,520	14,697	10,198	1,178	227	217	182	30	3,672	3,201	3,601	213	23,864	8,476	4,324	592	3,494	2,317	316	38
	佐賀	3,400	2,145	1,085	98	20	19	14		215	193	202	8	2,509	1,589	626	66	361	274	43	6
	長崎	3,394	2,204	1,697	127	25	20	21	2	404	379	411	35	2,180	1,428	988	73	240	148	50	4
	熊本	6,498	3,468	2,452	228	42	40	36	5	661	623	697	53	4,539	2,154	1,294	125	446	430	111	14
	大分	3,018	1,506	1,094	108	34	31	33	4	288	243	258	18	1,988	938	563	67	219	185	48	3
	宮崎	3,993	1,909	1,290	120	16	17	17		384	361	379	20	2,898	1,188	656	83	348	197	39	2
	鹿児島	5,776	2,963	1,712	160	36	35	31	1	430	372	373	28	4,184	2,174	1,015	98	716	719	79	6
	沖縄	6,514	3,863	2,838	314	50	45	51	5	759	669	680	43	4,234	2,292	1,575	215	471	290	96	11

３７　刑法犯　都道府県別　包括罪種別　認知・検挙件数及び検挙人員（２）

罪種 / 都道府県		乗り物盗				非侵入盗				知能犯				風俗犯				その他の刑法犯			
		認知件数	検挙件数	検挙人員	うち)少年	認知件数	検挙件数	検挙人員	うち)少年	認知件数	検挙件数	検挙人員	うち)少年	認知件数	検挙件数	検挙人員	うち)少年	認知件数	検挙件数	検挙人員	うち)少年
総数		187,101	17,271	8,026	3,081	287,656	126,543	80,012	7,179	36,031	19,096	10,965	901	8,710	6,904	5,406	502	109,794	35,080	27,078	3,757
北海道	計	3,999	381	186	84	9,455	4,505	3,338	268	865	616	371	25	597	242	180	16	3,943	1,208	861	130
	札幌	3,212	265	134	57	6,703	3,147	2,276	194	636	486	262	21	470	160	110	9	2,686	846	603	99
	函館	191	23	10	4	768	337	292	28	46	26	20		40	20	17	1	357	82	54	6
	旭川	269	51	23	12	859	465	376	30	86	39	33	2	24	18	18	2	405	101	87	12
	釧路	266	28	18	11	832	379	254	13	63	42	38	2	43	29	26	3	369	146	92	13
	北見	61	14	1		293	177	140	3	34	23	18		20	15	9	1	126	33	25	−
東北	計	5,064	537	246	88	15,263	8,679	5,151	299	1,781	1,481	664	29	387	318	212	13	4,999	1,414	1,012	130
	青森	508	63	31	9	1,493	978	714	48	244	204	100		50	38	30	3	518	160	117	14
	岩手	506	62	40	10	1,386	1,018	629	41	122	117	49	3	66	45	32	1	474	161	122	17
	宮城	2,184	201	74	34	5,774	2,436	1,506	104	733	468	213	15	150	132	72	4	1,784	446	322	37
	秋田	292	39	19	4	1,100	1,044	618	33	158	217	70	1	26	20	10		252	129	100	11
	山形	407	62	26	11	1,357	1,050	591	28	156	143	92	5	38	32	23		397	166	111	19
	福島	1,167	110	56	20	4,153	2,153	1,093	45	368	332	140	5	57	51	45	5	1,574	352	240	32
東京		33,192	1,507	1,148	305	36,246	12,698	8,911	1,006	6,782	3,710	1,799	190	912	828	805	47	14,736	5,128	4,385	484
関東	計	55,268	5,851	2,174	893	85,944	38,401	22,494	1,974	10,574	4,529	2,632	273	2,515	2,065	1,426	150	30,613	9,631	7,107	995
	茨城	3,928	805	97	42	9,073	2,872	1,585	100	655	241	158	9	115	81	53	10	2,400	552	390	45
	栃木	2,105	392	60	26	4,933	2,511	1,167	102	501	289	159	8	60	57	47	5	1,488	408	268	36
	群馬	1,756	229	80	25	4,909	2,454	1,266	111	617	639	233	24	74	69	54	3	1,679	480	312	34
	埼玉	16,575	1,535	581	184	19,323	7,053	4,362	380	2,146	860	540	73	579	508	340	34	8,124	2,533	1,966	254
	千葉	11,695	734	297	150	15,255	5,620	3,580	363	1,835	629	358	44	402	311	215	38	5,958	1,545	1,156	179
	神奈川	12,269	1,383	666	289	14,697	8,175	4,914	457	3,039	891	535	70	758	649	479	39	4,566	2,153	1,698	275
	新潟	1,664	156	69	24	4,671	2,774	1,433	104	475	274	171	13	133	120	61	2	1,812	561	344	42
	山梨	721	73	39	23	1,736	946	616	59	166	100	63	4	36	28	27	4	549	197	135	17
	長野	1,260	153	64	31	4,113	2,390	1,189	109	429	229	137	8	108	71	45	5	1,185	374	204	34
	静岡	3,295	391	221	99	7,234	3,606	2,382	189	711	377	278	20	250	171	105	10	2,852	828	634	79
中部	計	18,237	1,605	856	331	33,162	14,223	9,782	834	3,679	2,030	1,316	93	722	563	514	50	14,566	3,756	2,887	418
	富山	753	78	44	21	1,792	1,013	711	61	280	220	122	17	34	16	12	1	642	214	174	29
	石川	1,148	55	38	15	1,731	1,088	685	41	169	113	86	8	53	38	33	2	443	192	142	24
	福井	499	44	31	10	1,336	1,060	488	18	101	88	67	1	30	28	27	7	407	150	131	25
	岐阜	1,931	157	70	37	5,492	2,279	1,292	125	536	288	151	11	98	69	43	8	2,339	476	280	48
	愛知	11,468	1,106	589	194	18,834	7,205	5,656	522	2,086	889	726	45	449	353	346	29	9,039	2,428	1,987	253
	三重	2,438	165	84	54	3,977	1,578	950	67	507	432	164	11	58	59	53	3	1,696	296	173	39
近畿	計	45,030	4,847	2,044	764	61,871	21,521	13,544	1,330	7,392	3,294	2,084	194	1,933	1,558	1,241	119	22,281	7,338	6,012	827
	滋賀	1,543	110	86	42	2,679	1,484	810	88	400	150	113	4	90	69	43	3	1,080	271	207	32
	京都	4,443	301	170	55	5,897	2,423	1,659	146	595	332	215	23	155	128	91	7	2,307	741	591	78
	大阪	27,880	2,542	1,176	451	33,650	8,078	5,094	536	3,802	1,489	904	126	989	793	700	71	10,102	3,622	3,218	449
	兵庫	9,109	1,510	479	156	15,250	6,027	4,177	399	2,036	878	598	23	507	414	311	32	6,886	2,094	1,608	203
	奈良	1,026	175	78	34	2,866	2,301	1,143	113	394	346	194	14	112	85	58	4	1,167	337	186	38
	和歌山	1,029	209	55	26	1,529	1,208	661	48	165	99	60	4	80	69	38	2	739	273	202	27
中国	計	7,722	705	405	164	12,464	7,688	4,912	422	1,585	1,211	705	35	437	374	278	28	5,509	2,142	1,534	242
	鳥取	443	70	31	11	952	919	466	31	115	116	69	2	23	16	13	3	190	109	82	19
	島根	397	55	37	9	1,123	895	427	25	119	96	56		27	26	21	2	346	156	94	14
	岡山	2,475	249	117	50	3,331	1,491	1,106	111	339	333	202	16	78	71	69	8	1,454	602	433	73
	広島	3,333	215	142	65	5,067	3,007	2,012	187	765	449	275	10	262	214	123	10	2,561	904	667	86
	山口	1,074	116	78	29	1,991	1,376	901	68	247	217	103	7	47	47	52	5	958	371	258	50
四国	計	4,200	391	193	87	7,539	4,596	2,395	176	786	502	333	17	254	222	146	14	3,233	869	606	92
	徳島	700	54	43	28	1,437	993	438	31	146	122	54	3	68	68	19	4	405	127	89	15
	香川	1,093	86	53	22	1,891	1,393	637	46	221	155	90	7	63	49	45	5	850	308	202	29
	愛媛	1,324	171	69	24	2,994	1,476	871	58	282	137	103	6	85	72	51	3	1,471	269	197	26
	高知	1,083	80	28	13	1,217	734	449	41	137	88	86	1	38	33	31	2	507	165	118	22
九州	計	14,389	1,447	774	365	25,712	14,232	9,485	870	2,587	1,723	1,061	45	953	734	604	65	9,914	3,594	2,674	439
	福岡	8,510	758	377	197	11,860	5,401	3,631	357	1,046	551	344	20	515	340	277	27	5,196	1,912	1,470	296
	佐賀	572	80	51	26	1,576	1,235	532	34	164	128	93	6	50	47	29	3	442	169	121	15
	長崎	289	71	39	20	1,651	1,209	899	49	210	149	100	1	52	27	25	4	523	201	152	12
	熊本	1,340	121	65	24	2,753	1,603	1,118	87	274	212	124	4	82	82	63	5	900	357	238	36
	大分	619	57	32	21	1,150	696	483	43	124	75	68	1	41	44	34	6	543	175	138	12
	宮崎	1,119	81	34	14	1,431	910	583	67	163	123	96	2	62	57	23	1	470	163	119	14
	鹿児島	1,039	101	62	21	2,429	1,354	874	71	151	101	75	1	64	59	69	9	911	222	149	23
	沖縄	901	178	114	42	2,862	1,824	1,365	162	455	384	161	10	87	78	84	10	929	395	287	31

３８　特別法犯　都道府県別　違反法令別　送致件数・送致人員（１）

都道府県＼違反法令		総数		入管法		軽犯罪法		迷惑防止条例		風営適正化法		売春防止法		青少年保護育成条例		児童買春・児童ポルノ法		銃刀法		火薬類取締法	
		件数	人員	件数	人員	件数	人員	件数	人員	件数	人員	件数	人員	件数	人員	件数	人員	件数	人員	件数	人員
総数		73,034	61,814	6,241	4,735	8,368	8,344	8,949	7,763	1,409	1,524	443	399	2,738	2,184	3,843	2,812	5,469	4,818	132	95
北海道	計	2,617	2,465	77	56	135	128	211	198	23	26	60	53	153	124	174	132	296	270	9	8
	札幌	1,586	1,539	55	37	79	75	148	148	17	22	36	34	108	87	114	86	135	123	3	3
	函館	228	214	12	12	15	15	12	9			5	4	5	4	13	13	24	20	1	1
	旭川	358	327	7	4	25	25	22	21	4	2	7	7	19	17	13	10	85	80	1	1
	釧路	315	273	3	3	13	11	24	18	2	2	10	6	17	14	24	14	32	29	1	1
	北見	130	112			3	2	5	2			2	2	4	2	10	9	20	18	3	2
東北	計	3,256	2,603	97	66	292	284	365	304	37	37	8	9	205	167	212	155	216	182	11	6
	青森	465	399	7	6	47	44	34	24	1	1			29	24	42	29	19	18	2	1
	岩手	311	295	9	6	18	18	20	19	6	4	2	3	23	22	22	17	19	16	1	
	宮城	1,118	788	29	19	95	95	162	147	22	23	1	1	50	29	69	48	64	49	3	1
	秋田	402	317	4	3	52	51	41	24	5	3			28	25	22	16	32	27	4	4
	山形	313	260	26	18	33	34	25	23			4	3	19	12	25	19	35	31	1	
	福島	647	544	22	14	47	42	83	67	3	6	1	2	56	55	32	26	47	41		
東京		12,311	10,601	1,742	1,388	1,605	1,604	2,275	2,169	163	194	107	126	196	162	383	280	1,096	1,019	20	15
関東	計	19,629	15,969	2,483	1,869	1,976	1,973	1,926	1,677	633	442	152	100	770	648	1,229	941	1,122	940	25	18
	茨城	1,480	1,186	258	199	151	147	57	44	40	26	19	8	54	46	75	58	92	76	5	4
	栃木	1,060	858	131	90	72	75	62	60	25	23	2	2	36	38	46	36	66	58		
	群馬	1,111	868	278	179	91	82	82	57	12	22	24	6	52	49	23	18	62	53	2	1
	埼玉	3,654	2,836	682	455	536	512	343	321	46	47	3	2	205	143	230	109	171	134	3	2
	千葉	2,782	2,519	313	247	193	195	288	276	48	59	2	2	112	126	148	118	180	160	5	5
	神奈川	5,573	4,249	553	486	468	481	699	641	410	186	99	80	207	159	456	411	233	181	1	1
	新潟	1,237	1,001	36	26	189	181	173	94	11	10	1		33	22	74	48	117	103	1	1
	山梨	342	272	23	16	42	45	27	18	1	2			8	7	13	5	29	23		
	長野	661	618	67	64	73	84	53	48	7	11	2		7	3	67	56	43	39	4	2
	静岡	1,729	1,562	142	107	161	171	142	118	33	56			56	55	97	82	129	113	4	2
中部	計	8,715	7,414	939	635	1,527	1,514	829	675	158	157	18	14	350	291	434	349	684	635	20	17
	富山	583	538	12	12	132	132	59	43	3	2			37	36	25	18	44	38	1	1
	石川	670	574	15	12	133	122	91	54	10	8			45	44	36	25	49	45	2	1
	福井	317	229	1		12	10	57	25	7	6	1	1	5	4	27	11	18	13	2	2
	岐阜	1,003	845	98	70	103	93	74	63	24	15	1		33	29	84	82	61	54	2	2
	愛知	5,539	4,755	759	497	1,123	1,132	498	453	105	122	16	13	205	158	246	197	491	465	12	10
	三重	603	473	54	44	24	25	50	37	9	4			25	20	16	16	21	20	1	1
近畿	計	13,211	11,736	538	461	1,128	1,182	1,839	1,584	202	433	52	57	266	255	648	475	854	738	23	15
	滋賀	506	435	17	9	64	61	52	47	11	13			12	6	39	30	22	19	2	2
	京都	1,488	1,306	36	30	105	105	188	160	16	28	2	2	62	57	112	81	91	75	5	2
	大阪	5,887	5,412	305	275	263	299	921	868	131	337	35	46	90	104	256	217	282	237	5	4
	兵庫	4,003	3,496	146	120	582	589	516	388	32	34	12	7	45	32	173	112	383	343	10	6
	奈良	722	562	25	19	64	56	88	57	4	15			19	15	44	24	45	39		
	和歌山	605	525	9	8	50	72	74	64	8	6	3	2	38	41	24	11	31	25	1	1
中国	計	4,252	3,649	135	80	761	758	445	351	37	33	9	9	230	186	211	128	415	346	4	4
	鳥取	216	160	8	3	12	8	31	21	5	5	1	1	9	8	4	2	8	6		
	島根	415	320	10	6	33	28	55	28	6	5			14	12	23	12	30	23	1	1
	岡山	1,095	959	24	21	153	154	121	98	11	9	3	3	95	84	54	39	124	103		
	広島	1,852	1,606	69	37	466	464	206	175	9	8	3	4	98	71	89	47	177	147	3	3
	山口	674	604	24	13	97	104	32	29	6	6	2	1	14	11	41	28	76	67		
四国	計	1,848	1,479	39	27	149	151	196	141	29	26	7	4	105	72	142	74	149	122	9	3
	徳島	341	220	8	6	31	24	68	38	4	1			36	15	50	11	16	11		
	香川	611	475	13	10	53	52	57	43	11	7	3		27	16	40	21	55	46	4	1
	愛媛	547	498	12	6	41	51	53	47	11	16	4	4	26	30	34	29	32	30	5	2
	高知	349	286	6	5	24	24	18	13	3	2			16	11	18	13	46	35		
九州	計	7,195	5,898	191	153	795	750	863	664	127	176	30	27	463	279	410	278	637	566	11	9
	福岡	3,364	2,721	71	57	442	411	458	335	66	91	13	10	212	107	214	121	364	330	1	1
	佐賀	423	321	13	10	45	37	57	43	1	3	4	1	9	9	13	10	27	21		
	長崎	391	313	1		30	31	44	38	9	10	1	1	26	25	13	10	30	26	2	2
	熊本	931	759	53	50	66	62	131	106	12	15	6	10	34	24	78	66	52	48	3	2
	大分	352	350	15	12	18	17	42	33	4	6	2	5	17	22	13	10	25	22		
	宮崎	441	400	3	2	75	78	19	18	2	2			29	19	16	11	20	17		
	鹿児島	511	425	8	4	87	84	44	42	2	3			22	24	17	16	45	35	2	2
	沖縄	782	609	27	18	32	30	68	49	31	46	4		114	49	46	34	74	67	3	2

３８　特別法犯　都道府県別　違反法令別　送致件数・送致人員（２）

都道府県＼違反法令		麻薬等取締法		大麻取締法		覚せい剤取締法		毒劇物法		麻薬等特例法		犯罪収益移転防止法		廃棄物処理法		その他法令・条例	
		件数	人員	件数	人員	件数	人員	件数	人員	件数	人員	件数	人員	件数	人員	件数	人員
総数		915	435	5,306	4,221	11,648	8,283	213	177	531	423	2,577	2,144	5,573	6,165	8,679	7,292
北海道	計	6	3	215	176	373	299	9	7	9	9	160	127	328	340	379	509
	札幌	2	1	121	94	271	214	5	4	2	2	108	82	157	167	225	360
	函館			36	36	31	25	1				8	7	30	36	35	32
	旭川	1	1	19	17	25	23	2	2	7	7	14	11	53	54	54	45
	釧路			30	23	37	30					21	22	61	59	40	41
	北見	3	1	9	6	9	7	1	1			9	5	27	24	25	31
東北	計	28	15	148	103	346	249	18	13	18	5	152	119	379	440	724	449
	青森	3	3	8	10	45	40	3	1			31	22	57	63	137	113
	岩手	2	1	18	14	29	19	1	1			15	13	53	62	73	80
	宮城	10	3	58	41	125	86	4	2	9	2	42	33	113	125	262	84
	秋田	6	6	22	7	20	17	3	3	1		22	18	65	71	75	42
	山形	5	2	21	15	18	10	1	1			12	11	37	43	51	38
	福島	2		21	16	109	77	6	5	8	3	30	22	54	76	126	92
東京		384	193	1,024	870	1,706	1,215	11	9	128	108	351	338	183	220	937	691
関東	計	194	84	1,341	1,052	3,112	2,182	42	36	120	95	595	491	1,546	1,686	2,363	1,735
	茨城	2	2	72	55	298	199	7	4	4	4	38	33	107	122	201	159
	栃木	7	3	36	28	223	162			4	3	48	32	154	167	148	81
	群馬	3	1	50	36	212	161	2	2	4	1	40	32	63	65	111	103
	埼玉	26	6	164	122	522	332	7	6	27	22	106	97	223	219	360	307
	千葉	45	30	150	131	665	523	13	11	7	7	96	90	284	308	233	231
	神奈川	81	25	536	432	705	448	6	5	29	28	87	65	185	206	818	414
	新潟	2	2	97	68	83	60	2	2	12	8	58	38	204	219	144	119
	山梨	8	3	29	24	66	46	3	4	1		21	19	26	29	45	31
	長野	6	3	19	11	71	49					41	28	135	154	66	66
	静岡	14	9	188	145	267	202	2	2	32	22	60	57	165	197	237	224
中部	計	72	34	493	372	1,384	1,018	37	32	64	48	329	271	606	666	771	686
	富山	1	1	25	21	39	28	1	1	4	3	18	13	122	134	60	55
	石川	4	6	38	30	59	44			2	3	34	21	100	112	52	47
	福井	1		14	16	65	43	1	1			22	16	35	35	49	46
	岐阜	9	4	45	35	139	95	3	3	34	31	42	39	91	105	160	125
	愛知	54	23	320	241	949	723	30	25	21	10	174	159	199	213	337	314
	三重	3		51	29	133	85	2	2	3	1	39	23	59	67	113	99
近畿	計	152	64	1,208	913	2,779	1,919	38	30	77	62	384	345	1,416	1,585	1,607	1,618
	滋賀	2	1	55	41	77	51	1		1	1	17	15	84	88	50	51
	京都	13	8	175	133	265	178	1	1	13	11	34	27	197	225	173	183
	大阪	90	36	531	397	1,645	1,122	15	12	44	38	216	205	329	386	729	829
	兵庫	33	13	339	263	509	372	11	8	13	9	94	78	616	686	489	436
	奈良	10	3	66	43	168	107	5	4	3	1	13	12	102	112	66	55
	和歌山	4	3	42	36	115	89	5	5	3	2	10	8	88	88	100	64
中国	計	14	10	146	95	474	338	3	3	14	10	186	144	564	608	604	546
	鳥取	2	2	14	11	32	22	1	1			8	5	35	32	46	33
	島根	1	1	11	3	23	15			1		28	17	104	104	75	65
	岡山	3	1	66	53	136	89			4	3	59	51	118	129	124	122
	広島	4	2	44	24	189	140			3	2	67	53	191	220	234	209
	山口	4	4	11	4	94	72	2	2	6	5	24	18	116	123	125	117
四国	計	20	11	104	88	232	171	7	6	18	11	116	84	216	233	310	255
	徳島	8	3	25	18	12	9	1	1	3	3	5	4	26	25	48	51
	香川	6	3	29	19	56	40	1	1	5	2	18	16	103	114	130	84
	愛媛	5	5	29	30	99	71	3	2	4	4	63	48	52	60	74	63
	高知	1		21	21	65	51	2	2	6	2	30	16	35	34	58	57
九州	計	45	21	627	552	1,242	892	48	41	83	75	304	225	335	387	984	803
	福岡	11	6	276	257	796	577	28	24	68	63	42	31	55	66	247	234
	佐賀	1	1	34	22	62	44			8	6	21	21	55	59	73	34
	長崎	1	1	27	23	29	23	5	6			26	25	26	29	121	63
	熊本	2		48	39	145	101	3	2			65	27	66	84	167	123
	大分	3	3	27	23	56	46	2	3	2	2	56	53	34	44	36	49
	宮崎	6	2	46	38	45	32	2	1			29	25	30	29	119	126
	鹿児島	3	1	24	14	61	36	1	1	3	3	26	23	41	45	125	92
	沖縄	18	7	145	136	48	33	7	4	2	1	39	20	28	31	96	82

３９　暴力団犯罪　刑法犯　都道府県別　罪種別　検挙件数・検挙人員（検挙件数表－１）

都道府県＼罪種		総数	殺人	強盗	放火	強制性交等	集団凶器準備	暴行	うち）暴力第１条	うち）暴力第１条の３	傷害	うち）暴力第１条の３	うち）暴力第１条の２	脅迫	うち）暴力第１条	うち）暴力第１条の３	うち）強要	うち）組織的強要	恐喝	窃盗
総数		18,640	57	123	10	26	2	894	40	6	1,527	4	4	414	132	1	87		491	10,748
北海道	計	1,219	2	9	1	4		90	3		130			23	4		5		23	674
	札幌	927	1	5	1	3		59	1		81			14	2		3		12	561
	函館	63		1				9	1		14			2	1				4	21
	旭川	83		1				13	1		21			1			1		3	25
	釧路	127	1	2		1		6			9			3	1				3	64
	北見	19						3			5			3			1		1	3
東北	計	492	1	3		1		36	1		59	1		17	4		4		20	238
	青森	38		1				4			4			1					1	11
	岩手	22						1			8	1		3			1		2	3
	宮城	252				1		15			27			4	1				6	163
	秋田	51	1					2			3			1					1	14
	山形	56						2			4			6	1		3		2	33
	福島	73		2				12	1		13			2	2				8	14
東京		2,861	4	23	1	1	1	133	12	1	156			66	31		14		80	1,399
関東	計	8,243	18	44	5	8		237	10	1	523	2	3	119	33		22		120	5,871
	茨城	1,315		10	2	3		33			75			9	4				4	1,018
	栃木	513	2		1			8	1		24			2	1				7	409
	群馬	735	2	2		1		33			45			11	2		1		15	426
	埼玉	2,033	6	13	1	1		63	5		114			35	7		11		23	1,529
	千葉	1,358	2	10	1	1		42		1	109		1	31	11		4		16	946
	神奈川	1,198	3	4		1		20	1		58			16	5		2		24	864
	新潟	203		1				11	1		12	1		4					7	87
	山梨	63		1							11		2							35
	長野	331	1	2				6	1		27								4	226
	静岡	494	2	1		1		21	1		48	1		11	3		4		20	331
中部	計	2,003	5	12	1	7		117	1	4	194			51	13		12		49	1,102
	富山	54	1					5	1		15			3					2	17
	石川	98		1				6			12			1	1				2	56
	福井	64						11			17			3			1			19
	岐阜	245		2				13			23			3			2		1	159
	愛知	1,289	3	8	1	6		73		4	100			38	10		9		40	749
	三重	253	1	1		1		9			27			3	2				4	102
近畿	計	2,036	19	20	1	2	1	123	5		223			76	32		15		104	855
	滋賀	32						1			2			2			1		3	11
	京都	254	1	4				14	1		19			6	6				11	127
	大阪	1,141	12	12	1	1	1	58	4		135			37	17		8		60	505
	兵庫	488	6	4		1		49			60			30	9		5		27	126
	奈良	18									2									1
	和歌山	103						1			5			1			1		3	85
中国	計	272	3	1	1	1		18			36		1	15	3		4		27	64
	鳥取	41		1				3			4		1	1					5	12
	島根	16			1			1			4									4
	岡山	72	1					9			12			7	2		2		11	1
	広島	49				1		5			9			3			1		4	6
	山口	94	2								7			4	1		1		7	41
四国	計	450		2				33	2		40			15	5		2		14	232
	徳島	89		1				1			4								2	26
	香川	223						6	1		13			6	2		1		8	168
	愛媛	115		1				26	1		17			8	3		1		4	36
	高知	23									6			1						2
九州	計	1,064	5	9		2		107	6		166	1		32	7	1	9		54	313
	福岡	596	2	4		1		53	2		74	1		18	5	1	6		24	205
	佐賀	66		1		1		2			5			1					2	27
	長崎	40						8			9			3					2	1
	熊本	119	1					12	1		22			4	1		1		10	22
	大分	84						7	1		14			3	1		1		2	46
	宮崎	39		1				5	2		10			2			1		2	1
	鹿児島	37	1	2				13			8								1	6
	沖縄	83	1	1				7			24			1					11	5

３９　暴力団犯罪　刑法犯　都道府県別　罪種別　検挙件数・検挙人員（検挙件数表－２）

都道府県＼罪種		詐欺	横領	文書偽造	賭博	物の頒布等	公務執行妨害	うち）公契約関係競売等妨害	犯人蔵匿	証人威迫	逮捕監禁	信用毀損業務妨害	器物損壊	うち）暴力第１条	うち）暴力第１条の３	暴力行為等処罰法	うち）暴力第２条	うち）暴力第３条	その他
総数		2,327	34	174	142	11	218	1	54	8	72	31	384	1		11	11		882
北海道	計	88	7	6			17		4	2	2	6	13						118
	札幌	74	2	1			8		1	1	2	1	8						92
	函館	4					3			1			3						1
	旭川	4	2	1			2		3										7
	釧路	6	2	3			3					5	2						17
	北見		1	1			1												1
東北	計	74	1	2	2		5		3	1	1		16						12
	青森	15																	1
	岩手	2											1						2
	宮城	13	1		2		2				1		9						8
	秋田	21		2			3		1				1						1
	山形	8							1										
	福島	15							1	1			5						
東京		714	1	31	7	2	38		18	1	12	3	62						108
関東	計	594	13	64	57	3	69		7		21	9	141			1	1		319
	茨城	56	6	1			11		1		1	2	35						48
	栃木	27		2	1		4		4			1	6						15
	群馬	104		52			8		1		2	1	18						14
	埼玉	107	1	3			18				7	1	30						81
	千葉	77	3	2	2		12				3	3	22						76
	神奈川	140	1	3	2	2	9				3	1	13						34
	新潟	14			52				1				4						10
	山梨	8	1				3						1						3
	長野	33		1							1		4			1	1		25
	静岡	28	1			1	4				4		8						13
中部	計	256	5	13	7		24		7		7	3	53	1		2	2		88
	富山	7					1				2		1						
	石川	9		3									3						5
	福井	7			1		1						4						1
	岐阜	22		2			2		3		2		2			1	1		10
	愛知	127	5	6	5		16		4		3	3	38	1		1	1		63
	三重	84		2	1		4						5						9
近畿	計	313	3	29	9	6	37	1	4	2	18	8	58			6	6		119
	滋賀	6	1	2									2						2
	京都	38	1	2	1		6	1	1			1	4			1	1		17
	大阪	158		8	6	6	15		3		13	3	28			4	4		75
	兵庫	94	1	15	2		15			2	5	4	24			1	1		22
	奈良	12		1			1												1
	和歌山	5		1															2
中国	計	51	2	7	3		10		2	1	3	1	3						23
	鳥取	6		3			1		1		1								3
	島根	4					1												1
	岡山	17	1	3	1		4		1				1						3
	広島	10	1	1			2			1	1	1	2						2
	山口	14			2		2				1								14
四国	計	29		3	55		1		3			1	12			1	1		9
	徳島	3			50							1	1						
	香川	9			1		1		1				6						4
	愛媛	10		3					2				4			1	1		3
	高知	7			4								1						2
九州	計	208	2	19	2		17		6	1	8		26			1	1		86
	福岡	118	1	5	2		8		3	1	5		17			1	1		54
	佐賀	13		1			1				1		1						10
	長崎	17																	
	熊本	27		4			4		1		1		3						8
	大分	5					1												6
	宮崎	8		2					1		1		2						4
	鹿児島	2					1						1						2
	沖縄	18	1	7			2		1				2						2

３９　暴力団犯罪　刑法犯　都道府県別　罪種別　検挙件数・検挙人員（検挙人員表－１）

都道府県＼罪種		総数	殺人	強盗	放火	強制性交等	集団凶器準備	暴行	うち）暴力第一条	うち）暴力第一条の３	傷害	うち）暴力第一条の３	うち）暴力第一条の２	脅迫	うち）暴力第一条	うち）暴力第一条の３	うち）強要	うち）組織的強要	恐喝	窃盗
総数		8,445	79	246	14	30	1	866	84	4	1,823	7	5	393	145	1	88		636	1,434
北海道	計	604	2	12	1	6		84	4		140		1	23	5		5		30	111
	札幌	388		8	1	5		54	2		89		1	13	2		2		14	79
	函館	50		1				8	1		14			2	1				5	10
	旭川	75		1				13	1		22			2			2		4	12
	釧路	71	2	2		1		7			8			3	2				5	9
	北見	20						2			7			3			1		2	1
東北	計	310	2	7	1	1		35	2		79	1		13	3		3		27	47
	青森	31		1				5			3			1					5	7
	岩手	17						1			7	1							3	2
	宮城	133	1			1		15			35			4	1				6	29
	秋田	21	1					1			4			1					1	1
	山形	27						2			6			5			3		1	1
	福島	81		6	1			11	2		24			2	2				11	7
東京		1,244	7	67	1	1		138	23		201			66	36		12		98	158
関東	計	2,512	22	86	8	8		222	21	1	605	3	3	107	33	1	21		159	493
	茨城	322		5	5	2		25			87			9	5				4	88
	栃木	104	4		1			8	2		25			2	1				10	17
	群馬	244	2	9		2		27			54			8	1				19	60
	埼玉	543	7	23	1	1		58	7		148			33	4		14		25	98
	千葉	487	3	25	1	1		40		1	114		1	20	6		1		16	106
	神奈川	300	3	4		1		21	5		69			19	12		1		26	31
	新潟	115		6				14	1		15	1		2					12	18
	山梨	51		2							13		2	1						17
	長野	129		10				9	4		32			1		1			8	34
	静岡	217	3	2		1		20	2		48	2		12	4		5		39	24
中部	計	983	7	18	1	7		105	2	3	222			52	16		16		58	185
	富山	49						6	2		18			3			1		1	9
	石川	70	2	1				4			13			1	1				1	18
	福井	63						13			17			4			2			14
	岐阜	83		2				14			22			4			3		2	16
	愛知	619	4	12	1	6		60		3	119			37	13		10		49	113
	三重	99	1	3		1		8			33			3	2				5	15
近畿	計	1,445	25	40	1	3	1	120	12		253	1		74	36		16		143	263
	滋賀	32		3				1						1					3	10
	京都	156	1	14				16	3		22			6	6				16	40
	大阪	815	18	17	1	2	1	53	7		157	1		38	22		9		75	161
	兵庫	400	6	6		1		49	2		66			28	8		6		39	47
	奈良	18									2									1
	和歌山	24						1			6			1			1		10	4
中国	計	236	3	1	1	1		17	1		31		1	14	2		6		38	21
	鳥取	38		1				4			3		1	1					9	5
	島根	10			1			1			2								1	2
	岡山	80	1					9	1		10			7	2		3		14	1
	広島	45				1		3			6			2			1		3	7
	山口	63	2								10			4			2		11	6
四国	計	247		7				38	6		61			14	5		1		20	21
	徳島	23		3				1			9								2	
	香川	88		1				8	3		24			5	2		1		10	7
	愛媛	116		3				29	3		23			8	3				8	12
	高知	20									5			1						2
九州	計	864	11	8		3		107	13		231	2		30	9		8		63	135
	福岡	422	5	4		1		46	3		93	1		14	5		5		31	100
	佐賀	31		1		2		1			8			1					1	4
	長崎	43						9			11			3					1	3
	熊本	119	2					16	3		35	1		4	3				9	11
	大分	48						6	2		27			4	1		2		4	3
	宮崎	49		1				6	2		18			3			1		1	
	鹿児島	40	1	1				13			9								1	6
	沖縄	112	3	1				10	3		30			1					15	8

３９　暴力団犯罪　刑法犯　都道府県別　罪種別　検挙件数・検挙人員（検挙人員表－２）

都道府県＼罪種		詐欺	横領	文書偽造	賭博	物頒布等	わいせつ	公務執行妨害	うち）公契約関係競売等妨害	犯人蔵匿	証人威迫	逮捕監禁	信用毀損業務妨害	威力	器物損壊	うち）暴力第一条	うち）暴力第一条の３	暴力行為等処罰法	うち）暴力第二条	うち）暴力第三条	その他
総数		1,448	35	114	189	16		162		52	7	171	40		238	2		20	19	1	431
北海道	計	95	6	11				11		5	2	8	11		9						37
	札幌	72	2	1				6		1	1	8	2		6						26
	函館	5						1			1				2						1
	旭川	6	2	3				1		4											5
	釧路	12	1	4				3					9		1						4
	北見		1	3																	1
東北	計	50	1	4	3			3		1	1	13			11			4	4		7
	青森	8																			1
	岩手	1													1						2
	宮城	9	1		3			2				13			6			4	4		4
	秋田	6		4				1							1						
	山形	12																			
	福島	14								1	1				3						
東京		285	1	24	47	4		31		15	1	14	5		27						53
関東	計	378	14	12	46	6		52		6		50	16		91						131
	茨城	33	6	3				7		1		2	6		18						21
	栃木	18		2	1			2		1			1		5						7
	群馬	26	2					4		2		9	1		13						6
	埼玉	79	1	2				17				6	1		14						29
	千葉	62	2	2	27			12				2	3		20						31
	神奈川	76	1	2	4	5		6				14	3		8						7
	新潟	22			14					2					3						7
	山梨	10	1					2							1						4
	長野	18		1								10			3						3
	静岡	34	1			1		2				7	1		6						16
中部	計	183	3	11	22			18		8		5	2		31	2		2	2		43
	富山	8						1				2									1
	石川	21		3											2						4
	福井	9			2										3						1
	岐阜	13		2				1		2		2			1			1	1		1
	愛知	118	2	4	19			12		6		1	2		21	2		1	1		32
	三重	14	1	2	1			4							4						4
近畿	計	219	3	26	30	6		29		5	1	54	3		42			9	8	1	95
	滋賀	9	1	2											1						1
	京都	23	1	3	1			2		2					3						6
	大阪	96		11	23	6		16		3		42			21			9	8	1	65
	兵庫	78	1	9	6			10			1	12	3		17						21
	奈良	12		1				1													1
	和歌山	1																			1
中国	計	58	4	7	14			5		3	1	5	1		3						8
	鳥取	9		4						1											1
	島根	3																			
	岡山	25	3	1	1			2		2					1						3
	広島	10	1	2				2			1	3	1		2						1
	山口	11			13			1				2									3
四国	計	34		5	15			1		4		3	2		6			3	3		13
	徳島	3			3								2								
	香川	13			4			1		1		3			2						9
	愛媛	15		5						3					4			3	3		3
	高知	3			8																1
九州	計	146	3	14	12			12		5	1	19			18			2	2		44
	福岡	58	2	3	12			7		2	1	9			10			1	1		23
	佐賀	8		2								1									2
	長崎	16																			
	熊本	24		3				2		1		3			3						6
	大分	3																			1
	宮崎	9		1						1		4			1			1	1		3
	鹿児島	3						1				2			1						2
	沖縄	25	1	5				2		1					3						7

４０　暴力団犯罪　特別法犯　都道府県別　違反法令別　送致件数・送致人員（１）

違反法令 / 都道府県		総数		軽犯罪法		酩酊者規制法		迷惑防止条例		暴力団員不当行為防止法		暴力団排除条例		自転車競技法		モーターボート競走法		風営適正化法		売春防止法	
		件数	人員	件数	人員	件数	人員	件数	人員	件数	人員	件数	人員	件数	人員	件数	人員	件数	人員	件数	人員
総数		8,121	5,836	113	104	2	2	181	187	7	5	23	45	1	1	3	3	129	141	18	15
北海道	計	443	406	5	5			22	33			6	7					7	8	3	3
	札幌	304	273	1	1			22	33			4	5					6	7	2	2
	函館	41	40	2	2																
	旭川	38	35	1	1													1	1		
	釧路	50	44	1	1							2	2							1	1
	北見	10	14																		
東北	計	238	170	1				15	14									13	8	2	1
	青森	22	23																		
	岩手	16	9															6	4	1	1
	宮城	123	88					15	14									3	2		
	秋田	16	10	1														4	2		
	山形	14	7																	1	
	福島	47	33																		
東京		1,335	921	20	18			55	54	1	1	3	5	1	1	1		15	15	4	3
関東	計	2,259	1,603	15	16			50	52	4	2	9	28			2	3	41	51	1	1
	茨城	308	216					1				1	3					2	3	1	1
	栃木	207	160	1	1			1	1		1	1	5					2	3		
	群馬	146	106	1	1			1	1									3	3		
	埼玉	464	308	2	2			25	28			4	4					15	16		
	千葉	433	305	6	6			20	19	2	1							13	18		
	神奈川	361	231	2	2							1	1			2	3				
	新潟	58	59									2	15					2	3		
	山梨	69	50																		
	長野	45	33	2	3			1	1									1	1		
	静岡	168	135	1	1			1	2	2								3	4		
中部	計	911	672	20	19	1	1	15	13	2	2							24	26	1	1
	富山	35	28	2	2	1	1											3	2		
	石川	54	44	2	2													4	4		
	福井	62	45					2	2									2	1	1	1
	岐阜	121	90	1																	
	愛知	578	428	14	14			13	11	2	2							12	17		
	三重	61	37	1	1													3	2		
近畿	計	1,601	1,064	20	21			12	12			3	2					6	13	2	3
	滋賀	20	8					1	1												
	京都	231	155	1	1			2	2												
	大阪	1,037	700	7	7			7	7									5	13	2	3
	兵庫	278	186	12	13			2	2			3	2								
	奈良	22	7																		
	和歌山	13	8															1			
中国	計	139	112	7	6			2										3	2		
	鳥取	20	16																		
	島根	6	4					2										1	1		
	岡山	33	25	6	5																
	広島	43	34															2	1		
	山口	37	33	1	1																
四国	計	139	117	8	8													4	5		
	徳島	8	5																		
	香川	47	35	4	3																
	愛媛	63	60	4	5													4	5		
	高知	21	17																		
九州	計	1,056	771	17	11	1	1	10	9			2	3					16	13	5	3
	福岡	805	595	12	7	1	1	3	3			1	1					14	12	1	1
	佐賀	52	36	1	1																
	長崎	20	16															2	1		
	熊本	84	52	1				5	4											4	2
	大分	20	16					1	1												
	宮崎	28	23									1	2								
	鹿児島	28	19	2	2			1	1												
	沖縄	19	14	1	1																

４０　暴力団犯罪　特別法犯　都道府県別　違反法令別　送致件数・送致人員（２）

違反法令 / 都道府県	児童福祉法		青少年保護育成条例		出資法		貸金業法		宅建法		銃刀法		火薬類取締法		麻薬等取締法		大麻取締法		覚せい剤取締法	
	件数	人員	件数	人員	件数	人員	件数	人員	件数	人員	件数	人員	件数	人員	件数	人員	件数	人員	件数	人員
総数	15	18	25	19	28	33	37	31	4	8	164	137	7	2	182	56	1,129	762	5,274	3,593
北海道 計	2	2	2	1			2	2			5	4					70	55	267	224
北海道 札幌	2	2	2	1			2	2			1	1					42	26	186	155
北海道 函館											1	1					16	19	21	17
北海道 旭川																	2	1	24	21
北海道 釧路											1	1					7	6	34	29
北海道 北見											2	1					3	3	2	2
東北 計	1	3	1	1	1	1	1				2	2					16	12	161	112
東北 青森			1	1													1	1	17	16
東北 岩手																	1	1	6	3
東北 宮城	1	3															9	6	91	60
東北 秋田											1						1		7	6
東北 山形																	3	3	6	3
東北 福島					1	1	1				1	2					1	1	34	24
東京	1		2		1	1	1		1	6	22	28	1		78	27	210	136	811	547
関東 計	2	1	9	7	4	3	7	10			50	38	1		48	9	348	240	1,481	971
関東 茨城			1	1							4	4			2	1	54	39	212	137
関東 栃木					1		2	3			5	3			6	2	16	13	165	119
関東 群馬			3	2							3	3			1		20	15	107	73
関東 埼玉	1		3	3							14	8	1		14	2	66	45	281	167
関東 千葉			2	1	1	2					11	9			7	1	63	46	281	177
関東 神奈川	1	1			1	1	1				4	2			15	2	87	56	219	139
関東 新潟																	9	3	28	19
関東 山梨					1		1	1			2	2			2	1	9	8	48	32
関東 長野							1	4			2						4		31	22
関東 静岡							2	2			5	7			1		20	15	109	86
中部 計	4	4	4	2	5	10	2	1			19	16	2		15	6	87	57	590	411
中部 富山			1														8	8	16	12
中部 石川											1				1	1	2	1	32	25
中部 福井					3	1	1										3	3	45	33
中部 岐阜											4	3			2	2	6	3	62	37
中部 愛知	4	4	3	2	1	9					13	12	2		11	3	58	39	398	281
中部 三重					1		1	1			1	1			1		10	3	37	23
近畿 計	1	7	2	2	4		3	2	1	1	30	19	2	1	35	12	231	138	1,111	716
近畿 滋賀																	3	2	13	4
近畿 京都											5	3	2	1	2	4	48	28	148	91
近畿 大阪	1	7	1	1	2		2	1	1	1	18	11			27	5	135	76	753	501
近畿 兵庫					2		1	1			6	5			5	3	41	32	176	107
近畿 奈良											1				1		4		10	6
近畿 和歌山			1	1															11	7
中国 計				1	1	5					7	2					16	8	87	72
中国 鳥取																	5	5	14	9
中国 島根																			3	3
中国 岡山					1	5					3	1					1		19	12
中国 広島				1							1						10	3	27	27
中国 山口											3	1							24	21
四国 計			1	2	2	2	3	2			11	10					7	5	75	57
四国 徳島											1	1					1		6	4
四国 香川						1	1	1			7	6					2		23	15
四国 愛媛			1	2	1		2	1			1	1					4	5	33	27
四国 高知					1	1					2	2							13	11
九州 計	4	1	4	3	10	11	18	14	2	1	18	18	1	1	6	2	144	111	691	483
九州 福岡			3	2	9	11	9	7	1	1	11	11			3	1	116	93	552	385
九州 佐賀											2	1					12	10	34	22
九州 長崎			1	1							1	1					3		6	5
九州 熊本							2	2			2	2	1	1	2		6	6	48	32
九州 大分	1	1			1		1	1							1	1			14	11
九州 宮崎							1										2	2	18	14
九州 鹿児島							3	2			1	2					5		11	7
九州 沖縄	3						2	2	1		1	1							8	7

４０　暴力団犯罪　特別法犯　都道府県別　違反法令別　送致件数・送致人員（３）

違反法令 / 都道府県		毒劇物法		労働基準法		職業安定法		その他	
		件数	人員	件数	人員	件数	人員	件数	人員
総数		41	32	3	3	16	26	719	613
北海道	計	1	1	2	1			49	60
	札幌			2	1			32	37
	函館							1	1
	旭川	1	1					9	10
	釧路							4	4
	北見							3	8
東北	計	2	1			1	1	21	14
	青森							3	5
	岩手							2	
	宮城	1				1	1	2	2
	秋田	1	1					1	1
	山形							4	1
	福島							9	5
東京		2	2			2	7	103	70
関東	計	12	9			2	3	173	159
	茨城	5	2					25	25
	栃木							7	9
	群馬							7	8
	埼玉	2	2					36	31
	千葉	2	2					25	23
	神奈川	2	2					26	22
	新潟							17	19
	山梨	1	1					5	5
	長野							3	2
	静岡					2	3	22	15
中部	計	10	8			4	5	106	90
	富山							4	3
	石川					2	1	10	10
	福井	1	1					4	3
	岐阜	1	1					45	44
	愛知	6	4			2	4	39	26
	三重	2	2					4	4
近畿	計	9	7		1	4	7	125	100
	滋賀							3	1
	京都					3	7	20	18
	大阪	7	6		1			69	60
	兵庫	2	1			1		27	20
	奈良							6	1
	和歌山								
中国	計							16	16
	鳥取							1	2
	島根								
	岡山							3	2
	広島							3	2
	山口							9	10
四国	計	1	1	1	1	1	1	25	23
	徳島								
	香川	1	1					9	8
	愛媛			1	1	1	1	11	12
	高知							5	3
九州	計	4	3			2	2	101	81
	福岡	1	1			1	1	67	57
	佐賀							3	2
	長崎	2	1					5	7
	熊本					1	1	12	2
	大分							1	1
	宮崎							6	5
	鹿児島	1	1					4	4
	沖縄							3	3

41 来日外国人による 刑法犯 都道府県別 罪種別 検挙件数・検挙人員（検挙件数表－1）

都道府県＼罪種		総数	凶悪犯					粗暴犯						窃盗犯							
			計	殺人	強盗	放火	強制性交等	計	凶器準備集合	暴行	傷害	脅迫	恐喝	計	侵入盗						
															計	空き巣	忍込み	居空き	事務所荒し	出店荒し	その他
総数		9,148	147	45	60	6	36	1,235	1	641	523	63	7	5,218	669	393	24	11	25	53	163
北海道	計	101	1				1	20		12	8			59	31	4	5	1	4	16	1
	札幌	77						14		9	5			44	31	4	5	1	4	16	1
	函館	4												4							
	旭川	5						3		1	2			1							
	釧路	6												6							
	北見	9	1				1	3		2	1			4							
東北	計	243	2	1	1			16		9	6	1		160	3	1					2
	青森	6						1			1			3							
	岩手	44												37							
	宮城	59	1	1				9		6	3			37							
	秋田	12												10							
	山形	48						3		2		1		37							
	福島	74	1		1			3		1	2			36	3	1					2
東京		2,078	38	2	20	1	15	380	1	199	158	20	2	678	77	46	3	3	3	7	15
関東	計	2,837	44	19	17	3	5	382		172	182	26	2	1,836	291	211	14	2	9	14	41
	茨城	155	5	4	1			24		11	13			110	30	18	1		2		9
	栃木	213						9		4	3	2		169	17	13					4
	群馬	346	6	1	2	1	2	68		39	26	3		231	34	26			3	1	4
	埼玉	709	18	10	6	1	1	103		41	45	15	2	381	34	20	3	1		1	9
	千葉	361	5	2	1	1	1	41		10	30	1		245	3	2			1		
	神奈川	444	7	2	4		1	56		23	31	2		281	142	118	9	1	1		13
	新潟	263						16		10	5	1		232	1	1					
	山梨	28						4			4			8							
	長野	63	1		1			6		3	3			44	10	8	1				1
	静岡	255	2		2			55		31	22	2		135	20	5			2	12	1
中部	計	1,396	24	9	8		7	206		120	76	10		921	70	15	1	1	1	16	36
	富山	105	2	2				11		7	4			77	4	3					1
	石川	62						4		2	2			53	3						3
	福井	39	1	1				8		6	2			26							
	岐阜	257	4	1	3			35		28	7			202	2	1					1
	愛知	787	14	4	4		6	130		66	54	10		449	32	8	1	1	1	16	5
	三重	146	3	1	1		1	18		11	7			114	29	3					26
近畿	計	1,441	22	7	10	1	4	134		69	60	3	2	902	130	80		2	1		47
	滋賀	125	1				1	6		3	3			111	19	2					17
	京都	127						12		5	7			88	45	42		1			2
	大阪	607	17	6	7	1	3	58		29	28		1	248	24	15			1		8
	兵庫	270	3		3			46		24	18	3	1	167	41	21		1			19
	奈良	304						9		6	3			284	1						1
	和歌山	8	1	1				3		2	1			4							
中国	計	346	7	4	1		2	26		13	9	3	1	230	26	15	1		4		6
	鳥取	23						3		1	1	1		12							
	島根	18												16	1						1
	岡山	87	2	1	1			7		4	2	1		53	4	1					3
	広島	149	3	1			2	14		6	6	1	1	98	8	2			4		2
	山口	69	2	2				2		2				51	13	12	1				
四国	計	80						3		1	2			48	1						1
	徳島	25												22							
	香川	30						1			1			15							
	愛媛	20						2		1	1			8							
	高知	5												3	1						1
九州	計	626	9	3	3	1	2	68		46	22			384	40	21		2	3		14
	福岡	434	7	2	3	1	1	48		39	9			267	37	21		2	1		13
	佐賀	30						3		1	2			12	1				1		
	長崎	22						2		2				10							
	熊本	47	1				1	3		1	2			32							
	大分	15	1	1										7							
	宮崎	10												9							
	鹿児島	17						2		1	1			13	1				1		
	沖縄	51						10		2	8			34	1						1

41 来日外国人による 刑法犯 都道府県別 罪種別 検挙件数・検挙人員（検挙件数表－2）

罪種 / 都道府県		窃盗犯									知能犯			風俗犯				その他の刑法犯				
		乗り物盗				非侵入盗										わいせつ						
		計	自動車盗	オートバイ盗	自転車盗	計	部品ねらい	車上ねらい	万引き	その他	計	詐欺	その他	計	賭博	強制わいせつ	その他	計	占有離脱物横領	器物損壊	住居侵入	その他
総数		395	188	8	199	4,154	42	144	3,182	786	1,285	872	413	176	1	147	28	1,087	486	170	220	211
北海道	計	2			2	26			21	5	9	9		1		1		11	1	2	5	3
	札幌	1			1	12			11	1	9	9		1		1		9	1	2	3	3
	函館	1			1	3			1	2												
	旭川					1			1									1			1	
	釧路					6			6													
	北見					4			2	2								1			1	
東北	計	5		1	4	152	1		139	12	47	43	4	9		8	1	9	3	1	3	2
	青森					3			3					2		2						
	岩手	1		1		36			34	2	5	5						2		1	1	
	宮城	3			3	34	1		32	1	3	3		4		3	1	5	3		1	1
	秋田					10			8	2				2		2						
	山形	1			1	36			35	1	6	6		1		1		1			1	
	福島					33			27	6	33	29	4					1				1
東京		80	28	1	51	521		6	345	170	623	415	208	40		34	6	319	127	60	75	57
関東	計	163	114	3	46	1,382	33	22	1,108	219	238	164	74	63	1	53	9	274	97	45	74	58
	茨城	4	4			76	28	1	33	14	4	4						12	2	3	3	4
	栃木	24	22		2	128		6	112	10	18	17	1	5		4	1	12	3	3	3	3
	群馬	72	66		6	125	1		96	28	12	7	5	2		2		27	12	1	10	4
	埼玉	20	5		15	327	1		281	45	104	62	42	24		20	4	79	33	12	21	13
	千葉	13	5	2	6	229	1	6	192	30	11	9	2	8	1	7		51	14	9	10	18
	神奈川	12	7		5	127		7	74	46	26	19	7	19		17	2	55	19	10	18	8
	新潟	3			3	228	1		225	2	10	10						5	1		3	1
	山梨	1			1	7			7		10	6	4	1		1		5	3		1	1
	長野	3	2		1	31			17	14	4	4		1		1		7	3	2	2	
	静岡	11	3	1	7	104	1	2	71	30	39	26	13	3		1	2	21	7	5	3	6
中部	計	51	14	1	36	800	3	68	555	174	45	20	25	25		22	3	175	96	26	20	33
	富山	1			1	72			66	6	4	3	1	4		2	2	7	3		2	2
	石川	1	1			49		1	45	3	3	1	2					2			2	
	福井	1			1	25	1		19	5								4	1	2		1
	岐阜	2			2	198			153	45	3	3						13	9		1	3
	愛知	44	13		31	373	1	35	236	101	32	12	20	19		19		143	81	22	15	25
	三重	2		1	1	83	1	32	36	14	3	1	2	2		1	1	6	2	2		2
近畿	計	40	4	2	34	732	3	39	581	109	201	120	81	24		19	5	158	88	20	18	32
	滋賀	1			1	91		33	56	2	2		2	3		2	1	2	2			
	京都	6	1	1	4	37		1	26	10	3	2	1	3		3		21	8	7	4	2
	大阪	18			18	206		1	138	67	177	104	73	11		8	3	96	64	7	4	21
	兵庫	10		1	9	116	3	4	80	29	12	10	2	7		6	1	35	14	6	8	7
	奈良	3	2		1	280			279	1	7	4	3					4			2	2
	和歌山	2	1		1	2			2													
中国	計	36	28		8	168	2		113	53	47	42	5	4		1	3	32	18	4	3	7
	鳥取					12			2	10	4	4		2			2	2		1		1
	島根	1			1	14	1		9	4	1	1		1			1					
	岡山	30	28		2	19			10	9	12	10	2					13	9	1		3
	広島	5			5	85			74	11	21	18	3	1		1		12	6	2	2	2
	山口					38	1		18	19	9	9						5	3		1	1
四国	計	2			2	45			41	4	20	19	1					9	6	1	2	
	徳島					22			22		2	2						1			1	
	香川	2			2	13			12	1	10	9	1					4	3		1	
	愛媛					8			5	3	8	8						2	2			
	高知					2			2									2	1	1		
九州	計	16			16	328		9	279	40	55	40	15	10		9	1	100	50	11	20	19
	福岡	10			10	220		5	203	12	32	24	8	8		8		72	43	5	9	15
	佐賀	2			2	9			6	3	8	5	3	1		1		6	1		5	
	長崎					10			8	2	6	2	4					4	1	1		2
	熊本					32		3	18	11	5	5						6	3	1	2	
	大分					7			6	1	3	3		1			1	3		2	1	
	宮崎	1			1	8			4	4								1	1			
	鹿児島	1			1	11		1	9	1								2	1	1		
	沖縄	2			2	31			25	6	1	1						6		1	3	2

41 来日外国人による 刑法犯 都道府県別 罪種別 検挙件数・検挙人員（検挙人員表－1）

都道府県＼罪種		総数	凶悪犯					粗暴犯						窃盗犯							
			計	殺人	強盗	放火	強制性交等	計	凶器準備集合	暴行	傷害	脅迫	恐喝	計	侵入盗						
															計	空き巣	忍込み	居空き	事務所荒し	出店荒し	その他
総数		5,563	157	48	70	5	34	1,342		678	599	57	8	2,528	136	52	4	6	10	8	56
北海道	計	72	1				1	25		12	13			31	1		1				
	札幌	43						16		10	6			14	1		1				
	函館	8												8							
	旭川	7						5			5			1							
	釧路	4												4							
	北見	10	1				1	4		2	2			4							
東北	計	101	1	1				17		10	6	1		55	1						1
	青森	6						1			1			3							
	岩手	8												6	1						1
	宮城	37	1	1				9		6	3			18							
	秋田	8												6							
	山形	20						4		3		1		12							
	福島	22						3		1	2			10							
東京		1,453	41	2	25	1	13	420		202	198	18	2	530	27	12	1	2	3	5	4
関東	計	1,568	49	22	20	2	5	394		178	188	25	3	730	40	16			4	1	19
	茨城	104	6	5	1			26		12	14			50	3						3
	栃木	71						8		4	2	2		30	1	1					
	群馬	211	8	1	3	1	3	69		44	22	3		100	12	4			2		6
	埼玉	377	13	9	4			93		35	42	14	2	168	8	3				1	4
	千葉	250	6	3	1	1	1	46		11	34	1		132	4	3			1		
	神奈川	260	7	2	4		1	61		22	36	2	1	111	9	3			1		5
	新潟	49						17		11	5	1		24	1	1					
	山梨	21						7		1	6			7							
	長野	49	1		1			6		3	3			32							
	静岡	176	8	2	6			61		35	24	2		76	2	1					1
中部	計	990	20	9	6		5	231		137	87	7		536	27	8	1	1		2	15
	富山	55	2	2				11		7	4			27	6	2					4
	石川	33						4		1	3			23	2						2
	福井	38	1	1				12		10	2			21							
	岐阜	151	3	1	2			46		38	8			89	4	1					3
	愛知	645	12	4	4		4	141		70	64	7		333	12	4	1	1		2	4
	三重	68	2	1			1	17		11	6			43	3	1					2
近畿	計	754	25	7	14	1	3	142		69	68	3	2	340	26	11	1	3	1		10
	滋賀	29	1				1	5		3	2			16	2	2					
	京都	75						13		4	9			41	3	3					
	大阪	406	20	6	11	1	2	63		28	34		1	154	9	3	1		1		4
	兵庫	188	3		3			47		26	17	3	1	100	10	3		3			4
	奈良	48						11		6	5			25	2						2
	和歌山	8	1	1				3		2	1			4							
中国	計	171	6	3	1		2	26		10	12	3	1	90	3	2					1
	鳥取	11						2			1	1		4							
	島根	13												11							
	岡山	40	1		1			7		4	2	1		16	1	1					
	広島	85	3	1			2	15		5	8	1	1	49	1						1
	山口	22	2	2				2		1	1			10	1	1					
四国	計	59						4		1	3			37	2						2
	徳島	9												7							
	香川	27						1			1			18							
	愛媛	17						3		1	2			8							
	高知	6												4	2						2
九州	計	395	14	4	4	1	5	83		59	24			179	9	3			2		4
	福岡	246	8	3	3	1	1	60		49	11			92	6	3					3
	佐賀	17						2		1	1			9	1				1		
	長崎	22	3				3	4		4				8							
	熊本	27	1				1	5		2	3			15							
	大分	14	1	1										7							
	宮崎	11	1		1									8							
	鹿児島	17						2		1	1			13	1				1		
	沖縄	41						10		2	8			27	1						1

41 来日外国人による 刑法犯 都道府県別 罪種別 検挙件数・検挙人員（検挙人員表－2）

罪種 / 都道府県		窃盗犯									知能犯			風俗犯				その他の刑法犯				
		乗り物盗				非侵入盗										わいせつ						
		計	自動車盗	オートバイ盗	自転車盗	計	部品ねらい	車上ねらい	万引き	その他	計	詐欺	その他	計	賭博	強制わいせつ	その他	計	占有離脱物横領	器物損壊	住居侵入	その他
総数		235	29	10	196	2,157	13	24	1,609	511	457	312	145	148	5	119	24	931	463	143	147	178
北海道	計	3			3	27			19	8	5	5		1		1		9	1	2	4	2
	札幌	1			1	12			11	1	5	5		1		1		7	1	2	2	2
	函館	2			2	6			1	5												
	旭川					1			1									1			1	
	釧路					4			4													
	北見					4			2	2								1			1	
東北	計	4			4	50	1		41	8	15	11	4	7		6	1	6	3	1		2
	青森					3			3		1	1		1		1						
	岩手					5			3	2	1	1						1		1		
	宮城	3			3	15	1		13	1	1	1		4		3	1	4	3			1
	秋田					6			6		1	1		1		1						
	山形	1			1	11			10	1	3	3		1		1						
	福島					10			6	4	8	4	4					1				1
東京		55	5	1	49	448		1	353	94	146	89	57	37	3	28	6	279	122	61	52	44
関東	計	62	15	7	40	628	6	2	492	128	115	92	23	48	2	40	6	232	89	35	53	55
	茨城	1	1			46	2		34	10	4	4						18	2	3	3	10
	栃木	1			1	28			25	3	20	19	1	4		4		9	3	3	1	2
	群馬	3	1		2	85			64	21	9	6	3	3		3		22	10	1	7	4
	埼玉	19	5		14	141	1		119	21	22	16	6	15		12	3	66	31	11	11	13
	千葉	10	3	3	4	118	1		96	21	14	13	1	6	2	4		46	13	7	9	17
	神奈川	10	2	1	7	92		1	66	25	25	16	9	15		14	1	41	18	7	12	4
	新潟	3			3	20			16	4	4	4						4	1		2	1
	山梨	1			1	6			6		1		1	1		1		5	3		1	1
	長野	3	2		1	29	1		15	13	3	3		1		1		6	2	2	2	
	静岡	11	1	3	7	63	1	1	51	10	13	11	2	3		1	2	15	6	1	5	3
中部	計	46	6		40	463	3	9	287	164	37	14	23	23		20	3	143	89	15	14	25
	富山	1			1	20			15	5	5	4	1	4		2	2	6	3		2	1
	石川	2	2			19		3	11	5	2	1	1					4			2	2
	福井	1			1	20	1		13	6								4	1	2		1
	岐阜	2			2	83		2	35	46	2	1	1					11	8			3
	愛知	37	4		33	284	1	3	188	92	27	8	19	17		17		115	76	12	10	17
	三重	3			3	37	1	1	25	10	1		1	2		1	1	3	1	1		1
近畿	計	37	3	2	32	277	3	8	219	47	82	59	23	21		15	6	144	88	17	10	29
	滋賀	1			1	13		3	8	2	3		3	2		1	1	2	2			
	京都	6	1	1	4	32		1	23	8	2	1	1	3		3		16	8	6	1	1
	大阪	17			17	128		1	102	25	59	47	12	11		7	4	99	64	8	5	22
	兵庫	9		1	8	81	3	3	63	12	8	6	2	5		4	1	25	14	3	3	5
	奈良	2	1		1	21			21		10	5	5					2			1	1
	和歌山	2	1		1	2			2													
中国	計	8			8	79			52	27	16	11	5	3		1	2	30	17	3	5	5
	鳥取					4			2	2	2	1	1	1			1	2		1		1
	島根	2			2	9			5	4	1	1		1			1					
	岡山	1			1	14			8	6	5	2	3					11	9			2
	広島	5			5	43			32	11	5	4	1	1		1		12	5	2	4	1
	山口					9			5	4	3	3						5	3		1	1
四国	計	2			2	33			28	5	9	8	1					9	6	1	2	
	徳島					7			7		1	1						1			1	
	香川	2			2	16			15	1	4	3	1					4	3		1	
	愛媛					8			4	4	4	4						2	2			
	高知					2			2									2	1	1		
九州	計	18			18	152		4	118	30	32	23	9	8		8		79	48	8	7	16
	福岡	11			11	75		1	63	11	19	13	6	7		7		60	40	3	2	15
	佐賀	2			2	6			3	3	4	4		1		1		1	1			
	長崎					8			7	1	4	1	3					3	1	1		1
	熊本					15		2	10	3	2	2						4	3		1	
	大分					7			6	1	3	3						3		2	1	
	宮崎	1			1	7			3	4								2	2			
	鹿児島	1			1	11		1	9	1								2	1	1		
	沖縄	3			3	23			17	6								4		1	3	

42 来日外国人による 特別法犯 都道府県別 違反法令別 送致件数・送致人員（1）

都道府県＼違反法令		総数		入管法		軽犯罪法		風営適正化法		売春防止法		児童福祉法		青少年保護育成条例		銃刀法		火取法		麻薬等取締法		大麻取締法	
		件数	人員	件数	人員	件数	人員	件数	人員	件数	人員	件数	人員	件数	人員	件数	人員	件数	人員	件数	人員	件数	人員
総数		8,112	6,092	5,897	4,279	101	97	180	190	24	18			15	12	145	127	4	4	157	98	189	156
北海道	計	110	70	71	47																	6	7
	札幌	83	45	50	29																	6	7
	函館	16	16	12	12																		
	旭川	8	5	7	4																		
	釧路	3	3	2	2																		
	北見		1																				
東北	計	116	74	89	58				1							3	3					1	
	青森	10	11	7	6																		
	岩手	9	6	8	5											1	1						
	宮城	35	21	28	17											2	2					1	
	秋田	11	3	4	3																		
	山形	26	16	22	13																		
	福島	25	17	20	14				1														
東京		2,291	1,808	1,668	1,265	37	35	31	38	2	6			1	1	56	51			89	55	47	41
関東	計	3,062	2,266	2,355	1,708	15	16	109	85	21	10			5	5	27	24	3	3	34	22	48	40
	茨城	290	210	244	184			13	11	3	1					2	1					1	1
	栃木	153	111	126	85			1	3					1	1	3	3						
	群馬	334	226	275	175	1	2	2	10	11	4			1	1					2	1	4	2
	埼玉	760	503	672	445	6	5	3	4	1				1	1	4	3			5	1	5	4
	千葉	493	444	296	225	2	3	4	9							4	4	3	3	18	16	9	10
	神奈川	690	514	501	414	2	2	80	34	6	5			1	1	6	5			9	4	13	9
	新潟	53	25	26	11	1	1	1	2							1	2					4	4
	山梨	26	19	23	16			1	2														
	長野	75	67	60	55	1	1	1	3							1						2	2
	静岡	188	147	132	98	2	2	3	7					1	1	6	6					10	8
中部	計	1,248	857	895	588	39	39	25	22					5	2	21	21			18	9	49	31
	富山	19	18	10	10	5	5															2	2
	石川	14	10	11	8																		
	福井	6	6	1				2	2														1
	岐阜	132	82	90	57	2	2	9	7					2		1	1			2		4	3
	愛知	1,011	689	739	477	32	32	14	13					3	2	20	20			15	9	40	23
	三重	66	52	44	36															1		3	2
近畿	計	767	664	484	388	5	4	15	43	1	2			3	3	18	11			9	7	17	18
	滋賀	36	31	15	7			2	6												1	3	3
	京都	59	48	29	22	2	1	2	4							3	2			2	1	2	1
	大阪	411	386	274	227	2	2	9	29	1	1			3	3	11	7			5	4	10	9
	兵庫	202	175	135	110	1	1	2	4		1					3	2			2	1	2	5
	奈良	27	18	24	16											1							
	和歌山	32	6	7	6																		
中国	計	168	106	124	71	1	1									7	4					2	2
	鳥取	8	3	7	3											1							
	島根	10	6	7	4																		
	岡山	31	27	20	17											2	1					1	1
	広島	82	49	66	34	1	1									3	3					1	1
	山口	37	21	24	13											1							
四国	計	71	34	32	21	1	1													1	1	1	1
	徳島	11	3	4	3																		
	香川	36	15	11	8	1	1																
	愛媛	17	10	12	6															1	1		
	高知	7	6	5	4																	1	1
九州	計	279	213	179	133	3	1		1					1	1	13	13	1	1	6	4	18	16
	福岡	110	84	65	47	1			1							6	6			3	1	6	5
	佐賀	17	10	13	10																	1	
	長崎	3		1																			
	熊本	57	47	50	44	1										1	1						
	大分	18	15	13	10											1	1			1	1	3	2
	宮崎	11	8	3	2									1	1								
	鹿児島	8	4	8	4																		
	沖縄	55	45	26	16	1	1									5	5	1	1	2	2	8	9

42 来日外国人による 特別法犯 都道府県別 違反法令別 送致件数・送致人員（2）

都道府県＼違反法令		覚せい剤取締法		麻薬等特例法		廃棄物処理法		その他の法令・条例	
		件数	人員	件数	人員	件数	人員	件数	人員
総数		511	475	31	20	75	99	783	517
北海道	計	1	1	1	1	1	1	30	13
	札幌	1	1	1	1			25	7
	函館							4	4
	旭川							1	1
	釧路					1	1		
	北見								1
東北	計	8	8					15	4
	青森	3	5						
	岩手								
	宮城	2	1					2	1
	秋田							7	
	山形	2	1					2	2
	福島	1	1					4	1
東京		106	91	17	15	10	15	227	195
関東	計	196	205	3	1	23	26	223	121
	茨城	7	4			1	1	19	7
	栃木	12	12			3	3	7	4
	群馬	20	20	1		1	2	16	9
	埼玉	13	9			2	2	48	29
	千葉	114	137	1	1	8	10	34	26
	神奈川	5	3	1		3	3	63	34
	新潟	2	1			1	1	17	3
	山梨	1	1					1	
	長野	7	4					3	2
	静岡	15	14			4	4	15	7
中部	計	110	88	6		8	10	72	47
	富山							2	1
	石川							3	2
	福井							3	3
	岐阜	8	4					14	8
	愛知	93	77	6		8	10	41	26
	三重	9	7					9	7
近畿	計	75	58	3	3	31	44	106	83
	滋賀	11	9					5	5
	京都	3				3	4	13	13
	大阪	50	42	3	2	4	7	39	53
	兵庫	9	6		1	24	33	24	11
	奈良	1	1					1	1
	和歌山	1						24	
中国	計	4	4			1	1	29	23
	鳥取								
	島根							3	2
	岡山					1	1	7	7
	広島	2	3					9	7
	山口	2	1					10	7
四国	計							36	10
	徳島							7	
	香川							24	6
	愛媛							4	3
	高知							1	1
九州	計	11	20	1		1	2	45	21
	福岡	6	14	1				22	10
	佐賀							3	
	長崎							2	
	熊本							5	2
	大分						1		
	宮崎					1	1	6	4
	鹿児島								
	沖縄	5	6					7	5