犯 罪 の 概 要

犯　　罪　　統　　計

令 和 3 年

千 葉 県 警 察 本 部

凡　　例

１　この統計書は、犯罪統計規則（昭和４０年９月１６日国家公安委員会規則第４号）等に基づき、令和３年中に県下各警察署から報告された資料により作成したものである。

２　本書の件数、人員の計上方法は、次のとおりである。

⑴ 件数

原則として被疑者の行為数によって計上している。ただし、１人数件又は数人数件の場合で、一定の条件に該当するときは、包括１件とする等の計上方法をとっている。

⑵ 人員

同一人が数罪を犯し、又は数人が数罪を犯した場合は、法定刑の最も重い罪（法定刑が同じときは主たる罪）につき、１人又は数人として計上している。

３　予備罪等の一定の犯罪については、次のような計上方法をとっている。

⑴ 未遂罪及び予備罪は、殺人予備罪を除き、それぞれの既遂の罪に含めている。

⑵ 盗犯等ノ防止及処分ニ関スル法律第２条、第３条及び第４条に規定する罪は、その行為態様に応じ、強盗又は窃盗の罪に含めている。

⑶ 暴力行為等処罰ニ関スル法律第１条、第１条の２及び第１条の３に規定する罪は、その行為態様に応じ暴行、傷害、脅迫又は器物損壊等の罪に含めている。

⑷ 組織的な犯罪の処罰及び犯罪収益の規制等に関する法律第３条、第６条及び第７条に規定する罪は、その行為態様に応じ殺人、脅迫、恐喝、詐欺、賭博、犯人蔵匿・証拠隠滅、逮捕監禁、略取誘拐、信用毀損・業務妨害又は建造物等損壊の罪に含めている。

４　本書における用語等の意義は、次のとおりである。

⑴ 用語

ア　刑法犯

刑法（明治４０年法律第４５号）に規定する罪（道路上の交通事故に係る第２０８条の２及び第２１１条の罪を除く。）並びに爆発物取締罰則（明治１７年太政官布告第３２号）、決闘罪ニ関スル件（明治２２年法律第３４号）、暴力行為等処罰ニ関スル法律（大正１５年法律第６０号、以下本書において「暴力行為等処罰法」という。）、盗犯等ノ防止及処分ニ関スル法律（昭和５年法律第９号）、航空機の強取等の処罰に関する法律（昭和４５年法律第６８号、以下本書において「航空機強取等処罰法」という。）、火炎びんの使用等の処罰に関する法律（昭和４７年法律第１７号、以下本書において「火炎びん使用処罰法」という。）、航空の危険を生じさせる行為等の処罰に関する法律（昭和４９年法律第８７号、以下本書において「航空危険行為処罰法」という。）、人質による強要行為等の処罰に関する法律（昭和５３年法律第４８号、以下本書において「人質強要行為処罰法」という。）、流通食品への毒物の混入等の防止等に関する特別措置法（昭和６２年法律第１０３号、以下本書において「毒物混入等防止等法」という。）、サリン等による人身被害の防止に関する法律（平成７年法律第７８号、以下本書において「サリン等被害防止法」という。）、組織的な犯罪の処罰及び犯罪収益の規制等に関する法律（平成１１年法律第１３６号、以下本書において「組織的犯罪処罰等法」という。）、公職にある者等のあっせん行為による利得等の処罰に関する法律（平成１２年法律第１３０号）及び公衆等脅迫目的の犯罪行為のための資金の提供等の処罰に関する法律（平成１４年法律第６７号、以下本書において「公衆等資金提供等処罰法」という。）に規定する罪をいう。

イ　特別法犯

刑法犯、道路上の交通事故に係る刑法第２１１条に規定する罪並びに交通関係法令違反以外の罪をいう。

なお、本書では紙面の都合等により特別法犯の法令名に略称を使用しているものがある。その主な法令は別表１のとおりである。

ウ　包括罪種

刑法犯のうち、被害法益、犯罪態様等の観点から類似性の強い罪種を包括した分類名称をいう。

なお、包括罪種の名称及び内訳罪名の一覧は、別表２のとおりである。

エ　重要犯罪・重要窃盗犯

治安情勢を観察する場合に、統計上その指標となる犯罪として次に掲げるものをいう。

○　重要犯罪　殺人、強盗、放火、強制性交等、略取誘拐・人身売買及び強制わいせつをいう。

○　重要窃盗犯　侵入盗、自動車盗、ひったくり及びすりをいう。

オ　認知件数

警察において発生を認知した事件の数をいう。

カ　検挙件数

刑法犯において、警察で検挙した事件の数をいい、特に断りのない限り、解決事件の件数を含む。

キ　検挙人員

警察において検挙した事件の被疑者の数をいい、解決事件に係る者を含まない。

ク　補導人員

警察において触法少年として補導した少年の数をいう。

ケ　解決事件（件数）

刑法犯として認知され、既に統計に計上されている事件であって、これを捜査した結果、刑事責任無能力者の行為であること、基本事実がないこと、その他の理由により犯罪が成立しないこと又は訴訟条件・処罰条件を欠くことが確認された事件（件数）をいう。

コ　送致件数・送致人員

特別法犯において、警察で事件を送致・送付した件数・被疑者数をいう。

サ　成人事件・少年事件・成人少年共犯事件

成人事件とは２０歳以上の者が犯した事件を、少年事件とは１４歳以上２０歳未満の者が犯した事件をいい、両者の共犯事件を成人少年共犯事件という。

シ　犯罪少年

特に断りのない限り、犯行時及び処理時の年齢が、ともに１４歳以上２０歳未満の少年をいう。

ス　触法少年

１４歳未満で、刑罰法令に触れる行為をした少年をいう。

セ　既届（事件）

犯罪の発生について、警察が認知する以前に、被害者又はその代理人等から自発的に警察に届出のあったこと（事件）をいう。

ソ　特別な名称

(ｱ) 嬰児殺　１歳未満の乳児を殺害（未遂を含む）したものをいう。

(ｲ) 侵入盗　住宅又は住宅以外の建物に侵入し、金品を窃取するものをいう。

(ｳ) 乗り物盗　自動車、オートバイ又は自転車を窃取するものをいう。

(ｴ) 非侵入盗　侵入盗及び乗り物盗以外の窃盗をいう。

タ　検挙地計上方式検挙件数

事件の発生地が自署管内であるか他署管内であるかにかかわらず自署で検挙した件数をいう。単に検挙件数となっているものは、この方式の検挙件数をいう。

チ　発生地計上方式検挙件数

自署管内の発生（認知）事件がどれだけ検挙解決されたかをみるもので、検挙署が自署であるか他署であるかにかかわらずその事件の発生地の管轄署に検挙件数を計上する方式をいう。

ツ　来日外国人

我国にいる外国人のうち、いわゆる定着居住者（永住権を有する者等）、在日米軍関係者及び在留資格不明の者以外の者をいう。

テ　検挙率

認知件数に対する検挙件数の割合を百分比で表したものをいい、その算式は次による。

$$\frac{\text{検挙件数（解決事件を含む。）}}{\text{認知件数}} \times 100$$

(2) その他

ア　この統計書に使用されている年次は、全て暦年である。

イ　比率（構成比、増減率等）の数字の単位未満は四捨五入を原則とした。したがって総数と内訳の計が一致しない場合がある。

別表１

特別法犯略称	正式名称
入管法	出入国管理及び難民認定法
酩酊者規制法	酒に酔って公衆に迷惑をかける行為の防止等に関する法律
動物愛護管理法	動物の愛護及び管理に関する法律
暴力団員不当行為防止法	暴力団員による不当な行為の防止等に関する法律
ストーカー規制法	ストーカー行為等の規制等に関する法律
ＤＶ法	配偶者からの暴力の防止及び被害者の保護に関する法律
特殊開錠用具所持禁止法	特殊開錠用具の所持の禁止等に関する法律
私事性的画像被害防止法	私事性的画像記録の提供等による被害の防止に関する法律
風営適正化法	風俗営業等の規制及び業務の適正化等に関する法律
児童買春・児童ポルノ禁止法	児童買春、児童ポルノに係る行為等の規制及び処罰並びに児童の保護等に関する法律
出会い系サイト規制法	インターネット異性紹介事業を利用して児童を誘引する行為の規制等に関する法律
出資法	出資の受入れ、預り金及び金利等の取締りに関する法律
無限連鎖講防止法	無限連鎖講の防止に関する法律
犯罪収益移転防止法	犯罪による収益の移転防止に関する法律 （旧　金融機関等による顧客等の本人確認等及び預貯金口座等の不正な利用の防止に関する法律（略称　金融機関等顧客確認法））
サービサー法	債権管理回収業に関する特別措置法
宅建法	宅地建物取引業法
外為法	外国為替及び外国貿易法
銃刀法	銃砲刀剣類所持等取締法
狩猟法	鳥獣の保護及び狩猟の適正化に関する法律
麻薬等取締法	麻薬及び向精神薬取締法
医薬品医療機器等法	医薬品、医療機器等の品質、有効性及び安全性の確保等に関する法律（旧薬事法）
毒劇物法	毒物及び劇物取締法
麻薬等特例法	国際的な協力の下に規制薬物に係る不正行為を助長する行為等の防止を図るための麻薬及び向精神薬取締法等の特例等に関する法律
あん摩師等法	あん摩マッサージ指圧師、はり師、きゅう師等に関する法律
保助看法	保健師助産師看護師法
廃棄物処理法	廃棄物の処理及び清掃に関する法律
建設資材再資源化法	建設工事に係る資材の再資源化等に関する法律
自動車リサイクル法	使用済自動車の再資源化等に関する法律
労働者派遣法	労働者派遣事業の適正な運営の確保及び派遣労働者の保護等に関する法律
特定商取引法	特定商取引に関する法律
種の保存法	絶滅のおそれのある野生動植物の種の保存に関する法律
不正アクセス禁止法	不正アクセス行為の禁止等に関する法律
特定電子メール送信法	特定電子メールの送信の適正化等に関する法律
携帯電話不正利用防止法	携帯音声通信事業者による契約者等の本人確認等及び携帯音声通信役務の不正な利用の防止に関する法律

別表２

包括罪種	罪　　種	内　訳　罪　名
凶悪犯	殺人	殺人罪、嬰児殺、組織的殺人、組織的嬰児殺、 殺人予備罪、自殺関与罪
	強盗	強盗殺人罪（致死を含む。）、強盗傷人罪、 強盗強制性交等罪（致死を含む。）、 強盗罪・準強盗罪（強盗予備、事後強盗、昏睡強盗）
	放火	放火罪、消火妨害罪
	強制性交等	強制性交等罪、強制性交等致死傷罪
粗暴犯	凶器準備集合	凶器準備集合罪、凶器準備結集罪
	暴行	暴行罪
	傷害	傷害罪、傷害致死罪、現場助勢罪
	脅迫	脅迫罪、強要罪
	恐喝	恐喝罪
窃盗犯	窃盗	窃盗罪
知能犯	詐欺	詐欺罪、準詐欺罪
	横領	横領罪、業務上横領罪
	偽造	通貨偽造罪、文書偽造罪、支払用カード偽造罪、 有価証券偽造罪、印章偽造罪
	汚職	賄賂罪（収賄罪・贈賄罪）、 職権乱用罪（致死傷を含む。）
	あっせん利得処罰法	公職にある者等のあっせん行為による利得等の処罰に関する法律に規定する罪
	背任	背任罪
風俗犯	賭博	普通賭博罪、常習賭博罪、賭博開帳等罪
	わいせつ	強制わいせつ罪（致死傷を含む。）、公然わいせつ罪、 わいせつ物頒布等罪
その他	上記以外の罪種	

○　本統計書に関する質疑等は、千葉県警察本部刑事部刑事総務課　犯罪捜査支援室統計係までご連絡をお願いします。（電話 043（201）0110　内線4041～4043）

目　　次

第１　刑法犯
　１　刑法犯の認知等の状況
　　(1) 概要 …… 1
　　(2) 認知件数 …… 3
　　(3) 被害の状況 …… 8
　２　刑法犯の検挙等の状況
　　(1) 概要 …… 11
　　(2) 検挙件数 …… 12
　　(3) 検挙人員 …… 15
　３　重要犯罪の状況
　　(1) 概要 …… 17
　　(2) 認知件数・検挙件数・検挙人員 …… 17
　４　重要窃盗犯の状況
　　(1) 概要 …… 18
　　(2) 認知件数・検挙件数・検挙人員 …… 18
　５　窃盗犯の状況
　　(1) 概要 …… 19
　　(2) 認知件数・検挙件数・検挙人員 …… 19
　　(3) 被害財物 …… 22

第２　特別法犯
　　特別法犯の送致の状況
　　(1) 概要 …… 23
　　(2) 事犯別送致件数・送致人員 …… 24

第３　暴力団犯罪
　　暴力団犯罪の検挙（送致）の状況
　　(1) 概要 …… 27
　　(2) 検挙（送致）件数・検挙（送致）人員 …… 27

第４　外国人の犯罪
　１　外国人犯罪の検挙（送致）の状況
　　(1) 概要 …… 29
　　(2) 検挙（送致）件数・検挙（送致）人員 …… 29
　２　来日外国人犯罪の検挙（送致）の状況
　　(1) 概要 …… 31
　　(2) 検挙（送致）件数・検挙（送致）人員 …… 31

※　統計表

（刑法犯）

1　刑法犯　罪種別　年別　認知・検挙件数及び検挙人員 …… 1
2　重要犯罪・重要窃盗犯　罪種（手口）別　年別　認知・検挙件数及び検挙人員 …… 3
3　刑法犯　罪種別　認知・検挙件数及び検挙人員 …… 4
4　刑法犯　市区町村別　罪種（手口）別　認知件数 …… 6
5　刑法犯　警察署別　罪種（手口）別　認知件数 …… 10
6　刑法犯　罪種別　認知の端緒別　認知件数 …… 12
7　刑法犯　罪種別　発生時間帯・発生曜日別　認知件数 …… 13
8　刑法犯　罪種別　発生場所別　認知件数 …… 14
9　刑法犯　罪種別　既遂・未遂別　認知・検挙件数及び死傷被害者数 …… 18
10　財産犯　被害額・被害回復額及び被害品別　認知・検挙件数 …… 20
11　刑法犯　罪種別　被害者の職業別　認知件数 …… 23
12　刑法犯　罪種別　被害者の年齢・性別　認知件数 …… 26
13　刑法犯　罪種別　犯行の動機・原因別　検挙件数 …… 28
14　刑法犯　罪種別　犯行時の職業別　検挙人員 …… 29
15　刑法犯　罪種別　犯行時の年齢別　検挙人員 …… 32
16　刑法犯　罪種別　年齢・学職別　犯罪・触法少年　検挙・補導人員 …… 34
17　刑法犯　包括罪種（手口）別　非行時間帯別　検挙・補導人員 …… 38
18　刑法犯　罪種別　非行場所別　検挙・補導人員 …… 41
19　刑法犯　罪種別　非行の動機・原因別　検挙・補導人員 …… 49
20　窃盗犯　手口別　年別　認知・検挙件数及び検挙人員 …… 51
21　窃盗犯　手口別　発生時間帯別　認知件数 …… 53
22　窃盗犯　手口別　犯行時の職業別　検挙人員 …… 54
23　窃盗犯　手口別　犯行時の年齢別　検挙人員 …… 57

（特別法犯）

24　特別法犯　主要法令別　年別　送致件数及び送致人員 …… 59
25　特別法犯　違反法令別　取締・送致件数及び送致人員 …… 63
26　特別法犯　違反法令別　犯行時の職業別　送致人員 …… 64
27　薬物事犯　主たる違反対象物件の種類別　送致件数・送致人員及び押収物件の数量 …… 67
28　銃刀法　違反態様別　主たる違反対象物件の種類別　送致件数・送致人員及び押収物件の数量 …… 68
29　特別法犯　違反法令別　年齢・学職別　犯罪・触法少年　検挙・補導人員 …… 70
30　福祉事犯　違反法令（違反態様）別　送致件数・送致人員及び福祉を害された少年の数 …… 72

（暴力団犯罪）

31　暴力団犯罪　刑法犯　罪種別　被疑者の地位別　検挙件数・検挙人員 …… 73
32　暴力団犯罪　特別法犯　違反法令別　被疑者の地位別　送致件数・送致人員 …… 73

（外国人犯罪）

33　外国人による　刑法犯　年別　罪種別　検挙件数・検挙人員　‥‥‥

1　刑法犯の認知等の状況

（１）概要

令和３年中における刑法犯の認知件数は、

３２，６３８件

であり、前年と比較すると第１表のとおり、２，０４７件（５．９％）減少した。

第１表　刑法犯　認知件数の前年比較

区分＼年	令和３年	令和２年	増減	
			件　数	率(%)
認　知　件　数	32,638	34,685	−2,047	−5.9

第１図　刑法犯　包括罪種別認知件数

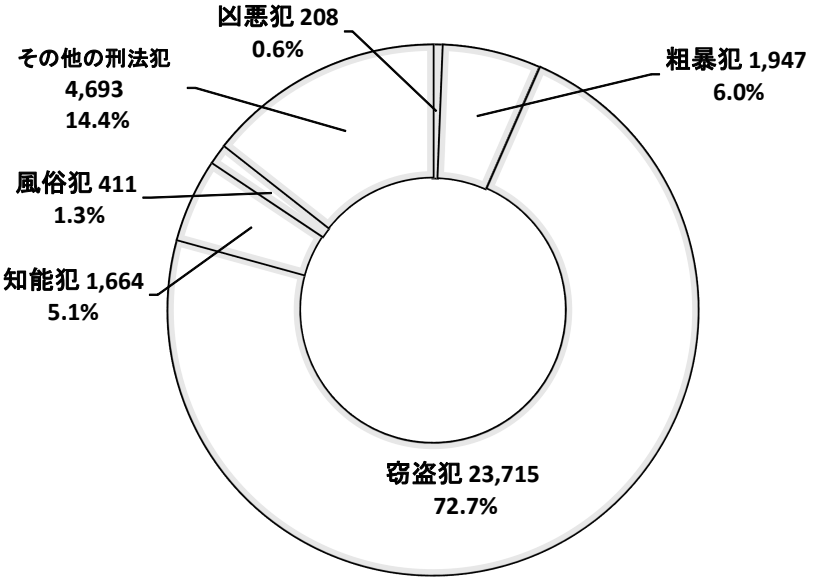

第２図　刑法犯　認知件数の推移

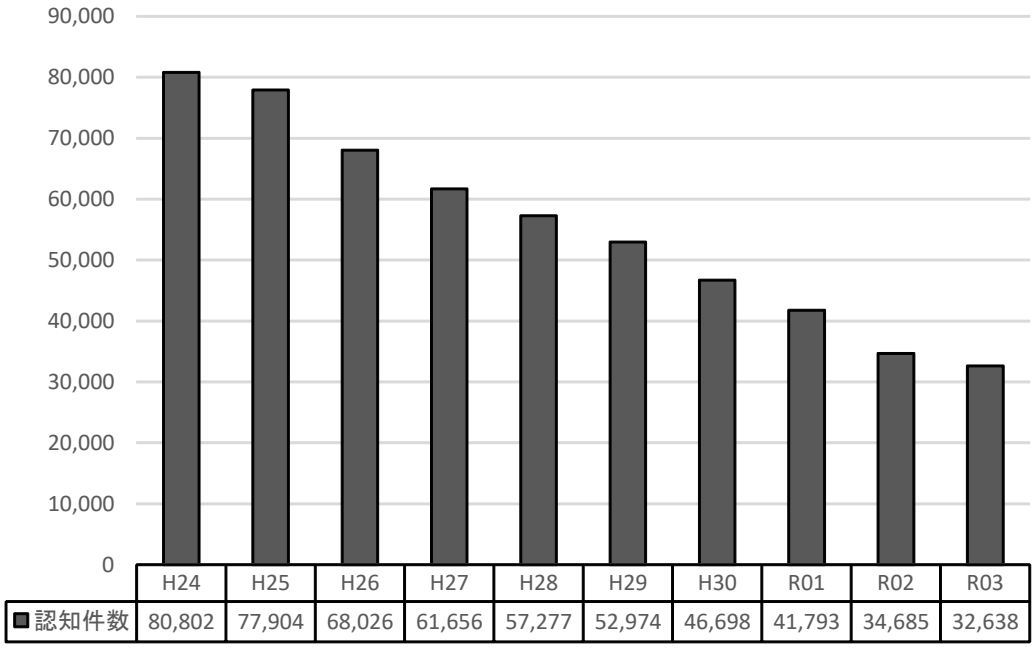

第２表　刑法犯　包括罪種別　認知件数の前年比較

年 / 包括罪種	令和３年	構成比	令和２年	構成比	増減	率(%)
総数	32,638	100.0	34,685	100.0	-2,047	-5.9
凶悪犯	208	0.6	243	0.7	-35	-14.4
粗暴犯	1,947	6.0	2,045	5.9	-98	-4.8
窃盗犯	23,715	72.7	24,881	71.7	-1,166	-4.7
知能犯	1,664	5.1	1,708	4.9	-44	-2.6
風俗犯	411	1.3	360	1.0	51	14.2
その他の刑法犯	4,693	14.4	5,448	15.7	-755	-13.9

（２）認知件数

ア　凶悪犯

第３表　凶悪犯　罪種別　認知件数の前年比較

年 / 罪種	令和３年	構成比	令和２年	構成比	増減	率(%)
総数	208	100.0	243	100.0	-35	-14.4
殺人	49	23.6	53	21.8	-4	-7.5
強盗	69	33.2	98	40.3	-29	-29.6
放火	27	13.0	21	8.6	6	28.6
強制性交等	63	30.3	71	29.2	-8	-11.3

第３図　凶悪犯　罪種別　認知件数の推移

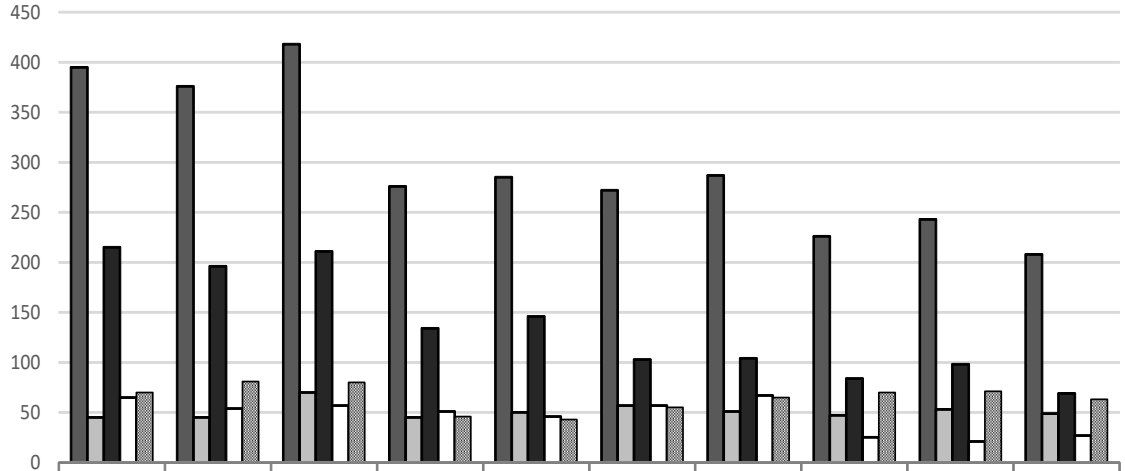

	H24	H25	H26	H27	H28	H29	H30	R01	R02	R03
総数	395	376	418	276	285	272	287	226	243	208
殺人	45	45	70	45	50	57	51	47	53	49
強盗	215	196	211	134	146	103	104	84	98	69
放火	65	54	57	51	46	57	67	25	21	27
強制性交等	70	81	80	46	43	55	65	70	71	63

イ　粗暴犯

第４表　粗暴犯　罪種別　認知件数の前年比較

年 / 罪種	令和３年	構成比	令和２年	構成比	増減	率(%)
総数	1,947	100.0	2,045	100.0	-98	-4.8
凶器準備集合	0	0.0	0	0.0	0	－
暴行	829	42.6	819	40.0	10	1.2
傷害	972	49.9	1,025	50.1	-53	-5.2
脅迫	98	5.0	139	6.8	-41	-29.5
恐喝	48	2.5	62	3.0	-14	-22.6

第４図　粗暴犯　罪種別　認知件数の推移

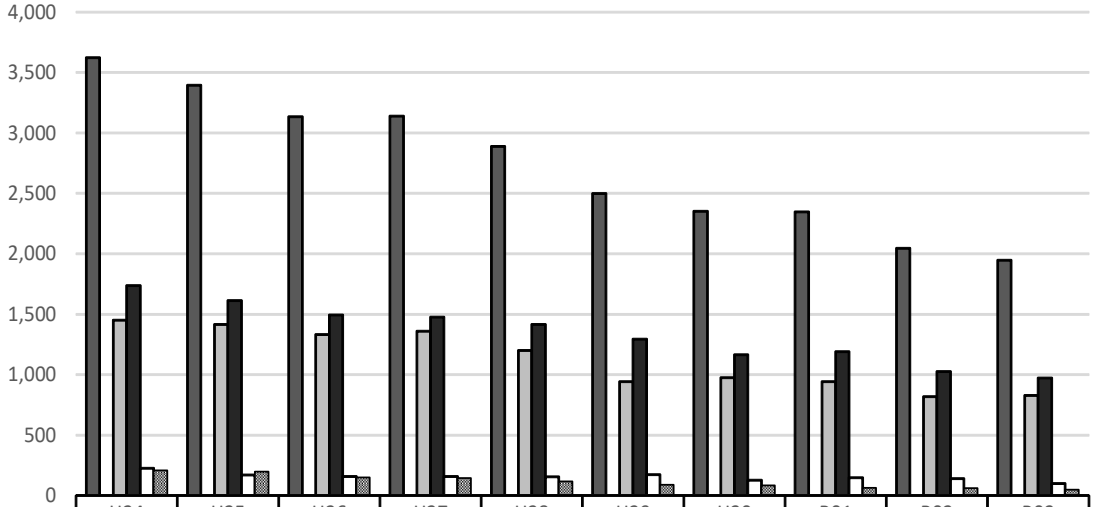

	H24	H25	H26	H27	H28	H29	H30	R01	R02	R03
総数	3,622	3,395	3,135	3,138	2,888	2,499	2,351	2,346	2,045	1,947
凶器準備集合	0	0	1	0	1	0	0	0	0	0
暴行	1,452	1,415	1,331	1,359	1,200	943	976	942	819	829
傷害	1,736	1,613	1,495	1,477	1,416	1,295	1,166	1,191	1,025	972
脅迫	225	170	158	157	155	172	126	148	139	98
恐喝	209	197	150	145	116	89	83	65	62	48

ウ　窃盗犯

別項「５窃盗犯の状況」による。

エ　知能犯

第５表　知能犯　罪種別　認知件数の前年比較

年 / 罪種	令和３年	構成比	令和２年	構成比	増減	率(%)
総数	1,664	100.0	1,708	100.0	-44	-2.6
詐欺	1,545	92.8	1,563	91.5	-18	-1.2
横領	31	1.9	39	2.3	-8	-20.5
偽造	86	5.2	105	6.1	-19	-18.1
汚職	0	0.0	0	0.0	0	―
背任	2	0.1	1	0.1	1	100.0

注：「横領」には、占有離脱物横領は含まない。

第５図　知能犯　罪種別　認知件数の推移

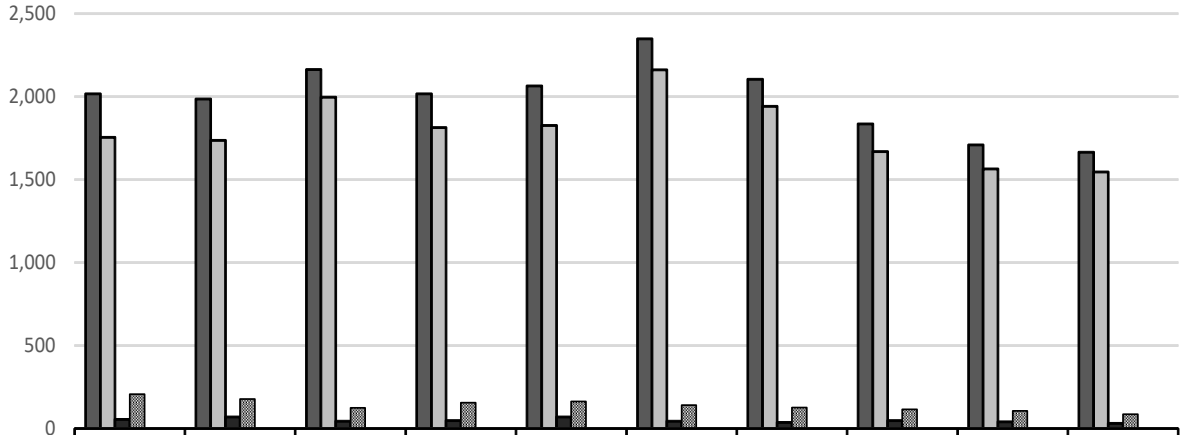

	H24	H25	H26	H27	H28	H29	H30	R01	R02	R03
総数	2,016	1,985	2,163	2,016	2,063	2,348	2,104	1,835	1,708	1,664
詐欺	1,754	1,736	1,995	1,812	1,826	2,160	1,941	1,668	1,563	1,545
横領	54	68	43	46	68	44	36	46	39	31
偽造	206	177	123	155	162	141	125	115	105	86
汚職	0	4	1	2	4	0	1	1	0	0
背任	2	0	1	1	3	3	1	5	1	2

オ　風俗犯

第６表　風俗犯　罪種別　認知件数の前年比較

年 / 罪種	令和３年	構成比	令和２年	構成比	増減	率(%)
総数	411	100.0	360	100.0	51	14.2
賭博	3	0.7	0	0.0	3	－
強制わいせつ	206	50.1	207	57.5	-1	-0.5
公然わいせつ・わいせつ物	202	49.1	153	42.5	49	32.0

第６図　風俗犯　罪種別　認知件数の推移

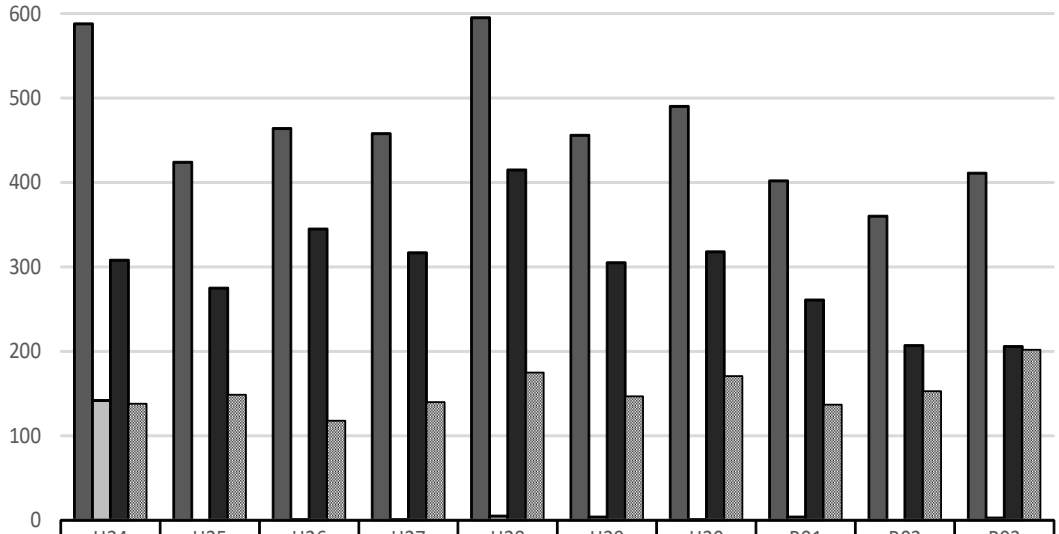

	H24	H25	H26	H27	H28	H29	H30	R01	R02	R03
総数	588	424	464	458	595	456	490	402	360	411
賭博	142	0	1	1	5	4	1	4	0	3
強制わいせつ	308	275	345	317	415	305	318	261	207	206
公然わいせつ等	138	149	118	140	175	147	171	137	153	202

カ　その他の刑法犯

第７表　その他の刑法犯　主要罪種別　認知件数の前年比較

年 / 罪種	令和３年	構成比	令和２年	構成比	増減	率(%)
総数	4,693	100.0	5,448	100.0	−755	−13.9
うち）占有離脱物横領	644	13.7	933	17.1	−289	−31.0
うち）公務執行妨害	103	2.2	102	1.9	1	1.0
うち）住居侵入	585	12.5	855	15.7	−270	−31.6
うち）逮捕監禁	23	0.5	18	0.3	5	27.8
うち）略取誘拐･人身売買	14	0.3	12	0.2	2	16.7
うち）器物損壊等	3,012	64.2	3,196	58.7	−184	−5.8

第７図　その他の刑法犯　主要罪種別　認知件数の推移

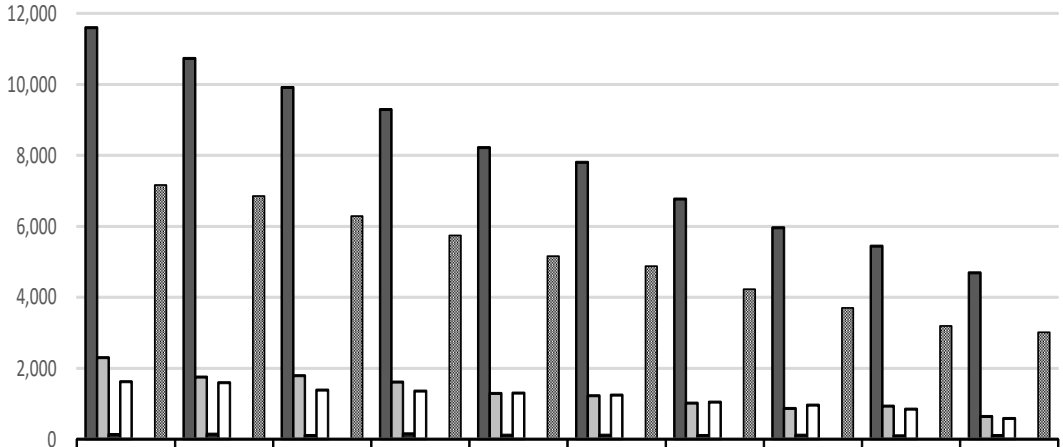

	H24	H25	H26	H27	H28	H29	H30	R01	R02	R03
総数	11,601	10,731	9,912	9,294	8,224	7,804	6,773	5,958	5,448	4,693
うち占有離脱物横領	2,303	1,758	1,791	1,617	1,297	1,223	1,018	868	933	644
うち公務執行妨害	133	147	111	151	113	116	110	113	102	103
うち住居侵入	1,622	1,593	1,385	1,358	1,298	1,244	1,048	967	855	585
うち逮捕監禁	23	16	14	23	25	14	17	8	18	23
うち略取誘拐･人身売買	7	7	9	9	9	8	8	13	12	14
うち器物損壊等	7,167	6,855	6,293	5,744	5,157	4,883	4,234	3,703	3,196	3,012

（３）被害の状況

第８表　刑法犯　致死傷被害者数の推移

年 / 罪種	平成２９年		平成３０年		令和元年		令和２年		令和３年	
	死者	傷者	死者	傷者	死者	傷者	死者	傷者	死者	傷者
総数	36	1,493	43	1,358	38	1,338	36	1,219	33	1,142
殺人	15	41	19	43	14	30	19	31	20	25
強盗	0	48	1	47	0	46	0	55	0	34
放火	1	2	1	2	0	2	0	1	1	0
強制性交等	0	9	0	6	0	8	0	4	0	7
傷害	3	1,346	1	1,203	2	1,230	1	1,095	2	1,026
恐喝	0	0	0	0	0	0	0	0	0	0
強制わいせつ	0	19	0	23	0	12	0	13	0	12
逮捕監禁	0	0	0	2	0	1	0	4	0	2
過失致死傷	2	12	4	20	1	5	1	7	1	27
業務上等過失致死傷	14	16	16	12	20	4	13	8	8	8
失火	1	0	0	0	1	0	0	0	0	1
その他	0	0	1	0	0	0	2	1	1	0

第９表　刑法犯（財産犯）　罪種別　被害状況

年 / 罪種	令　和　３　年		令　和　２　年	
	被害額(千円)	うち現金(千円)	被害額(千円)	うち現金(千円)
総　　額	7,656,600	4,303,557	6,867,102	3,593,416
強　　盗	21,089	10,853	9,255	4,908
恐　　喝	32,152	29,751	5,343	5,296
窃　　盗	4,277,226	1,036,838	4,257,059	1,269,704
詐　　欺	3,192,127	3,109,244	2,448,814	2,195,316
横　　領	118,098	107,062	121,353	105,569
占有離脱物横領	15,908	9,809	25,278	12,623

第１０表　刑法犯（財産犯）　罪種別　認知件数１件当たりの被害額の推移

年 / 罪種	平成２９年	平成３０年	令和元年	令和２年	令和３年
強　　盗	57千円	252千円	458千円	94千円	305千円
恐　　喝	393千円	2,195千円	109千円	86千円	669千円
窃　　盗	126千円	118千円	139千円	171千円	180千円
詐　　欺	1,268千円	1,297千円	1,266千円	1,566千円	2,066千円
横　　領	10,306千円	11,506千円	3,724千円	3,111千円	3,809千円
占有離脱物横領	16千円	22千円	29千円	27千円	24千円

注：千円未満切捨て

第１１表　刑法犯　被害者の年齢層別の前年比較

年齢層＼年	令和３年	構成比	令和２年	構成比	増減 人員	増減 率(%)
総数	21,840	100.0	24,675	100.0	-2,835	-11.5
２０歳未満	3,460	15.8	3,758	15.2	-298	-7.9
２０歳～２９歳	4,274	19.6	4,612	18.7	-338	-7.3
３０歳～３９歳	3,084	14.1	3,523	14.3	-439	-12.5
４０歳～４９歳	3,284	15.0	3,747	15.2	-463	-12.4
５０歳～５９歳	2,762	12.6	3,199	13.0	-437	-13.7
６０歳以上	4,976	22.8	5,836	23.7	-860	-14.7
うち）６５歳以上	4,054	18.6	4,786	19.4	-732	-15.3

※　年齢不詳を除く。

第８図　刑法犯　被害者の年齢層別の推移

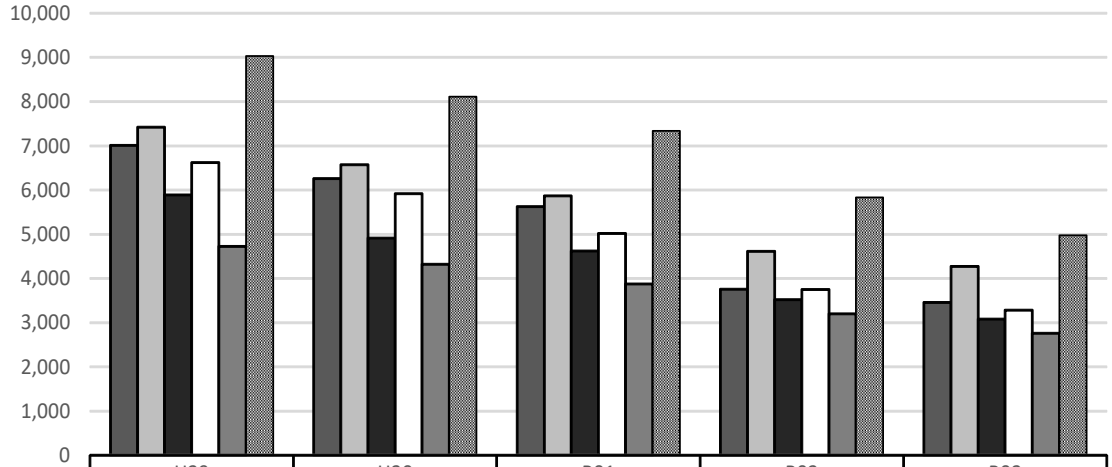

	H29	H30	R01	R02	R03
20歳未満	7,013	6,261	5,627	3,758	3,460
20歳～29歳	7,419	6,570	5,869	4,612	4,274
30歳～39歳	5,889	4,915	4,619	3,523	3,084
40歳～49歳	6,619	5,914	5,015	3,747	3,284
50歳～59歳	4,724	4,319	3,875	3,199	2,762
60歳以上	9,028	8,114	7,336	5,836	4,976

２　刑法犯の検挙等の状況

（１）概要

令和３年中における刑法犯の検挙状況は、

検挙件数　　１２，３５９件

検挙人員　　７，６６３人

検挙率　　３７．９％

であり、前年と比較すると検挙件数及び検挙人員は減少し、検挙率は上昇した。

第１２表　刑法犯　検挙件数・人員の前年比較

区分＼年	令和３年	令和２年	増減 検挙(人員)	増減 率(%)
検　挙　件　数	12,359	12,660	-301	-2.4
検　挙　人　員	7,663	7,868	-205	-2.6
検　　挙　　率	37.9	36.5		1.4p

第９図　刑法犯　検挙件数・人員の推移

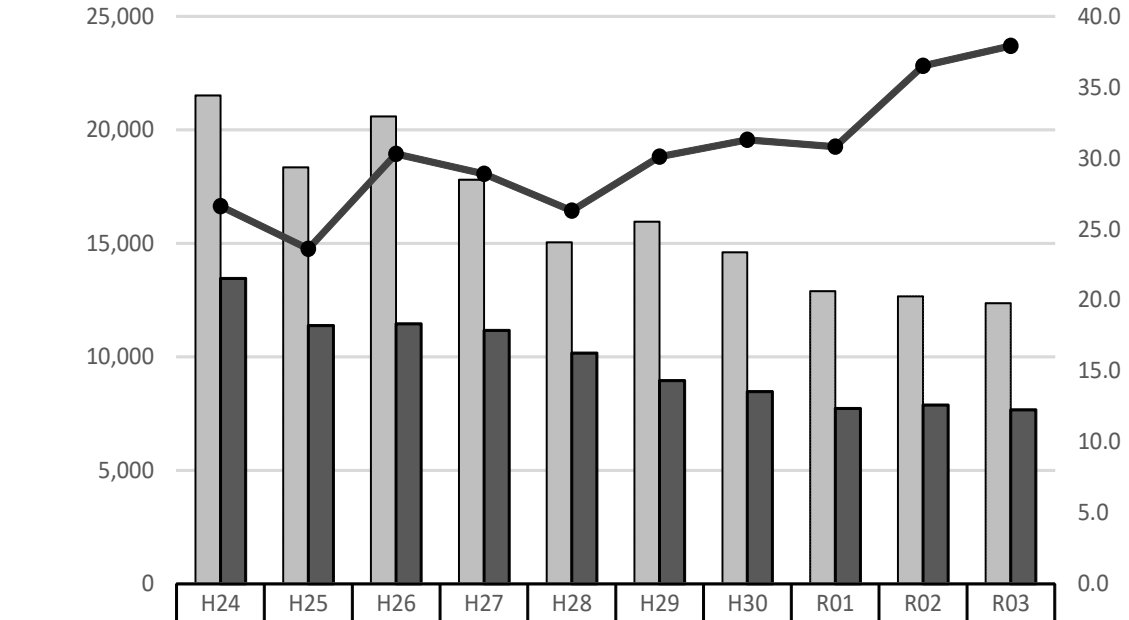

	H24	H25	H26	H27	H28	H29	H30	R01	R02	R03
検挙件数	21,515	18,351	20,591	17,799	15,039	15,945	14,597	12,883	12,660	12,359
検挙人員	13,446	11,375	11,448	11,164	10,158	8,946	8,464	7,726	7,868	7,663
検挙率	26.6	23.6	30.3	28.9	26.3	30.1	31.3	30.8	36.5	37.9

（２）検挙件数

第１３表　刑法犯　包括罪種別　検挙件数の前年比較

年 / 包括罪種	令和３年	構成比	令和２年	構成比	増減	率(%)
総数	12,359	100.0	12,660	100.0	-301	-2.4
凶悪犯	205	1.7	220	1.7	-15	-6.8
粗暴犯	1,561	12.6	1,673	13.2	-112	-6.7
窃盗犯	8,108	65.6	8,221	64.9	-113	-1.4
知能犯	740	6.0	588	4.6	152	25.9
風俗犯	340	2.8	322	2.5	18	5.6
その他の刑法犯	1,405	11.4	1,636	12.9	-231	-14.1

ア　凶悪犯

第１４表　凶悪犯　罪種別　検挙件数の前年比較

年 / 罪種	令和３年	構成比	令和２年	構成比	増減	率(%)
総数	205	100.0	220	100.0	-15	-6.8
殺人	53	25.9	51	23.2	2	3.9
強盗	61	29.8	81	36.8	-20	-24.7
放火	18	8.8	19	8.6	-1	-5.3
強制性交等	73	35.6	69	31.4	4	5.8

イ　粗暴犯

第１５表　粗暴犯　罪種別　検挙件数の前年比較

年 / 罪種	令和３年	構成比	令和２年	構成比	増減	率(%)
総数	1,561	100.0	1,673	100.0	-112	-6.7
凶器準備集合	0	0.0	0	0.0	0	―
暴行	628	40.2	626	37.4	2	0.3
傷害	804	51.5	880	52.6	-76	-8.6
脅迫	88	5.6	119	7.1	-31	-26.1
恐喝	41	2.6	48	2.9	-7	-14.6

ウ　窃盗犯

別項「５窃盗犯の状況」による。

エ　知能犯

第１６表　知能犯　罪種別　検挙件数の前年比較

年 / 罪種	令和３年	構成比	令和２年	構成比	増減	率(%)
総数	740	100.0	588	100.0	152	25.9
詐欺	639	86.4	507	86.2	132	26.0
横領	29	3.9	31	5.3	-2	-6.5
偽造	71	9.6	47	8.0	24	51.1
汚職	0	0.0	0	0.0	0	―
背任	1	0.1	3	0.5	-2	-66.7

オ　風俗犯

第１７表　風俗犯　罪種別　検挙件数の前年比較

年 / 罪種	令和３年	構成比	令和２年	構成比	増減	率(%)
総数	340	100.0	322	100.0	18	5.6
賭博	2	0.6	0	0.0	2	―
強制わいせつ	174	51.2	184	57.1	-10	-5.4
公然わいせつ わいせつ物	164	48.2	138	42.9	26	18.8

カ　その他の刑法犯

第１８表　その他の刑法犯　主要罪種別　検挙件数の前年比較

年 / 主要罪種	令和３年	構成比	令和２年	構成比	増減	率(%)
総数	1,405	100.0	1,636	100.0	-231	-14.1
うち)占有離脱物横領	466	33.2	578	35.3	-112	-19.4
うち)公務執行妨害	104	7.4	102	6.2	2	2.0
うち)住居侵入	241	17.2	286	17.5	-45	-15.7
うち)逮捕監禁	19	1.4	17	1.0	2	11.8
うち)略取誘拐・人身売買	14	0.7	11	0.7	3	27.3
うち)盗品等	26	1.0	29	1.8	-3	-10.3
うち)器物損壊等	356	25.3	443	27.1	-87	-19.6

（３）検挙人員

ア　罪種別

令和３年中の検挙人員を包括罪種別に前年と比較すると、知能犯及び風俗犯を除くすべての包括罪種で減少した。

包括罪種別のうち、窃盗犯が過半数の５３．３パーセントを占めている。

第１９表　刑法犯　包括罪種別　検挙人員の前年比較

年 / 包括罪種	令和３年	構成比	令和２年	構成比	増減	率(%)
総数	7,663	100.0	7,868	100.0	-205	-2.6
凶悪犯	186	2.4	222	2.8	-36	-16.2
粗暴犯	1,623	21.2	1,699	21.6	-76	-4.5
窃盗犯	4,085	53.3	4,116	52.3	-31	-0.8
知能犯	463	6.0	363	4.6	100	27.5
風俗犯	245	3.2	216	2.7	29	13.4
その他の刑法犯	1,061	13.8	1,252	15.9	-191	-15.3

第２０表　刑法犯　包括罪種別　犯罪少年の内訳

年 / 包括罪種	令和３年	構成比	令和２年	構成比	増減	率(%)
総数	702	100.0	776	100.0	-74	-9.5
凶悪犯	19	2.7	26	3.3	-7	-26.9
粗暴犯	145	20.7	118	15.2	27	22.9
窃盗犯	370	52.7	404	52.1	-34	-8.4
知能犯	30	4.3	43	5.5	-13	-30.2
風俗犯	23	3.3	28	3.6	-5	-17.9
その他の刑法犯	115	16.4	157	20.2	-42	-26.8

第１０図　刑法犯　成人・少年別　検挙人員の推移

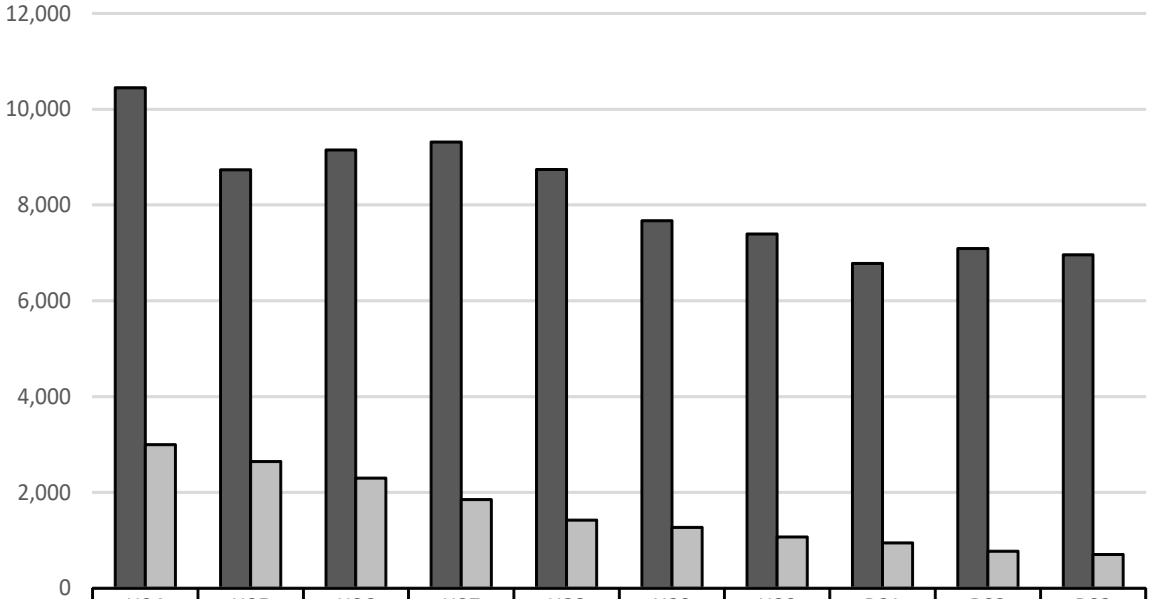

	H24	H25	H26	H27	H28	H29	H30	R01	R02	R03
成人	10,448	8,731	9,148	9,315	8,739	7,674	7,395	6,778	7,092	6,961
少年	2,998	2,644	2,300	1,849	1,419	1,272	1,069	948	776	702

イ　職業別

第２１表　刑法犯　検挙人員の職業別の前年比較

年 / 職業区分	令和３年	構成比	令和２年	構成比	増減	率(%)
総数	7,663	100.0	7,868	100.0	-205	-2.6
自営業･家族従業者	495	6.5	514	6.5	-19	-3.7
被雇用者・勤め人	2,946	38.4	3,044	38.7	-98	-3.2
学生・生徒等	589	7.7	673	8.6	-84	-12.5
無職者	3,633	47.4	3,637	46.2	-4	-0.1

３　重要犯罪の状況

（１）概要

令和３年中における重要犯罪は、

認知件数　　４２８件

検挙件数　　３９３件

検挙人員　　３１２人

検 挙 率　　９１．８％

である。前年と比較すると認知件数、検挙件数及び検挙人員は減少したが、検挙率は上昇した。

（２）認知件数・検挙件数・検挙人員

第２２表　重要犯罪　認知・検挙状況の前年比較

区分＼年	令和３年	令和２年	増減	
			件数(人員)	率(%)
認知件数	428	462	-34	-7.4
検挙件数	393	415	-22	-5.3
検挙人員	312	361	-49	-13.6
検挙率	91.8	89.8		2.0p

第１１図　重要犯罪　認知・検挙件数及び検挙人員の推移

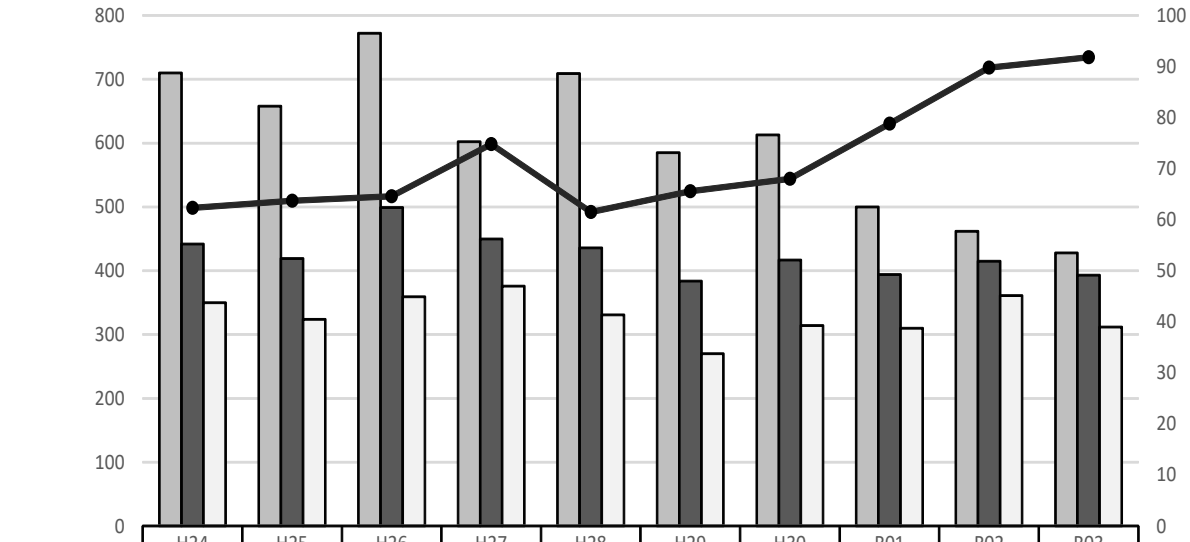

	H24	H25	H26	H27	H28	H29	H30	R01	R02	R03
認知件数	710	658	772	602	709	585	613	500	462	428
検挙件数	442	419	499	450	436	384	417	394	415	393
検挙人員	350	324	359	376	331	270	314	310	361	312
検挙率	62.3	63.7	64.6	74.8	61.5	65.6	68	78.8	89.8	91.8

４　重要窃盗犯の状況

（１）概要

令和３年中における重要窃盗犯は、

認知件数　　３，５０５件
検挙件数　　１，９０２件
検挙人員　　２３８人
検 挙 率　　５４．３％

である。前年と比較すると認知件数、検挙件数及び検挙人員は減少したが、検挙率は上昇した。

（２）認知件数・検挙件数・検挙人員

第２３表　重要窃盗犯　認知・検挙状況の前年比較

区分＼年	令和３年	令和２年	増減 件数(人員)	増減 率(%)
認知件数	3,505	3,913	-408	-10.4
検挙件数	1,902	1,964	-62	-3.2
検挙人員	238	270	-32	-11.9
検挙率	54.3	50.2		4.1p

第１２図　重要窃盗犯　認知・検挙件数及び検挙人員の推移

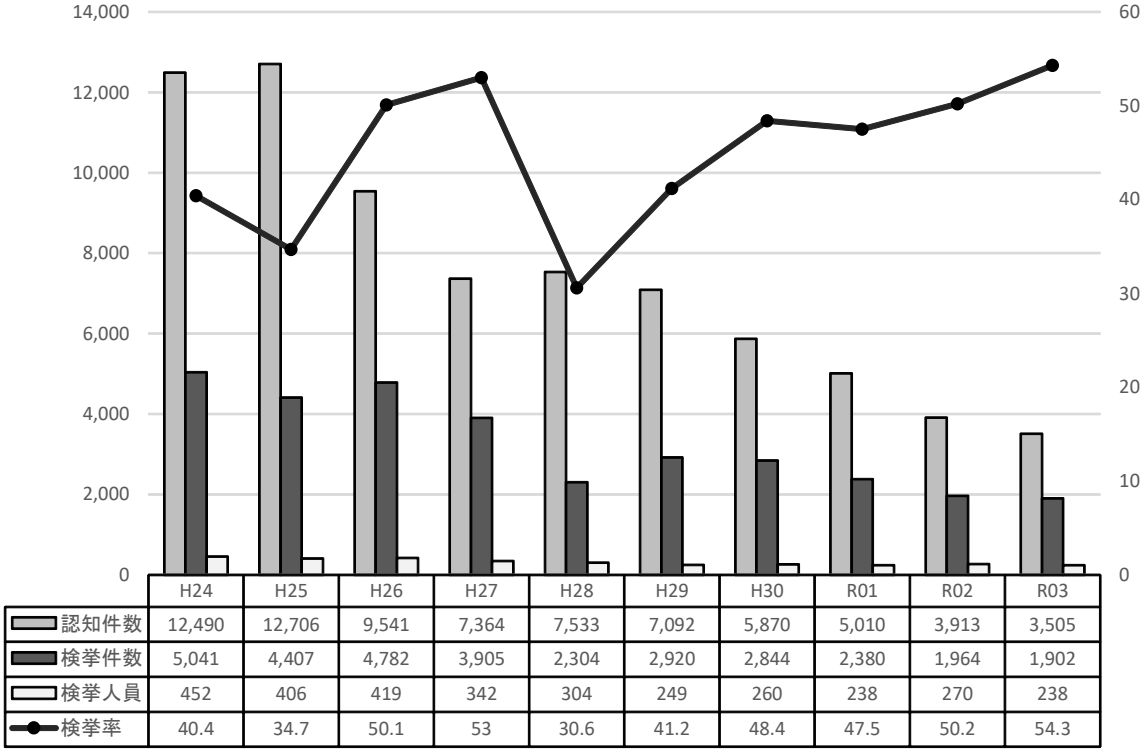

5　窃盗犯の状況

（１）概要

令和３年中における窃盗犯は、

認知件数　　２３，７１５件

検挙件数　　８，１０８件

検挙人員　　４，０８５人

で、前年と比較すると、認知件数、検挙件数及び検挙人員はいずれも減少した。

（２）認知件数・検挙件数・検挙人員

第２４表　窃盗犯　認知・検挙件数、検挙人員の前年比較

区分＼年	令和３年	令和２年	増減	
			件数(人員)	率(%)
認知件数	23,715	24,881	-1,166	-4.7
検挙件数	8,108	8,221	-113	-1.4
検挙人員	4,085	4,116	-31	-0.8

第１３図　窃盗犯　認知・検挙件数及び検挙人員の推移

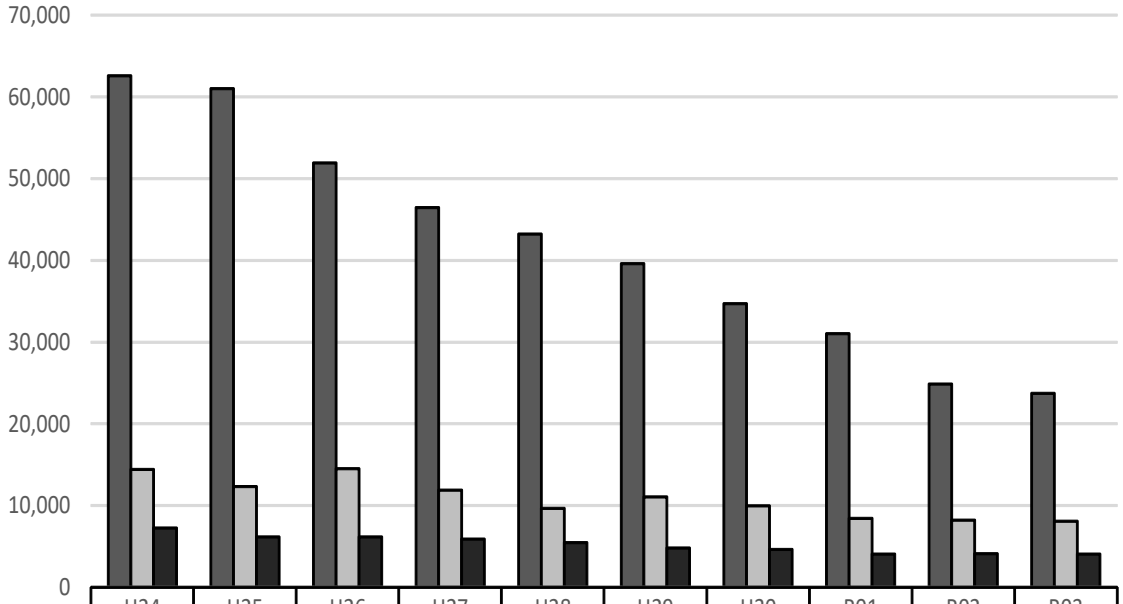

	H24	H25	H26	H27	H28	H29	H30	R01	R02	R03
認知件数	62,580	60,993	51,934	46,474	43,222	39,595	34,693	31,026	24,881	23,715
検挙件数	14,404	12,342	14,510	11,892	9,677	11,070	9,953	8,455	8,221	8,108
検挙人員	7,245	6,181	6,164	5,893	5,467	4,822	4,632	4,052	4,116	4,085

第１４図　窃盗犯　手口別　認知件数の推移

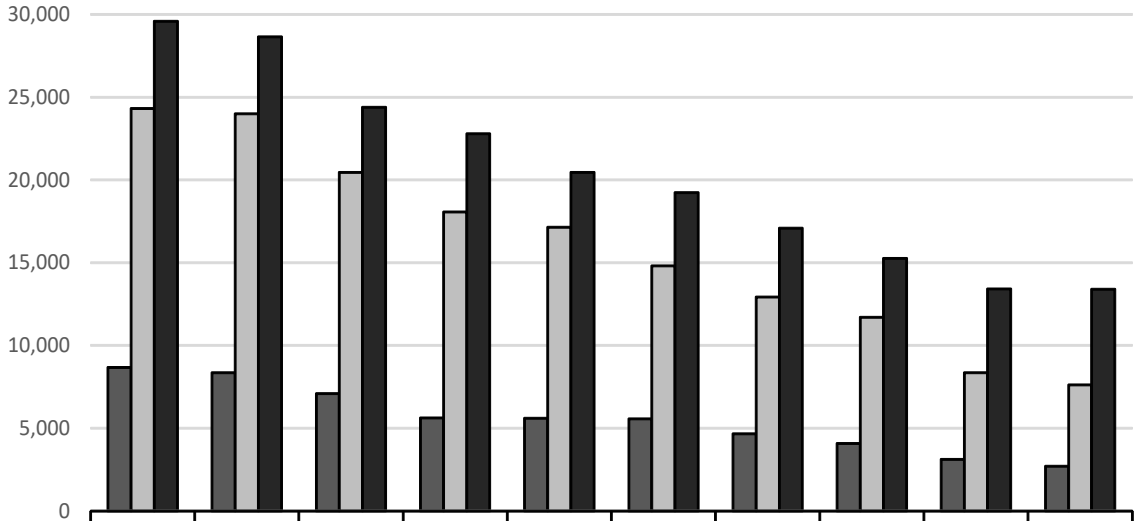

	H24	H25	H26	H27	H28	H29	H30	R01	R02	R03
侵入盗	8,678	8,349	7,086	5,615	5,611	5,556	4,664	4,076	3,122	2,696
乗り物盗	24,321	23,997	20,454	18,067	17,151	14,808	12,935	11,695	8,346	7,620
非侵入盗	29,581	28,647	24,394	22,792	20,460	19,231	17,094	15,255	13,413	13,399

第１５図　侵入盗　主要手口別　認知件数の推移

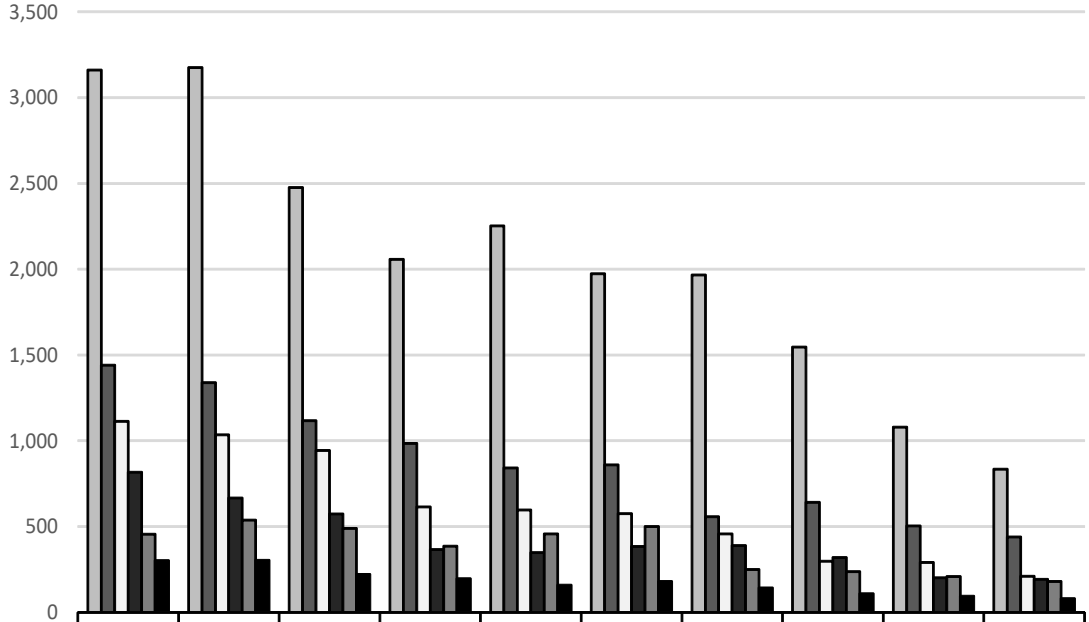

	H24	H25	H26	H27	H28	H29	H30	R01	R02	R03
空き巣	3,161	3,175	2,476	2,057	2,252	1,973	1,966	1,546	1,080	835
忍込み	1,441	1,338	1,117	984	842	860	557	642	503	439
出店荒し	1,114	1,035	944	615	597	576	457	299	291	211
事務所荒し	816	667	574	367	349	384	389	320	202	193
倉庫荒し	456	537	489	386	458	501	250	237	209	181
居空き	301	303	222	196	158	180	142	108	94	80

第１６図　乗り物盗　手口別　認知件数の推移

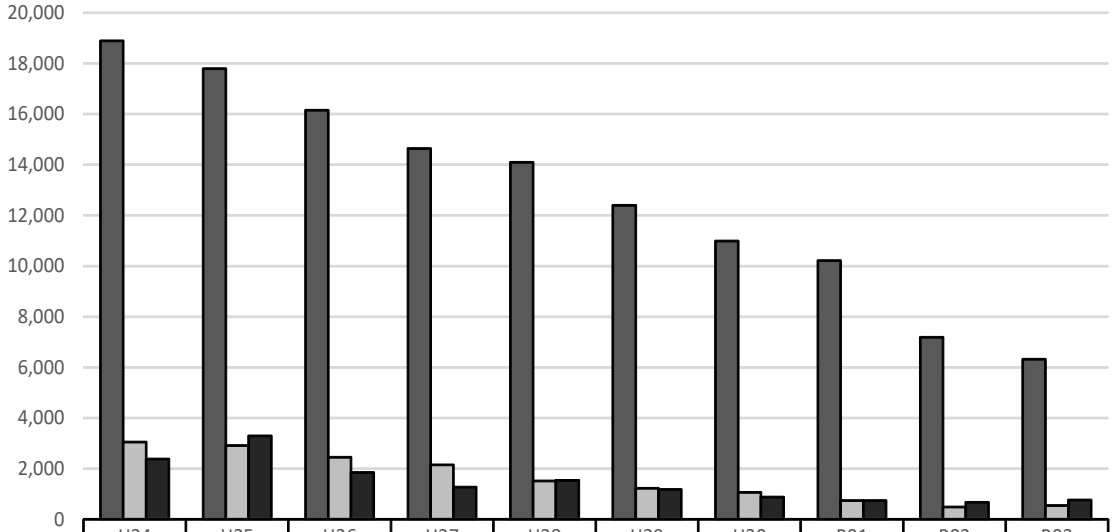

	H24	H25	H26	H27	H28	H29	H30	R01	R02	R03
自転車盗	18,890	17,791	16,153	14,641	14,097	12,402	10,989	10,215	7,190	6,317
オートバイ盗	3,051	2,911	2,455	2,149	1,516	1,228	1,066	742	486	544
自動車盗	2,380	3,295	1,846	1,277	1,538	1,178	880	738	670	759

第１７図　非侵入盗　主要手口別　認知件数の推移

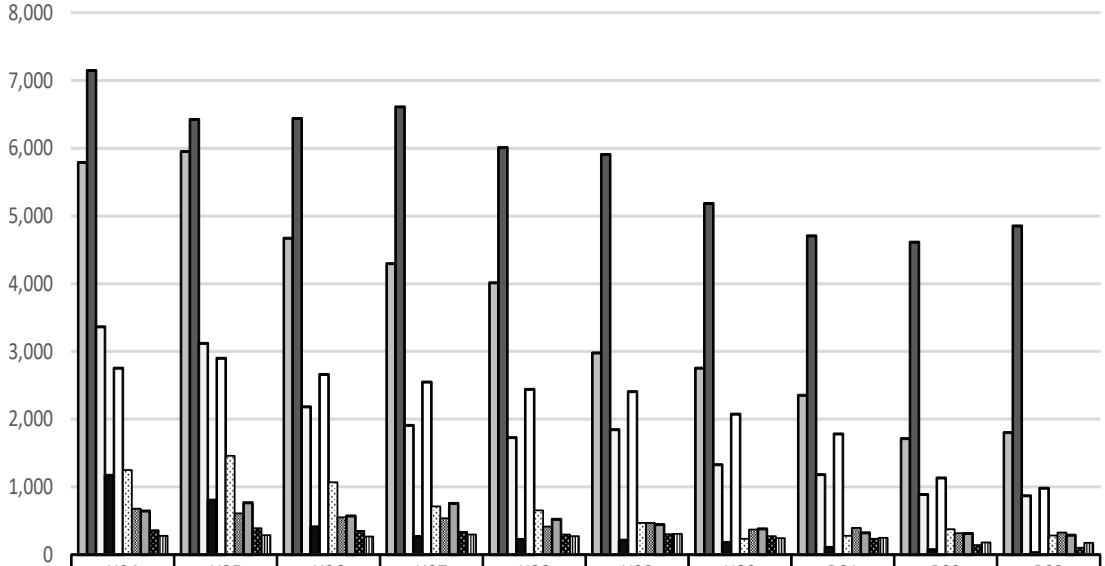

	H24	H25	H26	H27	H28	H29	H30	R01	R02	R03
車上ねらい	5,789	5,952	4,672	4,297	4,013	2,980	2,752	2,353	1,715	1,800
万引き	7,148	6,425	6,439	6,608	6,012	5,906	5,183	4,707	4,612	4,853
部品ねらい	3,361	3,119	2,183	1,907	1,730	1,843	1,326	1,180	888	868
ひったくり	1,173	803	411	270	226	213	178	106	73	31
置引き	2,755	2,900	2,658	2,548	2,442	2,404	2,075	1,781	1,134	980
自販機ねらい	1,247	1,457	1,068	712	652	470	236	277	374	282
工事場ねらい	678	609	550	536	414	467	372	393	317	328
色情ねらい	642	768	571	754	523	445	380	323	312	289
仮睡者ねらい	362	388	352	334	299	301	275	233	139	101
職場ねらい	278	286	266	296	271	305	243	248	180	176

第２５表　窃盗犯　年齢層別　検挙人員

区分＼年齢	総　数	14-19歳	20-29歳	30-39歳	40-49歳	50-59歳	60歳以上
検 挙 人 員	4,085	375	490	423	566	565	1,666
構成比（％）	100.0	9.2	12.0	10.4	13.9	13.8	40.8

（３）被害財物

第２６表　窃盗犯　主要被害財物件数の前年比較

（件）

被害品＼年	令和３年	令和２年	増　減
自転車	6,322	7,196	-874
食料品類	2,712	2,450	262
バッグ・財布類	1,953	2,129	-176
キャッシュカード	1,244	1,377	-133
衣料品類	1,100	1,135	-35
クレジットカード	836	911	-75
運転免許証	764	757	7
金属類（銅板・マンホール等）	683	487	196
自動二輪・原付自転車	546	480	66
ナンバープレート	475	436	39
化粧品類	474	489	-15
乗用自動車	470	501	-31
健康保険証	416	421	-5
家電製品類	417	362	55
携帯電話	308	357	-49
書籍	282	258	24
貴金属・宝石等	229	293	-64
貨物自動車	222	118	104
預金通帳・預金証書	219	244	-25
建設機械	189	251	-62
時計類	170	200	-30
タイヤ・ホイール	131	192	-61
パソコン	107	113	-6
農作物	92	121	-29

特別法犯の送致の状況

（１）概要

令和３年中における特別法犯の状況は、

送致件数　　２，９５５件

送致人員　　２，５７３人

で、前年と比較すると、送致件数はわずかに増加し、送致人員は減少した。

第２７表　特別法犯　送致件数・人員の前年比較

区分＼年	令和３年	令和２年	増減	
			件数(人員)	率(%)
送致件数	2,955	2,952	3	0.1
送致人員	2,573	2,669	-96	-3.6

第２８表　特別法犯　主要法令別　送致件数・送致人員の前年比較

違反法令＼年	送致件数				送致人員			
	令和３年	令和２年	増減	率(%)	令和３年	令和２年	増減	率(%)
総数	2,955	2,952	3	0.1	2,573	2,669	-96	-3.6
うち) 覚醒剤取締法	536	539	-3	-0.6	379	395	-16	-4.1
うち) 迷惑防止条例	387	287	100	34.8	320	256	64	25.0
うち) 出入国管理及び難民認定法	366	468	-102	-21.8	264	358	-94	-26.3
うち) 廃棄物処理法	289	295	-6	-2.0	311	359	-48	-13.4
うち) 銃刀法	228	194	34	17.5	206	174	32	18.4
うち) 軽犯罪法	193	223	-30	-13.5	199	227	-28	-12.3
うち) 大麻取締法	193	194	-1	-0.5	168	172	-4	-2.3
うち) 児童買春・児童ポルノ禁止法	132	130	2	1.5	100	111	-11	-9.9
うち) 犯罪収益移転防止法	116	107	9	8.4	94	102	-8	-7.8
うち) 青少年保護育成条例	101	114	-13	-11.4	102	115	-13	-11.3
うち) 未成年者喫煙禁止法	78	58	20	34.5	80	60	20	33.3
うち) 風営適正化法	38	32	6	18.8	50	49	1	2.0
うち) 動物愛護管理法	32	6	26	433.3	29	6	23	383.3
うち) 麻薬及び向精神薬取締法	28	29	-1	-3.4	19	18	1	5.6
うち) 漁業法	25	34	-9	-26.5	42	41	1	2.4
うち) ストーカー規制法	24	30	-6	-20.0	17	25	-8	-32.0
うち) 狩猟法	22	26	-4	-15.4	16	16	0	0.0
うち) 商標法	18	12	6	50.0	15	15	0	0.0
うち) 鉄道営業法	13	12	1	8.3	13	12	1	8.3
うち) 売春防止法	12	3	9	300.0	10	3	7	233.3
うち) 未成年者飲酒禁止法	12	9	3	33.3	14	9	5	55.6
うち) 毒物及び劇物取締法	10	8	2	25.0	9	6	3	50.0

第１８図　特別法犯　送致件数・送致人員の推移

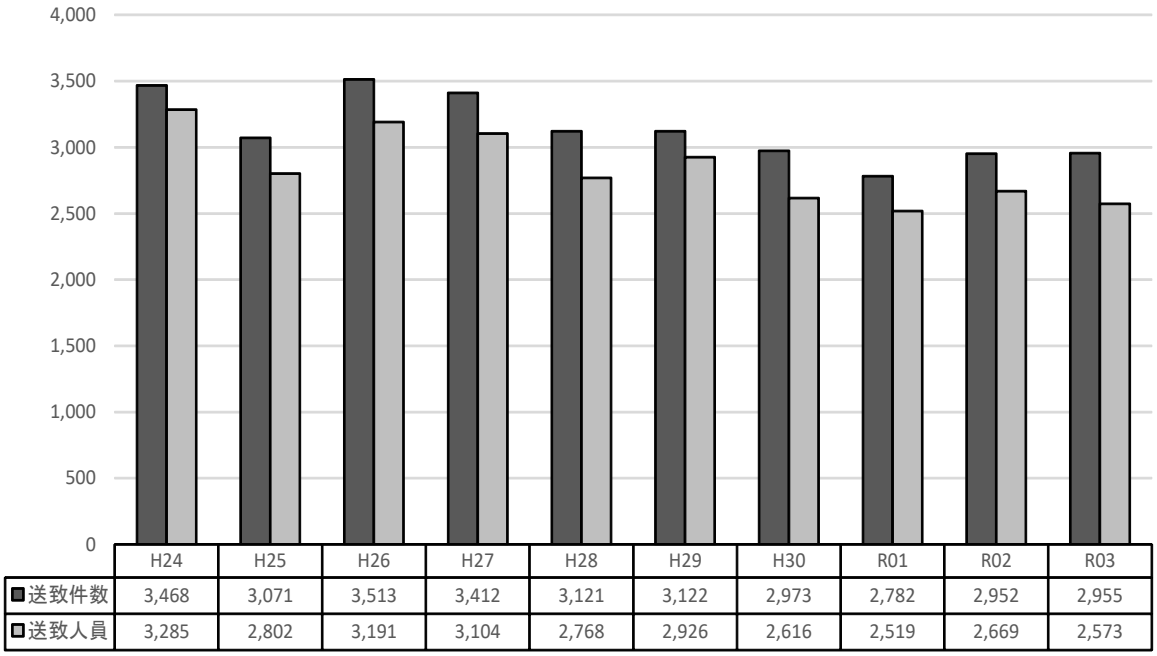

（２）事犯別送致件数・送致人員

第２９表　薬物事犯　送致状況の前年比較

区分 / 年	覚醒剤取締法		麻薬等取締法		あへん法		大麻取締法		麻薬等特例法	
	件数	人員	件数	人員	件数	人員	件数	人員	件数	人員
令和３年	536	379	28	19	0	0	193	168	8	10
令和２年	539	395	29	18	0	0	194	172	13	21
増減数	−3	−16	−1	1	0	0	−1	−4	−5	−11
増減率	−0.6	−4.1	−3.4	5.6	−	−	−0.5	−2.3	−38.5	−52.4

第３０表　薬物事犯　押収物別の前年比較

押収物		令和３年	令和２年	増減	率(%)
麻薬	ヘロイン（g）	0	0	0	－
	コカイン（g）	4,269	9,056	-4,787	-52.9
	コカイン（cc）	0	0	0	－
	ＬＳＤ（錠）	4	1	3	300.0
	コデイン（錠）	0	0	0	－
	合成麻薬（g）	0	0	0	－
	合成麻薬（cc）	0	0	0	－
	合成麻薬（錠）	0	4	-4	-100.0
	ＭＤＭＡ（錠）	9,985	1,215	8,770	721.8
	ケタミン（g）	50	2	48	2,400.0
	ケタミン（錠）	0	0	0	－
	麻薬その他（g）	0	0	0	－
	麻薬その他（cc）	0	382	-382	-100.0
	麻薬その他（本）	0	0	0	－
向精神薬	バルビツール酸系（錠）	0	0	0	－
	ベンゾジアゼピン系（錠）	0	0	0	－
	向精神薬その他（g）	0	0	0	－
	興奮剤（錠）	0	0	0	－
生あへん（g）		0	0	0	－
大麻	乾燥大麻（g）	11,487	16,862	-5,375	-31.9
	大麻樹脂（g）	0	1	-1	-100.0
	大麻たばこ（g）	1	1	0	0.0
	大麻草（g）	0	0	0	－
	大麻草（本）	93	622	-529	-85.0
	大麻液（cc）	0	1,004	-1,004	-100.0
	電子たばこ用大麻濃縮物（g）	2,831	0	2,831	－
	その他の大麻濃縮物（g）	120	0	120	－
	大麻食品（g）	12	0	12	－
覚醒剤	覚醒剤（g）	51,427	180,024	-128,597	-71.4
	覚醒剤（cc）	19	2	17	850.0
	覚醒剤（錠）	0	0	0	－
	覚醒剤原料（g）	0	0	0	－
	麻薬との混合錠剤（錠）	0	0	0	－

注：(g)及び(cc)は、小数点以下を四捨五入している。

第３１表　売春関係事犯　違反態様別　送致状況の前年比較

年 / 違反態様	送致件数				送致人員			
	令和３	令和２	増減	率(%)	令和３	令和２	増減	率(%)
総数	12	3	9	300.0	10	3	7	233.3
周旋等	4	0	4	－	2	0	0	－
売春をさせる契約	0	0	0	－	0	0	0	－
場所提供(含む業)	0	1	-1	-100.0	0	1	-1	-100.0
勧誘等	8	2	6	300.0	8	2	6	300.0
その他	0	0	0	－	0	0	0	－

第３２表　銃刀法　違反対象物件別　送致状況の前年比較

違反対象物＼年	送致件数				送致人員			
	令和３年	令和２年	増減	率(%)	令和３年	令和２年	増減	率(%)
総数	228	194	34	17.5	206	174	32	18.4
鉄砲	9	11	-2	-18.2	6	10	-4	-40.0
拳銃	2	6	-4	-66.7	3	5	-2	-40.0
小銃・機関銃砲	0	0	0	-	0	0	0	-
ライフル銃	0	0	0	-	0	0	0	-
散弾銃	5	4	1	25.0	2	4	-2	-50.0
空気銃	2	1	1	100.0	1	1	0	0.0
準空気銃	0	0	0	-	0	0	0	-
その他	0	0	0	-	0	0	0	-
拳銃部品	0	0	0	-	0	0	0	-
拳銃実包	1	1	0	0.0	1	1	0	0.0
刀剣類	6	3	3	100.0	5	2	3	150.0
刀	3	2	1	50.0	3	2	1	50.0
剣	1	0	1	-	1	0	1	-
あいくち	1	0	1	-	0	0	0	-
飛出しナイフ	1	1	0	0.0	1	0	1	-
やり・なぎなた	0	0	0	-	0	0	0	-
スポーツナイフ	0	0	0	-	0	0	0	-
サバイバルナイフ	14	3	11	366.7	13	3	10	333.3
その他の刃物	186	175	11	6.3	171	157	14	8.9
模造拳銃	0	0	0	-	0	0	0	-
模造銃器	0	0	0	-	0	0	0	-
模造刀剣類	12	1	11	1100.0	10	1	9	900.0
違反対象物件なし	0	0	0	-	0	0	0	-

第３３表　銃刀法　押収物件別の前年比較

押収物件＼年	令和３年	令和２年	増減	率(%)
総数	11	56	-45	-80.4
銃砲	0	0	0	-
小銃･機関銃砲	0	0	0	-
ライフル銃	0	0	0	-
散弾銃	0	0	0	-
空気銃	0	0	0	-
準空気銃	0	0	0	-
その他	0	0	0	-
拳銃部品	0	0	0	-
拳銃実包	1	34	-33	-97.1
刀剣類	0	0	0	-
刀	0	0	0	-
剣	0	0	0	-
あいくち	0	0	0	-
飛出しナイフ	0	0	0	-
やり・なぎなた	0	0	0	-
スポーツナイフ	0	0	0	-
サバイバルナイフ	3	0	3	-
その他の刃物	7	22	-15	-68.2
模造拳銃	0	0	0	-
模擬銃器	0	0	0	-
模造刀剣類	0	0	0	-

暴力団犯罪の検挙（送致）の状況

（１）概要

令和３年中における暴力団（ゴロ、総会屋を除く。）犯罪の状況は、

検挙（送致）件数　　１，３７０件

検挙（送致）人員　　７９５人

で、前年と比較すると検挙件数が３８６件（２２．０％）減少し、検挙人員は４２人（５．０％）減少した。

（２）検挙（送致）件数・検挙（送致）人員

第３４表　暴力団犯罪　刑法犯・特別法犯別　検挙（送致）状況の前年比較

区分＼年	検挙（送致）件数				検挙（送致）人員			
	令和３	令和２	増減	率(%)	令和３	令和２	増減	率(%)
計	1,370	1,756	−386	−22.0	795	837	−42	−5.0
刑法犯	948	1,312	−364	−27.7	460	482	−22	−4.6
特別法犯	422	444	−22	−5.0	335	355	−20	−5.6

第１９図　暴力団犯罪　検挙（送致）件数・人員の推移

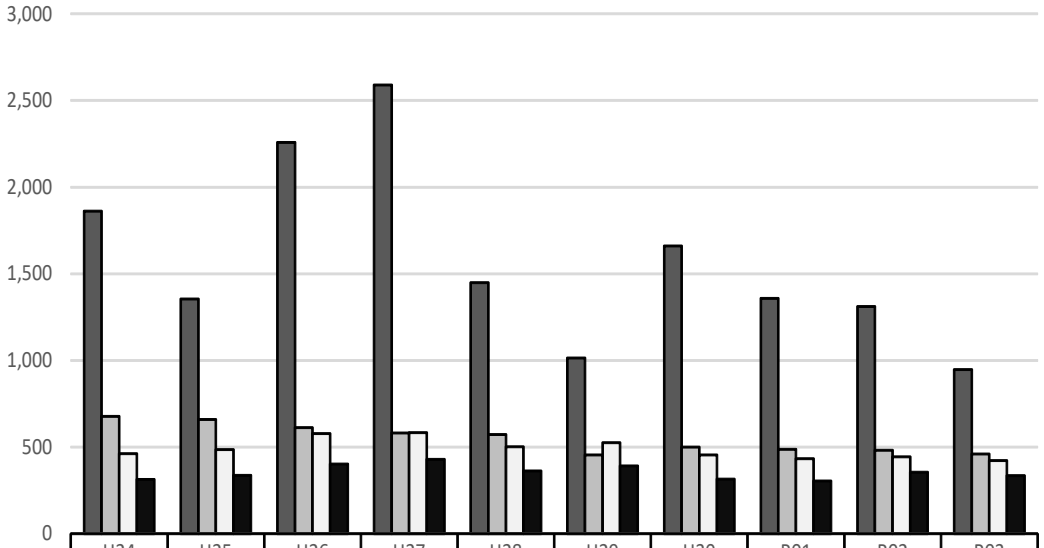

	H24	H25	H26	H27	H28	H29	H30	R01	R02	R03
刑法犯検挙件数	1,861	1,354	2,258	2,589	1,449	1,015	1,661	1,358	1,312	948
刑法犯検挙人員	678	659	613	581	573	454	500	487	482	460
特別法犯送致件数	461	485	577	583	501	526	454	433	444	422
特別法犯送致人員	313	337	403	430	363	392	316	305	355	335

第３５表　暴力団犯罪　主要罪種・法令別　検挙（送致）状況の前年比較

罪種・法令別 ＼ 年	検挙（送致）件数				検挙（送致）人員			
	令和３年	令和２年	増減	率(%)	令和３年	令和２年	増減	率(%)
刑法犯総数	948	1,312	-364	-27.7	460	482	-22	-4.6
うち）窃盗	578	921	-343	-37.2	91	109	-18	-16.5
うち）傷害	100	105	-5	-4.8	119	108	11	10.2
うち）詐欺	74	67	7	10.4	76	54	22	40.7
うち）暴行	29	45	-16	-35.6	28	43	-15	-34.9
うち）恐喝	23	20	3	15.0	29	18	11	61.1
うち）器物損壊等	21	32	-11	-34.4	16	23	-7	-30.4
うち）脅迫	17	21	-4	-19.0	14	22	-8	-36.4
うち）住居侵入	16	22	-6	-27.3	7	9	-2	-22.2
うち）公務執行妨害	15	14	1	7.1	7	9	-2	-22.2
うち）占有離脱物横領	11	10	1	10.0	12	8	4	50.0
うち）強盗	10	15	-5	-33.3	10	29	-19	-65.5
うち）殺人	8	7	1	14.3	10	7	3	42.9
うち）強制性交等	7	3	4	133.3	4	3	1	33.3
うち）強制わいせつ	6	4	2	50.0	6	4	2	50.0
うち）建造物等損壊	6	2	4	200.0	6	2	4	200.0
うち）盗品等	5	6	-1	-16.7	6	3	3	100.0
うち）逮捕監禁	5	4	1	25.0	4	10	-6	-60.0
うち）支払用カード偽造	3	0	3	-	2	0	2	-
うち）文書偽造	2	1	1	100.0	5	1	4	400.0
うち）信用毀損・威力業務妨害	2	0	2	-	1	0	1	-
特別法犯総数	422	444	-22	-5.0	335	355	-20	-5.6
うち）覚醒剤取締法	270	284	-14	-4.9	181	195	-14	-7.2
うち）大麻取締法	69	72	-3	-4.2	64	69	-5	-7.2
うち）廃棄物処理法	16	9	7	77.8	14	11	3	27.3
うち）迷惑防止条例	13	18	-5	-27.8	13	20	-7	-35.0
うち）風営適正化法	7	4	3	75.0	8	4	4	100.0
うち）銃刀法	6	12	-6	-50.0	4	9	-5	-55.6
うち）軽犯罪法	6	9	-3	-33.3	6	8	-2	-25.0
うち）毒劇物法	6	5	1	20.0	6	4	2	50.0
うち）麻薬等特例法	6	4	2	50.0	6	3	3	100.0
うち）麻薬等取締法	4	4	0	0.0	3	2	1	50.0
うち）犯罪収益移転防止法	3	4	-1	-25.0	0	4	-4	-100.0
うち）暴力団排除条例	3	2	1	50.0	3	4	-1	-25.0
うち）電波法	2	1	1	100.0	5	3	2	66.7

１　外国人犯罪の検挙（送致）の状況

（１）概要

令和３年中における外国人による犯罪の検挙状況は、

検挙（送致）件数　　１，０３７件

検挙（送致）人員　　７８４人

で、前年と比較すると検挙（送致）件数が１４９件（１２．６％）減少し、検挙（送致）人員は１２０人（１３．３％）減少した。

（２）検挙（送致）件数・検挙（送致）人員

第３６表　外国人による犯罪　刑法犯・特別法犯別検挙（送致）状況の前年比較

区分＼年	検挙（送致）件数				検挙（送致）人員			
	令和３	令和２	増減	率(%)	令和３	令和２	増減	率(%)
総数	1,037	1,186	−149	−12.6	784	904	−120	−13.3
刑法犯	550	602	−52	−8.6	410	409	1	0.2
特別法犯	487	584	−97	−16.6	374	495	−121	−24.4

第２０図　外国人犯罪　検挙（送致）状況の推移

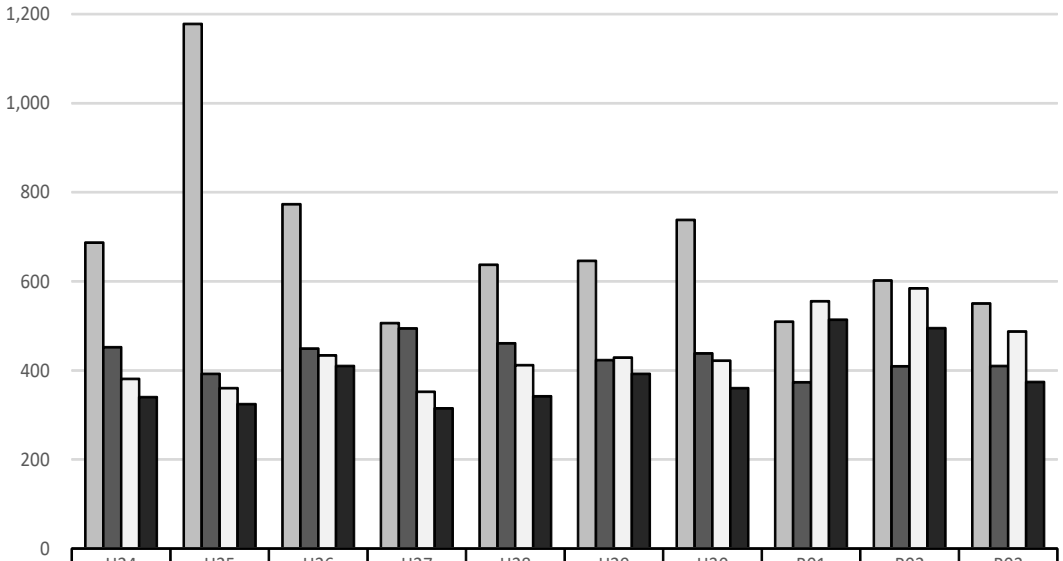

	H24	H25	H26	H27	H28	H29	H30	R01	R02	R03
刑法犯検挙件数	687	1,178	773	506	637	646	738	509	602	550
刑法犯検挙人員	452	392	449	494	461	423	438	373	409	410
特別法犯送致件数	381	360	434	352	412	429	422	555	584	487
特別法犯送致人員	340	324	410	315	342	392	360	514	495	374

第３７表　外国人による犯罪　主要罪種・法令別　検挙（送致）状況の前年比較

罪種・法令別＼年	検挙（送致）件数				検挙（送致）人員			
	令和３年	令和２年	増減	率(%)	令和３年	令和２年	増減	率(%)
総数	1,037	1,186	-149	-12.6	784	904	-120	-13.3
刑法犯	550	602	-52	-8.6	410	409	1	0.2
凶悪犯	12	15	-3	-20.0	10	14	-4	-28.6
殺人	3	2	1	50.0	3	2	1	50.0
強盗	3	8	-5	-62.5	2	7	-5	-71.4
放火	3	1	2	200.0	2	1	1	100.0
強制性交等	3	4	-1	-25.0	3	4	-1	-25.0
粗暴犯	71	100	-29	-29.0	93	104	-11	-10.6
傷害	46	64	-18	-28.1	68	67	1	1.5
その他	25	36	-11	-30.6	25	37	-12	-32.4
窃盗犯	308	338	-30	-8.9	180	186	-6	-3.2
侵入盗	73	133	-60	-45.1	17	10	7	70.0
乗り物盗	22	15	7	46.7	14	17	-3	-17.6
非侵入盗	213	190	23	12.1	149	159	-10	-6.3
知能犯	59	34	25	73.5	19	15	4	26.7
風俗犯	12	11	1	9.1	35	11	24	218.2
その他の刑法犯	88	104	-16	-15.4	73	79	-6	-7.6
特別法犯	487	584	-97	-16.6	374	495	-121	-24.4
入管法	360	458	-98	-21.4	255	346	-91	-26.3
覚醒剤取締法	26	33	-7	-21.2	18	37	-19	-51.4
迷惑防止条例	18	5	13	260.0	16	5	11	220.0
商標法	11	4	7	175.0	7	4	3	75.0
銃刀法	10	11	-1	-9.1	10	9	1	11.1
大麻取締法	10	10	0	0.0	7	12	-5	-41.7
犯罪収益移転防止法	9	4	5	125.0	7	4	3	75.0
風営適正化法	8	12	-4	-33.3	16	27	-11	-40.7
廃棄物処理法	8	8	0	0.0	9	10	-1	-10.0
麻薬等取締法	7	10	-3	-30.0	10	6	4	66.7
軽犯罪法	3	4	-1	-25.0	2	5	-3	-60.0
その他	17	25	-8	-32.0	17	30	-13	-43.3

２　来日外国人犯罪の検挙（送致）の状況

（１）概要

令和３年中における来日外国人による犯罪の検挙状況は、

検挙（送致）件数　　８１４件

検挙（送致）人員　　６０６人

で、前年と比較すると、検挙（送致）件数が１７４件（１７．６％）減少し、検挙（送致）人員は９２人（１３．２％）減少した。

（２）検挙（送致）件数・検挙（送致）人員

第３８表　来日外国人による犯罪　刑法犯・特別法犯別検挙（送致）状況の前年比較

区分＼年	検挙（送致）件数				検挙（送致）人員			
	令和３	令和２	増減	率(%)	令和３	令和２	増減	率(%)
総数	814	988	-174	-17.6	606	698	-92	-13.2
刑法犯	380	454	-74	-16.3	279	264	15	5.7
特別法犯	434	534	-100	-18.7	327	434	-107	-24.7

第２１図　来日外国人による犯罪　検挙（送致）状況の推移

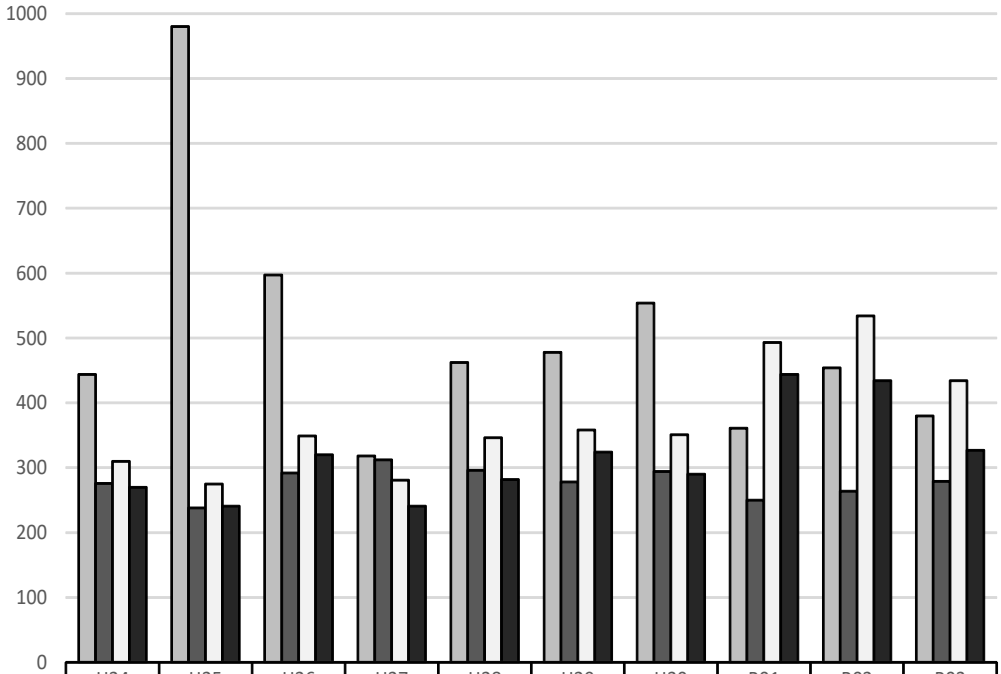

	H24	H25	H26	H27	H28	H29	H30	R01	R02	R03
刑法犯検挙件数	444	980	597	318	462	478	554	361	454	380
刑法犯検挙人員	276	238	292	312	296	278	294	250	264	279
特別法犯送致件数	310	275	349	281	346	358	351	493	534	434
特別法犯送致人員	270	241	320	241	282	324	290	444	434	327

第３９表　来日外国人による犯罪　主要罪種・法令別　検挙（送致）状況の前年比較

罪種・法令別 ＼ 年	検挙（送致）件数				検挙（送致）人員			
	令和３年	令和２年	増減	率(%)	令和３年	令和２年	増減	率(%)
総数	814	988	-174	-17.6	606	698	-92	-13.2
刑法犯	380	454	-74	-16.3	279	264	15	5.7
凶悪犯	11	13	-2	-15.4	8	12	-4	-33.3
殺人	3	2	1	50.0	3	2	1	50.0
強盗	3	6	-3	-50.0	1	5	-4	-80.0
放火	3	1	2	200.0	2	1	1	100.0
強制性交等	2	4	-2	-50.0	2	4	-2	-50.0
粗暴犯	43	61	-18	-29.5	62	60	2	3.3
傷害	29	40	-11	-27.5	46	40	6	15.0
その他	14	21	-7	-33.3	16	20	-4	-20.0
窃盗犯	189	261	-72	-27.6	99	118	-19	-16.1
侵入盗	61	131	-70	-53.4	14	9	5	55.6
乗り物盗	8	11	-3	-27.3	8	12	-4	-33.3
非侵入盗	120	119	1	0.8	77	97	-20	-20.6
知能犯	55	26	29	111.5	15	11	4	36.4
風俗犯	11	9	2	22.2	34	9	25	277.8
その他の刑法犯	71	84	-13	-15.5	61	54	7	13.0
特別法犯	434	534	-100	-18.7	327	434	-107	-24.7
入管法	354	456	-102	-22.4	250	343	-93	-27.1
覚醒剤取締法	15	20	-5	-25.0	11	26	-15	-57.7
商標法	10	6	4	66.7	6	4	2	50.0
犯罪収益移転防止法	8	3	5	166.7	6	3	3	100.0
大麻取締法	7	7	0	0.0	5	6	-1	-16.7
廃棄物処理法	6	6	0	0.0	7	7	0	0.0
迷惑防止条例	6	2	4	200.0	4	2	2	100.0
風営適正化法	5	6	-1	-16.7	11	14	-3	-21.4
その他	23	28	-5	-17.9	27	29	-2	-6.9

第２２図　来日外国人による犯罪　主要罪種・法令別　検挙（送致）状況の推移

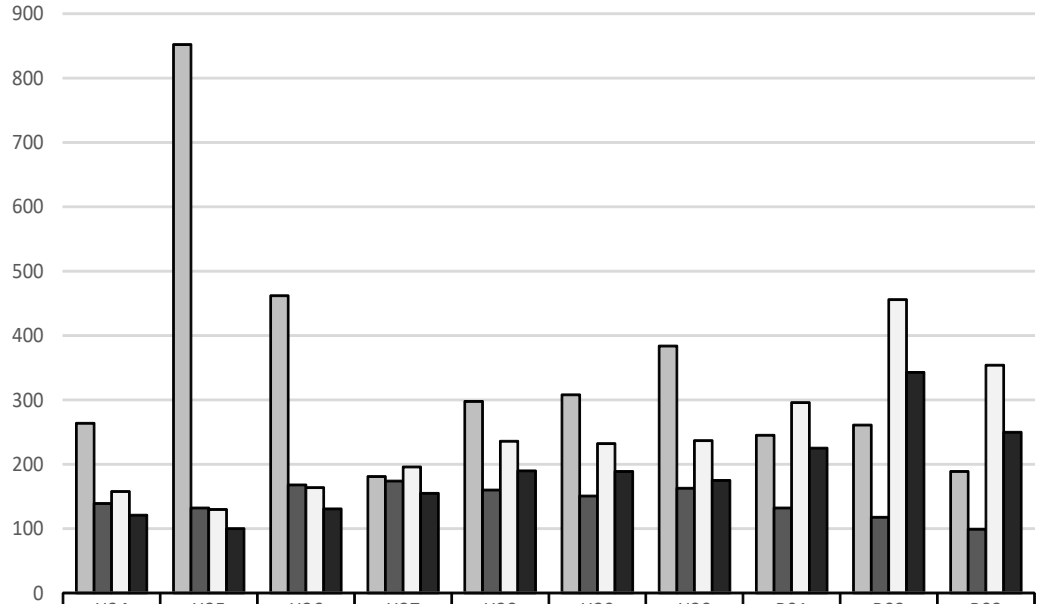

	H24	H25	H26	H27	H28	H29	H30	R01	R02	R03
□窃盗犯　検挙件数	264	852	462	181	298	308	384	245	261	189
■窃盗犯　検挙人員	139	132	168	174	160	151	163	132	118	99
□入管法　送致件数	158	130	164	196	236	232	237	296	456	354
■入管法　送致人員	121	100	131	155	190	189	175	225	343	250

統　　計　　表

１　刑法犯　罪種別　年別　認知・検挙件数及び検挙人員（１）

罪種		年	平２４	平２５	平２６	平２７	平２８	平２９	平３０	令０１	令０２	令０３
刑法犯総数		認知件数	80,802	77,904	68,026	61,656	57,277	52,974	46,698	41,793	34,685	32,638
		検挙件数	21,515	18,351	20,591	17,799	15,039	15,945	14,597	12,883	12,660	12,359
		検挙人員	13,446	11,375	11,448	11,164	10,158	8,946	8,464	7,726	7,868	7,663
	凶悪犯	認知件数	395	376	418	276	285	272	287	226	243	208
		検挙件数	276	263	288	253	217	206	203	197	220	205
		検挙人員	241	225	251	236	200	162	195	196	222	186
	殺人	認知件数	45	45	70	45	50	57	51	47	53	49
		検挙件数	41	48	59	52	54	59	49	48	51	53
		検挙人員	35	37	58	51	43	46	51	50	47	54
	強盗	認知件数	215	196	211	134	146	103	104	84	98	69
		検挙件数	139	126	136	112	103	73	73	62	81	61
		検挙人員	150	117	117	116	97	69	86	69	96	62
	放火	認知件数	65	54	57	51	46	57	67	25	21	27
		検挙件数	42	33	29	30	25	32	35	16	19	18
		検挙人員	23	29	30	25	23	20	25	22	18	13
	強制性交等	認知件数	70	81	80	46	43	55	65	70	71	63
		検挙件数	54	56	64	59	35	42	46	71	69	73
		検挙人員	33	42	46	44	37	27	33	55	61	57
	粗暴犯	認知件数	3,622	3,395	3,135	3,138	2,888	2,499	2,351	2,346	2,045	1,947
		検挙件数	2,235	2,104	2,116	2,046	2,077	1,878	1,736	1,746	1,673	1,561
		検挙人員	2,257	2,112	2,130	2,049	2,133	1,865	1,750	1,749	1,699	1,623
	凶器準備集合	認知件数			1		1					
		検挙件数			1		1					
		検挙人員			2		5					
	暴行	認知件数	1,452	1,415	1,331	1,359	1,200	943	976	942	819	829
		検挙件数	754	720	791	807	778	699	675	642	626	628
		検挙人員	695	654	726	724	725	659	621	621	626	593
	傷害	認知件数	1,736	1,613	1,495	1,477	1,416	1,295	1,166	1,191	1,025	972
		検挙件数	1,218	1,138	1,089	1,045	1,094	981	902	932	880	804
		検挙人員	1,325	1,240	1,191	1,135	1,212	1,029	990	1,002	918	900
	脅迫	認知件数	225	170	158	157	155	172	126	148	139	98
		検挙件数	163	125	130	123	121	135	99	132	119	88
		検挙人員	139	121	115	110	101	108	80	88	107	77
	恐喝	認知件数	209	197	150	145	116	89	83	65	62	48
		検挙件数	100	121	105	71	83	63	60	40	48	41
		検挙人員	98	97	96	80	90	69	59	38	48	53
	窃盗犯	認知件数	62,580	60,993	51,934	46,474	43,222	39,595	34,693	31,026	24,881	23,715
		検挙件数	14,404	12,342	14,510	11,892	9,677	11,070	9,953	8,455	8,221	8,108
		検挙人員	7,245	6,181	6,164	5,893	5,467	4,822	4,632	4,052	4,116	4,085
	侵入盗	認知件数	8,678	8,349	7,086	5,615	5,611	5,556	4,664	4,076	3,122	2,696
		検挙件数	3,529	2,794	3,174	2,442	1,731	2,114	2,389	2,101	1,435	1,711
		検挙人員	322	296	265	237	221	190	195	175	214	180
	乗り物盗	認知件数	24,321	23,997	20,454	18,067	17,151	14,808	12,935	11,695	8,346	7,620
		検挙件数	1,583	2,064	1,641	2,011	1,145	1,370	754	734	1,101	587
		検挙人員	713	607	576	505	430	397	309	297	296	240
	非侵入盗	認知件数	29,581	28,647	24,394	22,792	20,460	19,231	17,094	15,255	13,413	13,399
		検挙件数	9,292	7,484	9,695	7,439	6,801	7,586	6,810	5,620	5,685	5,810
		検挙人員	6,210	5,278	5,323	5,151	4,816	4,235	4,128	3,580	3,606	3,665

１　刑法犯　罪種別　年別　認知・検挙件数及び検挙人員（２）

罪種		年	平２４	平２５	平２６	平２７	平２８	平２９	平３０	令０１	令０２	令０３
知能犯		認知件数	2,016	1,985	2,163	2,016	2,063	2,348	2,104	1,835	1,708	1,664
		検挙件数	755	723	682	729	638	585	632	629	588	740
		検挙人員	523	524	449	621	451	388	363	358	363	463
	詐欺	認知件数	1,754	1,736	1,995	1,812	1,826	2,160	1,941	1,668	1,563	1,545
		検挙件数	638	629	614	648	518	470	545	543	507	639
		検挙人員	446	430	392	561	376	337	306	313	306	421
	横領	認知件数	54	68	43	46	68	44	36	46	39	31
		検挙件数	28	33	33	28	30	40	25	25	31	29
		検挙人員	24	27	26	23	36	32	22	24	28	23
	偽造	認知件数	206	177	123	155	162	141	125	115	105	86
		検挙件数	88	59	33	52	88	73	59	58	47	71
		検挙人員	51	67	29	36	36	17	32	18	27	19
	汚職	認知件数		4	1	2	4		1	1		
		検挙件数			1		1	2		2		
		検挙人員			1		2	2		2		
	あっせん利得処罰法	認知件数										
		検挙件数										
		検挙人員										
	背任	認知件数	2		1	1	3	3	1	5	1	2
		検挙件数	1	2	1	1	1		3	1	3	1
		検挙人員	2		1	1	1		3	1	2	
風俗犯		認知件数	588	424	464	458	595	456	490	402	360	411
		検挙件数	425	283	314	293	361	294	341	311	322	340
		検挙人員	224	200	205	210	264	225	202	215	216	245
	賭博	認知件数	142		1	1	5	4	1	4		3
		検挙件数	142		1		5	4		3		2
		検挙人員	39		14		40	42		31	9	24
	強制わいせつ	認知件数	308	275	345	317	415	305	318	261	207	206
		検挙件数	159	152	200	187	212	171	207	184	184	174
		検挙人員	101	96	102	130	127	103	113	105	131	118
	公然わいせつわいせつ物	認知件数	138	149	118	140	175	147	171	137	153	202
		検挙件数	124	131	113	106	144	119	134	124	138	164
		検挙人員	84	104	89	80	97	80	89	79	76	103
その他の刑法犯		認知件数	11,601	10,731	9,912	9,294	8,224	7,804	6,773	5,958	5,448	4,693
		検挙件数	3,420	2,636	2,681	2,586	2,069	1,912	1,732	1,545	1,636	1,405
		検挙人員	2,956	2,133	2,249	2,155	1,643	1,484	1,322	1,156	1,252	1,061
	占有離脱物横領	認知件数	2,303	1,758	1,791	1,617	1,297	1,223	1,018	868	933	644
		検挙件数	2,153	1,425	1,530	1,372	958	883	697	535	578	466
		検挙人員	2,139	1,376	1,492	1,334	910	835	657	506	548	412
	公務執行妨害	認知件数	133	147	111	151	113	116	110	113	102	103
		検挙件数	128	130	123	126	110	106	112	103	102	104
		検挙人員	100	103	108	107	95	70	94	94	87	82
	住居侵入	認知件数	1,622	1,593	1,385	1,358	1,298	1,244	1,048	967	855	585
		検挙件数	439	375	342	426	339	358	323	336	286	241
		検挙人員	210	170	195	211	184	193	167	185	163	153
	逮捕監禁	認知件数	23	16	14	23	25	14	17	8	18	23
		検挙件数	18	15	11	19	20	14	12	10	17	19
		検挙人員	28	15	17	22	25	15	12	13	28	19
	略取誘拐・人身売買	認知件数	7	7	9	9	9	8	8	13	12	14
		検挙件数	7	4	11	10	7	7	7	13	11	14
		検挙人員	8	3	6	10	4	5	6	9	8	8
	盗品等	認知件数	122	89	72	59	36	42	41	30	37	19
		検挙件数	111	71	55	50	38	32	29	31	29	26
		検挙人員	101	69	50	52	30	31	21	32	22	23
	器物損壊等	認知件数	7,167	6,855	6,293	5,744	5,157	4,883	4,234	3,703	3,196	3,012
		検挙件数	474	514	504	457	452	391	382	366	443	356
		検挙人員	284	300	281	303	269	230	241	218	268	224
	その他	認知件数	224	266	237	333	289	274	297	256	295	293
		検挙件数	90	102	105	126	145	121	170	151	170	179
		検挙人員	86	97	100	116	126	105	124	99	128	140

２　重要犯罪・重要窃盗犯　罪種(手口)別　年別　認知・検挙件数及び検挙人員

罪種	年	平２４	平２５	平２６	平２７	平２８	平２９	平３０	令０１	令０２	令０３
重要犯罪	認知件数	710	658	772	602	709	585	613	500	462	428
	検挙件数	442	419	499	450	436	384	417	394	415	393
	検挙人員	350	324	359	376	331	270	314	310	361	312
殺人	認知件数	45	45	70	45	50	57	51	47	53	49
	検挙件数	41	48	59	52	54	59	49	48	51	53
	検挙人員	35	37	58	51	43	46	51	50	47	54
強盗	認知件数	215	196	211	134	146	103	104	84	98	69
	検挙件数	139	126	136	112	103	73	73	62	81	61
	検挙人員	150	117	117	116	97	69	86	69	96	62
放火	認知件数	65	54	57	51	46	57	67	25	21	27
	検挙件数	42	33	29	30	25	32	35	16	19	18
	検挙人員	23	29	30	25	23	20	25	22	18	13
強制性交等	認知件数	70	81	80	46	43	55	65	70	71	63
	検挙件数	54	56	64	59	35	42	46	71	69	73
	検挙人員	33	42	46	44	37	27	33	55	61	57
略取誘拐・人身売買	認知件数	7	7	9	9	9	8	8	13	12	14
	検挙件数	7	4	11	10	7	7	7	13	11	14
	検挙人員	8	3	6	10	4	5	6	9	8	8
強制わいせつ	認知件数	308	275	345	317	415	305	318	261	207	206
	検挙件数	159	152	200	187	212	171	207	184	184	174
	検挙人員	101	96	102	130	127	103	113	105	131	118
重要窃盗犯	認知件数	12,490	12,706	9,541	7,364	7,533	7,092	5,870	5,010	3,913	3,505
	検挙件数	5,041	4,407	4,782	3,905	2,304	2,920	2,844	2,380	1,964	1,902
	検挙人員	452	406	419	342	304	249	260	238	270	238
侵入盗	認知件数	8,678	8,349	7,086	5,615	5,611	5,556	4,664	4,076	3,122	2,696
	検挙件数	3,529	2,794	3,174	2,442	1,731	2,114	2,389	2,101	1,435	1,711
	検挙人員	322	296	265	237	221	190	195	175	214	180
空き巣	認知件数	3,161	3,175	2,476	2,057	2,252	1,973	1,966	1,546	1,080	835
	検挙件数	805	1,024	903	684	523	440	963	590	471	490
	検挙人員	63	73	64	57	52	44	48	56	56	48
忍込み	認知件数	1,441	1,338	1,117	984	842	860	557	642	503	439
	検挙件数	886	696	416	964	370	663	525	271	116	337
	検挙人員	27	21	26	25	19	21	18	11	15	6
事務所荒し	認知件数	816	667	574	367	349	384	389	320	202	193
	検挙件数	547	194	301	109	100	87	118	152	118	93
	検挙人員	26	26	28	14	24	18	20	11	10	19
出店荒し	認知件数	1,114	1,035	944	615	597	576	457	299	291	211
	検挙件数	471	288	806	233	278	265	208	125	233	121
	検挙人員	42	47	49	36	19	28	22	19	38	17
その他	認知件数	2,146	2,134	1,975	1,592	1,571	1,763	1,295	1,269	1,046	1,018
	検挙件数	820	592	748	452	460	659	575	963	497	670
	検挙人員	164	129	98	105	107	79	87	78	95	90
自動車盗	認知件数	2,380	3,295	1,846	1,277	1,538	1,178	880	738	670	759
	検挙件数	655	885	851	1,245	431	631	212	191	491	170
	検挙人員	78	60	83	48	40	31	29	33	35	43
ひったくり	認知件数	1,173	803	411	270	226	213	178	106	73	31
	検挙件数	742	595	680	111	74	139	197	55	16	7
	検挙人員	20	29	38	19	15	9	17	15	11	4
すり	認知件数	259	259	198	202	158	145	148	90	48	19
	検挙件数	115	133	77	107	68	36	46	33	22	14
	検挙人員	32	21	33	38	28	19	19	15	10	11

3　刑法犯　罪種別　認知・検挙件数及び検挙人員（１）

区分 / 罪種	認知件数		検挙件数									自署管内発生事件で他署が検挙した件数				検挙人員			
	総数	うち既届	総数	うち解決	自署管内発生事件 計	自署管内発生事件 うち既届	自署管内発生事件 うち未届（現認を除く）	他署管内発生事件 計	他署管内発生事件 うち他県発生事件	他署管内発生事件 うち既届	他署管内発生事件 うち他県発生事件	総数	うち他県	うち既届	うち他県	総数	うち女	うち少年	うち女
刑法犯総数	32,638	29,488	12,359	426	10,113	8,320	1,612	2,246	706	1,443	444	3,515	1,975	2,228	1,229	7,663	1,712	702	119
凶悪犯	208	184	205	8	203	181	21	2				2				186	20	19	2
殺人	49	40	53	4	53	43	9									54	12	3	1
殺人	45	36	49	4	49	39	9									50	9	2	1
嬰児殺	2	2	2		2	2										1	1		
組織的殺人																			
組織的嬰児殺																			
殺人予備																			
自殺関与・同意殺人	2	2	2		2	2										3	2	1	
強盗	69	69	61		61	61										62	5	10	1
強盗殺人	1	1														2			
強盗傷人	30	30	26		26	26										21	1	3	
強盗・強制性交等	1	1	2		2	2										2		1	
強盗・準強盗	37	37	33		33	33										37	4	6	1
放火	27	24	18	1	18	16	2									13	3		
強制性交等	63	51	73	3	71	61	10	2				2				57		6	
粗暴犯	1,947	1,915	1,561	5	1,556	1,528	7	5	2	3		5	2	4	1	1,623	141	145	23
凶器準備集合																			
暴行	829	818	628		626	615	2	2		2		3	1	3	1	593	53	24	4
傷害	972	953	804	4	804	788	4					1	1			900	75	105	16
うち）傷害致死	2	2	2		2	2										1			
脅迫	98	96	88	1	85	84	1	3	2	1		1		1		77	9	2	
恐喝	48	48	41		41	41										53	4	14	3
窃盗犯	23,715	21,712	8,108	346	6,293	5,283	974	1,815	543	1,302	391	2,837	1,565	1,873	962	4,085	1,354	370	81
侵入盗	2,696	2,075	1,711	23	918	505	411	793	296	645	265	1,033	536	827	447	180	14	9	2
乗り物盗	7,620	7,468	587	192	399	326	73	188	71	144	69	220	103	171	96	240	20	95	10
非侵入盗	13,399	12,169	5,810	131	4,976	4,452	490	834	176	513	57	1,584	926	875	419	3,665	1,320	266	69
知能犯	1,664	1,255	740	12	498	327	168	242	123	92	45	443	324	273	226	463	76	30	5
詐欺	1,545	1,189	639	12	417	282	133	222	116	89	45	414	308	270	226	421	64	29	5
横領	31	28	29		27	25	2	2	1			1				23	8	1	
うち）業務上横領	15	15	14		14	14										13	6		
偽造	86	36	71		53	19	33	18	6	3		28	16	3		19	4		
通貨偽造	13	13	1		1	1										2	1		
文書偽造	63	19	62		50	16	33	12	5	1		19	12	1		15	3		
支払用カード偽造	4		5		1	1		4	1			5	2			2			
有価証券偽造	4	4	3		1	1		2		2		2		2					
印章偽造	2											2	2						
汚職																			
うち）賄賂																			
あっせん利得処罰法																			
背任	2	2	1		1	1													
風俗犯	411	235	340	5	338	202	127	2		1		4	2	1		245	8	23	4
賭博	3		2		2											24			
普通賭博	1															13			
常習賭博	1		1		1											5			
賭博開張等	1		1		1											6			
わいせつ	408	235	338	5	336	202	127	2		1		4	2	1		221	8	23	4
強制わいせつ	206	171	174	5	173	143	30	1		1		3	2	1		118		7	
公然わいせつ	54	45	50		49	42		1				1				43		3	
わいせつ物頒布等	148	19	114		114	17	97									60	8	13	4

3　刑法犯　罪種別　認知・検挙件数及び検挙人員（２）

区分 / 罪種	認知件数		検挙件数									自署管内発生事件で他署が検挙した件数				検挙人員			
	総数	うち既届	総数	うち解決	自署管内発生事件 計	自署管内発生事件 うち既届	自署管内発生事件 うち未届（現認を除く）	他署管内発生事件 計	他署管内発生事件 うち他県発生事件	他署管内発生事件 うち既届	他署管内発生事件 うち他県発生事件	総数	うち他県	うち既届	うち他県	総数	うち女	うち少年	うち女
その他の刑法犯	4,693	4,187	1,405	50	1,225	799	315	180	38	45	8	224	82	77	40	1,061	113	115	4
占有離脱物横領	644	342	466	9	375	121	254	91	10			107	26			412	53	50	3
危険運転致死傷																			
過失傷害	26	26	19	1	19	19										17	5	1	
過失致死	1	1	1		1	1										1		1	
業務上等過失致死傷	15	14	10		10	9	1									11	3		
内乱																			
外患																			
国交																			
公務執行妨害	103	20	104		103	23		1				1				82	6	3	
逃走																			
犯人蔵匿証拠隠滅	9	2	7		7	2	5					2	2			11	1		
騒乱																			
失火	16	16	3		3	3										3	1		
激発物破裂・ガス漏出																			
出水・水利妨害																			
往来妨害	6	6	4	1	4	4										3	1		
住居侵入	585	561	241	1	202	180	9	39	4	35	4	75	40	70	39	153	6	18	
秘密侵害	3	3	1		1	1										1			
あへん煙吸食所持																			
飲料水汚染																			
偽証																			
虚偽告訴	2	1	1		1		1									4	1		
淫行勧誘・重婚																			
富くじ																			
礼拝所不敬	3	3	3		3	3										2	1		
堕胎																			
遺棄	2	2	2		2	2										2	1		
逮捕監禁	23	16	19		15	12	3	4				4				19	1	6	
略取誘拐・人身売買	14	9	14		13	9	4	1				1				8	2		
名誉毀損	34	34	26		26	26										23	4	1	
信用毀損・業務妨害	35	30	28		23	21	2	5	5							20	3	1	
不動産侵奪			2		2	2										2	1		
盗品等	19	3	26		19	3	16	7	5			9	7			23	1	10	
文書等毀棄	9		8		7		1	1				2	1			4			
建造物等損壊等	105	98	31	1	31	23	5									31	4	1	
境界損壊	3	3	2		2	2										1			
器物損壊等	3,012	2,996	356	37	346	331	6	10	4	10	4	7	1	7	1	224	17	23	1
不正指令電磁的記録	3											1	1						
暴力行為等処罰法			1		1	1										2			
決闘罪ニ関スル件																			
爆発物取締罰則																			
航空機強取等処罰法																			
火炎びん使用処罰法																			
航空危険行為処罰法																			
人質強要行為処罰法																			
毒物混入等防止等法																			
サリン等被害防止法																			
組織的犯罪処罰等法	21	1	30		9	1	8	21	10			15	4			2	1		
公衆等資金提供等処罰																			

4　刑法犯　市区町村別　罪種(手口)別　認知件数(1)

罪種・手口 / 市区町村	総数	凶悪犯					粗暴犯						窃盗犯									
		計	殺人	強盗	放火	強制性交等	計	凶器準備集合	暴行	傷害	脅迫	恐喝	計	空き巣	忍込み	居空き	事務所荒し	出店荒し	侵入その他盗	自動車盗	オートバイ盗	自転車盗
総数	32,638	208	49	69	27	63	1,947		829	972	98	48	23,715	835	439	80	193	211	938	759	544	6,317
千葉市	5,829	40	5	15	3	17	363		152	177	25	9	4,374	161	53	16	19	29	75	105	73	1,290
中央区	1,961	15	1	5	2	7	152		53	83	10	6	1,436	69	23	7	4	20	22	19	10	433
花見川区	758	5	2	1		2	38		19	16	2	1	571	27	4	3	7	1	14	24	18	169
稲毛区	1,019	8	1	5		2	52		21	24	7		768	22	18	1	3	4	9	12	13	224
若葉区	778	4	1	2	1		48		22	23	2	1	580	32	3	4	5	3	18	30	14	142
緑区	478	2		1		1	30		12	16	1	1	366	6	4	1		1	6	8	8	90
美浜区	835	6		1		5	43		25	15	3		653	5	1				6	12	10	232
銚子市	259	3				3	15		8	7			175	4		1	2		16	12	2	25
市川市	2,607	13	6	1	2	4	191		96	87	4	4	1,774	68	27	8	6	9	44	10	34	676
船橋市	3,040	22	2	8	3	9	196		97	86	8	5	2,187	57	46	10	15	20	99	32	50	750
館山市	204	2	1	1			17		6	11			137	7				1	13			30
木更津市	772	8	1	6		1	32		13	17	1	1	550	27	4	2	4	9	23	12	19	158
松戸市	2,645	28	5	9	7	7	206		97	99	4	6	1,843	64	28	3	16	24	31	20	65	575
野田市	872	4	1	2		1	37		21	13	3		699	25	13	1	5	7	18	64	14	161
茂原市	379	3	1	1	1		18		5	13			292	5	8	2	5	4	20	12	2	45
成田市	617	5	3	1		1	36		10	24		2	448	9	10	1	4	4	7	34	26	98
佐倉市	727	3		1	2		32		11	20		1	519	13	28		8	3	24	32	18	71
東金市	368	2			1	1	12		2	8	1	1	283	6	8	1	5		10	5	2	90
旭市	327	4	1	3			31		10	15	6		232	4	1		4	5	13	22	3	22
習志野市	973	3		2		1	43		18	23	1	1	768	16	5		1	1	4	7	14	236
柏市	2,295	14	3	6		5	140		56	69	8	7	1,731	47	39	4	9	9	51	82	43	420
勝浦市	97						4		2	2			78	2		9	2	2	12		21	4
市原市	1,607	8	2	3	1	2	72		24	43	4	1	1,224	59	15	8	23	15	86	40	32	212
流山市	778	4	3			1	34		21	11	1	1	599	27	20	1	3	7	25	39	13	165
八千代市	1,056	7	2	1	1	3	55		21	33	1		808	20	20	2	5	5	16	29	17	237
我孫子市	512	4	2		2		22		8	11	2	1	368	16	8		1	2	14	12	13	85
鴨川市	140	1				1	14		6	8			83	5	1		1		5	4	1	13
鎌ヶ谷市	577	2	2				30		14	13	3		410	11	7		3	3	15	9	8	139
君津市	381	6	1	3		2	31		13	17		1	250	15	3		6	10	18	3	6	34
富津市	135	1		1			10		4	6			95	4	1			1	7	2	2	20
浦安市	844	3			1	2	56		33	20	3		601	5			10	3	14	3	4	297
四街道市	476	2	1	1			24		10	9	4	1	355	10	8	1	3	1	15	18	9	85
袖ヶ浦市	240	2	2				17		5	12			180	20	3		1	4	7	10	3	20
八街市	367	3			3		36		18	17		1	263	15	15	1	3	3	4	15	4	59
印西市	513						20		8	12			427	21	14	2	5	5	16	25	9	79
白井市	283	2		2			14			13	1		209	10		1	1		7	12	7	59
富里市	214	1	1				13		5	7		1	163	9	6		5		9	10	7	11
南房総市	108						6		1	4	1		85	9	2	1		1	23	2		7
匝瑳市	187						8		4	4			149	4	5		3		6	9	1	11
香取市	247	1				1	22		6	13	3		172	7	4	1	4	6	8	16	1	20
山武市	243	2	1	1			13		5	7		1	183	7	5	2	2	1	22	8	1	13
いすみ市	216	2		1		1	13		6	5	2		175	4				3	57	2		14
大網白里市	208						12		3	8		1	153	4	10			3	12	5		18

４　刑法犯　市区町村別　罪種（手口）別　認知件数（２）

罪種・手口 / 市区町村	総数	凶悪犯					粗暴犯						窃盗犯									
		計	殺人	強盗	放火	強制性交等	計	凶器準備集合	暴行	傷害	脅迫	恐喝	計	空き巣	忍込み	居空き	事務所荒し	出店荒し	侵入その他盗	自動車盗	オートバイ盗	自転車盗
酒々井町	116						8		1	7			99	1	3			1	4	5	12	13
栄町	79												70	9	8			2	3	5		17
神崎町	26						1				1		22	2	4				1	2		4
多古町	50						3		1	1	1		41				1		1	4		1
東庄町	37						3			2	1		27	2	3				5	2		1
九十九里町	72						2			2			58	2	1	1	3	3	2	1		2
芝山町	35						3			3			24		1		1		2	2	1	3
横芝光町	102						5		2	3			71	7	2				7	5		12
一宮町	47						4		1	3			40	5					6	1		11
睦沢町	16												14	1					7	1		
長生村	48						3		1	2			38	1					14	1	1	1
白子町	46												36	1		1			8	1	6	2
長柄町	38						2			1	1		30						8	2		
長南町	34												31				1		5	2		
大多喜町	34						3		2	1			26	3				1	12	1		
御宿町	27						2		1		1		18	4				1	2			
鋸南町	24												19				3	3	5	2		
県外	464	3	3				13		1	3	7	2	9									1
国外																						

注）　県外とは、県外発生及び発生地不明を計上した件数をいう。

4　刑法犯　市区町村別　罪種（手口）別　認知件数（３）

罪種・手口 / 市区町村	窃盗犯								知能犯			風俗犯				その他の刑法犯					
	払出盗	ひったくり	すり	車上ねらい	部品ねらい	自動販売機ねらい	万引き	非侵入盗その他	計	詐欺	その他	計	賭博	わいせつ 強わいせつ	わいせつ その他	計	横領 占有離脱物	器物損壊等	住居侵入	人身売買 略取誘拐	その他
総数	640	31	19	1,800	868	282	4,853	4,906	1,664	1,545	119	411	3	206	202	4,693	644	3,012	585	14	438
千葉市	73	2	2	417	139	46	1,071	803	221	202	19	53		40	13	778	108	504	94	1	71
中央区	25		1	145	29	16	372	241	84	73	11	16		10	6	258	57	150	30	1	20
花見川区	15			65	18	3	69	134	33	33		5		5		106	6	69	20		11
稲毛区	17		1	56	25	3	198	162	34	32	2	7		6	1	150	20	112	13		5
若葉区	5			80	39	9	93	103	25	22	3	14		14		107	7	72	16		12
緑区	7			50	14	7	110	54	10	10		4		3	1	66	5	41	10		10
美浜区	4	2		21	14	8	229	109	35	32	3	7		2	5	91	13	60	5		13
銚子市	1			6	11	1	41	53	9	9		4		4		53	2	45	3		3
市川市	67	3	3	91	54	6	309	359	123	114	9	24		19	5	482	86	316	43		37
船橋市	105	7	3	95	68	4	421	405	148	138	10	21		15	6	466	90	274	61	2	39
館山市	3			5	2		32	44	8	7	1	3		3		37	1	26	4		6
木更津市	12			33	18	10	104	115	31	30	1	19		19		132	22	83	21		6
松戸市	108	5	3	111	56	9	408	317	170	165	5	15	3	8	4	383	44	257	53		29
野田市	14	3		51	60	23	101	139	36	35	1	6		6		90	13	54	17	2	4
茂原市	1	1		27	10	9	59	82	11	8	3	3		2	1	52	9	32	4	1	6
成田市	1		1	24	15	7	82	125	21	20	1	4		4		103	9	66	14		14
佐倉市	12			63	17	13	122	95	35	35		3		3		135	9	94	24		8
東金市	1			46	16	5	41	47	18	15	3	5		4	1	48	10	26	7	1	4
旭市	1			49	6	3	36	63	5	4	1	3		3		52	7	32	9		4
習志野市	46		2	33	18	8	191	186	43	42	1	11		8	3	105	19	56	15	3	12
柏市	47	3	1	75	44	41	453	363	110	103	7	19		16	3	281	44	182	26	1	28
勝浦市	2			4	1	2	4	13	4	3	1	1		1		10	1	9			
市原市	8	2		144	70	15	206	289	48	44	4	8		4	4	247	14	188	34		11
流山市	14			47	18	9	128	83	40	38	2	9		6	3	92	10	55	17		10
八千代市	24	2	1	92	39	7	140	152	47	43	4	3		2	1	136	13	95	11		17
我孫子市	15	1	1	40	31	6	51	72	35	35		6		3	3	77	6	49	12		10
鴨川市	1			5	3		27	17	2	2		3		2	1	37	3	22	9		3
鎌ヶ谷市	21			14	13	3	100	64	42	42		3		1	2	90	12	65	6		7
君津市	4			20	7	2	53	69	11	9	2	2		1	1	81	12	46	14		9
富津市	1			9	1	2	19	26	4	4		1		1		24	3	17	2		2
浦安市	11	1	2	22	12		125	92	39	36	3	11		4	7	134	25	84	12		13
四街道市	14			34	21	3	68	65	31	28	3	4		3	1	60	3	42	7		8
袖ヶ浦市	10			16	19	6	23	38	8	7	1	4		1	3	29	3	19	6		1
八街市	2			7	15	3	51	66	9	8	1	3		3		53	9	35	6		3
印西市	3	1		21	15	12	102	97	12	11	1	5		5		49	9	32	5		3
白井市	2			27	9	3	38	33	13	13		2		2		43	10	24	2	1	6
富里市	1			8	3	3	54	37	9	9						28		19	5		4
南房総市				2	1		5	32	1	1		1		1		15		10	2		3
匝瑳市				21	8	1	20	60	3	2	1					27	4	16	3		4
香取市				11	8	1	39	46	4	4		5		3	2	43	8	28	2		5
山武市	4			24	8	2	19	65	6	6		2		1	1	37	6	17	8		6
いすみ市	2			8	3	3	15	64	4	3	1					22	1	15	3		3
大網白里市	2			39	3	3	29	25	12	12		5		4	1	26	1	18	6		1

4　刑法犯　市区町村別　罪種(手口)別　認知件数(4)

罪種・手口 / 市区町村	窃盗犯								知能犯			風俗犯				その他の刑法犯					
	払出盗	ひったくり	すり	車上ねらい	部品ねらい	自動販売機ねらい	万引き	非侵入盗その他	計	詐欺	その他	計	賭博	わいせつ		計	横領	占有離脱物	器物損壊等	住居侵入	略取誘拐人身売買	その他
														わいせつ強制	その他							
酒々井町	1			7	3	1	24	24	2	2						7	1	3	3			
栄町				5	4	2	3	12	3	3		1			1	5		2	3			
神崎町				1	1		1	6				1		1		2		1				1
多古町				6	2	2	7	17				1		1		5		3	1			1
東庄町				2	3		2	7	1	1		1		1		5	1	3	1			
九十九里町				10	2	2	4	25	3	2	1					9		8				1
芝山町				2			3	9	1	1		1			1	6	2	3				1
横芝光町	1			13	1	1	3	19	4	4		2		1	1	20	4	11	1			4
一宮町				3	1	1	2	10								3		2	1			
睦沢町								5								2		2				
長生村				1	1	1	12	5	3	3						4		3	1			
白子町	1			2	1		2	11								10	1	5	3			1
長柄町				1	5	1		13	2	1	1					4		3	1			
長南町				1	2			20								3	1	2				
大多喜町				4			2	3	1	1						4		1	1			2
御宿町							1	10	1	1						6	1	4				1
鋸南町								6	1	1						4		2	2			
県外	4			1				3	269	238	31	133			133	37	7	2			2	26
国外																						

注)　県外とは、県外発生及び発生地不明を計上した件数をいう。

5　刑法犯　警察署別　罪種(手口)別　認知件数(1)

罪種・手口 / 警察署	総数	凶悪犯					粗暴犯						窃盗犯									
		計	殺人	強盗	放火	強制性交等	計	凶器準備集合	暴行	傷害	脅迫	恐喝	計	空き巣	忍込み	居空き	事務所荒し	出店荒し	侵入その他盗	自動車盗	オートバイ盗	自転車盗
総数	32,638	208	49	69	27	63	1,947		829	972	98	48	23,715	835	439	80	193	211	938	759	544	6,317
千葉中央	1,963	15	1	5	2	7	151		53	83	11	4	1,436	69	23	7	4	20	22	19	10	433
千葉東	790	4	1	2	1		50		22	22	2	4	581	32	3	4	5	3	18	30	14	142
千葉西	1,677	9		2		7	95		51	35	8	1	1,223	17	6	1	1	2	12	20	18	433
千葉南	487	2		1		1	29		12	16		1	366	6	4	1		1	6	8	8	90
千葉北	1,026	10	3	5		2	39		14	20	5		769	37	17	3	9	3	17	28	23	192
習志野	992	4		2		2	43		18	23	1	1	767	16	5		1	1	4	7	14	235
八千代	1,056	7	2	1	1	3	51		19	32			808	20	20	2	5	5	16	29	17	237
船橋	1,840	9	1	4	1	3	121		61	54	4	2	1,380	33	21	5	6	14	84	9	25	456
船橋東	1,234	13	1	4	2	6	74		36	33	3	2	808	24	25	5	9	6	15	23	25	295
鎌ケ谷	582	2	2				28		13	12	3		410	11	7		3	3	15	9	8	139
市川	1,856	12	6	1	1	4	131		71	52	5	3	1,221	59	25	7	4	7	28	9	23	468
行徳	787	1			1		63		25	35	1	2	555	9	2	1	2	2	16	1	11	208
浦安	854	3			1	2	56		33	20	3		601	5			10	3	14	3	4	297
松戸	1,902	17	4	6	1	6	143		72	68	2	1	1,330	46	16	2	12	20	19	13	38	437
松戸東	778	11	1	3	6	1	62		25	31	2	4	514	18	12	1	4	4	12	7	27	138
野田	881	4	1	2		1	39		21	14	4		700	26	13	1	5	7	18	64	14	161
柏	2,321	14	3	6		5	142		57	69	8	8	1,735	47	39	4	9	9	51	82	43	420
流山	783	3	3				36		21	12	2	1	598	26	20	1	3	7	25	39	13	165
我孫子	527	4	2		2		22		8	11	2	1	369	16	8		1	2	14	12	13	86
佐倉	1,226	6		1	5		80		31	46		3	881	29	46	1	11	7	32	52	34	143
四街道	483	2	1	1			23		10	9	4		354	10	8	1	3	1	15	18	9	85
成田	868	6	4	1		1	44		14	28		2	655	26	24	1	9	6	19	48	33	125
空港	44						7		2	5			18									1
印西	815	4	2	2			32		8	23	1		644	32	14	3	6	5	23	38	16	138
香取	368	1				1	30		7	17	6		262	11	11	1	5	6	15	24	1	26
銚子	265	3				3	15		8	7			175	4		1	2		16	12	2	25
旭	339	4	1	3			32		10	15	6	1	232	4	1		4	5	13	22	3	22
匝瑳	198						7		4	3			149	4	5		3		6	9	1	11
山武	386	2	1	1			21		7	13		1	278	14	8	2	3	1	31	15	2	28
東金	653	2			1	1	25		5	18	1	1	494	12	19	2	8	6	24	11	2	110
茂原	613	3	1	1	1		27		7	19	1		481	13	8	3	6	4	68	20	9	59
いすみ	245	2		1		1	16		8	5	3		193	8				4	59	2		14
勝浦	134						7		4	3			104	5		9	2	3	24	1	21	4
市原	1,621	8	2	3	1	2	73		24	41	6	2	1,224	59	15	8	23	15	86	40	32	212
木更津	1,031	11	4	6		1	52		17	32	1	2	730	47	7	2	5	13	30	22	22	178
君津	388	6	1	3		2	32		13	17	1	1	250	15	3		6	10	18	3	6	34
富津	139	1		1			10		4	6			95	4	1			1	7	2	2	20
館山	344	2	1	1			24		7	15	2		241	16	2	1	3	5	41	4		37
鴨川	142	1				1	15		7	8			84	5	1		1		5	4	1	13

5　刑法犯　警察署別　罪種(手口)別　認知件数(2)

罪種・手口 / 市区町村	窃盗犯								知能犯					風俗犯				その他の刑法犯				
	払出盗	ひったくり	すり	車上ねらい	部品ねらい	自動販売機ねらい	万引き	非侵入の他盗	計	詐欺	横領	偽造	その他	計	賭博	わいせつ 強制わいせつ	わいせつ その他	計	占有離脱横領物	器物損壊等	住居侵入	その他
総数	640	31	19	1,800	868	282	4,853	4,906	1,664	1,545	31	86	2	411	3	206	202	4,693	644	3,012	585	452
千葉中央	25		1	145	29	16	373	240	86	76	3	7		17		10	7	258	58	149	30	21
千葉東	5			80	39	9	93	104	32	30	1	1		14		14		109	7	72	16	14
千葉西	30	2	1	45	21	9	356	249	151	145	3	3		10		6	4	189	23	123	19	24
千葉南	7			50	14	7	110	54	17	13		4		6		3	3	67	6	41	10	10
千葉北	6			97	36	5	140	156	37	36		1		9		7	2	162	16	119	19	8
習志野	46		2	33	18	8	191	186	53	47		5	1	20		8	12	105	19	56	15	15
八千代	24	2	1	92	39	7	140	152	48	43		5		5		2	3	137	13	95	11	18
船橋	82	6	3	50	40	3	283	260	80	68	2	10		9		7	2	241	64	120	35	22
船橋東	23	1		45	28	1	138	145	95	83	1	11		15		9	6	229	27	154	26	22
鎌ケ谷	21			14	13	3	100	64	47	46		1		4		1	3	91	12	65	6	8
市川	49	3	2	64	38	5	181	249	111	103	4	4		30		15	15	351	66	224	31	30
行徳	18		1	27	16	1	128	112	31	28	2	1		3		3		134	18	93	12	11
浦安	11	1	2	22	12		125	92	45	41	3	1		14		4	10	135	26	84	12	13
松戸	80	4	2	80	32	9	285	235	117	112		5		31	3	7	21	264	28	177	38	21
松戸東	28	1	1	31	24		123	83	67	66	1			4		1	3	120	16	80	15	9
野田	14	3		51	60	23	101	139	38	37		1		10		6	4	90	13	54	17	6
柏	51	3	1	75	44	41	453	363	123	116		7		24		16	8	283	46	181	26	30
流山	14			47	18	9	128	83	43	41	1	1		11		6	5	92	10	55	17	10
我孫子	15	1	1	40	31	6	51	72	42	41	1			11		3	8	79	6	50	12	11
佐倉	15			77	35	17	197	185	51	50		1		12		6	6	196	19	132	33	12
四街道	14			34	21	3	67	65	36	33		3		6		3	3	62	3	42	7	10
成田	2			37	19	11	137	158	33	32		1		6		4	2	124	7	82	19	16
空港			1		1		2	13						4			4	15	3	6	2	4
印西	5	1		48	26	16	140	133	33	32	1			8		7	1	94	20	56	8	10
香取				20	14	3	49	76	8	8				11		6	5	56	9	36	4	7
銚子	1			6	11	1	41	53	9	9				10		4	6	53	2	45	3	3
旭	1			49	6	3	36	63	6	5	1			9		3	6	56	7	32	9	8
匝瑳				21	8	1	20	60	8	7		1		8			8	26	4	15	3	4
山武	5			39	9	3	25	93	12	12				10		2	8	63	12	31	9	11
東金	3			95	21	10	74	97	35	31		3	1	14		8	6	83	11	52	13	7
茂原	2	1		35	20	12	75	146	16	12	3	1		8		2	6	78	11	49	10	8
いすみ	2			8	3	3	16	74	4	4				2			2	28	2	19	3	4
勝浦	2			8	1	2	6	16	6	4	1	1		2		1	1	15	1	10	1	3
市原	8	2		144	70	15	206	289	55	50	2	3		14		4	10	247	13	188	34	12
木更津	22			49	37	16	127	153	51	49	1	1		24		20	4	163	26	102	27	8
君津	4			20	7	2	53	69	15	13		2		4		1	3	81	13	46	14	8
富津	1			9	1	2	19	26	7	7				2		1	1	24	3	17	2	2
館山	3			7	3		37	82	14	13		1		7		4	3	56	1	38	8	9
鴨川	1			6	3		27	17	2	2				3		2	1	37	3	22	9	3

6　刑法犯　罪種別　認知の端緒別　認知件数

罪種＼認知の端緒	総数	告訴	告発	被害者・被害関係者の届出			警備会社の届出			第三者の届出			常人逮捕・同行	119番転送	他機関からの引継ぎ	警察活動								自首
				計	110番通報	その他	計	110番通報	その他	計	110番通報	その他				計	現認	犯跡発見	職務質問	聞込み	取調べ	サイバーパトロール	その他	
刑法犯総数	32,638	211	12	28,481	9,715	18,766	228	162	66	500	245	255	2	54		3,065	191	15	491	3	1,456	126	783	85
凶悪犯	208	1		148	74	74	2	2		22	18	4		11		16					12		4	8
殺人	49			26	18	8	1	1		10	9	1		3		2					1		1	7
殺人	45			25	17	8	1	1		7	6	1		3		2					1		1	7
嬰児殺	2									2	2													
組織的殺人																								
組織的嬰児殺																								
殺人予備																								
自殺関与・同意殺人	2			1	1					1	1													
強盗	69			63	40	23	1	1		5	4	1												
強盗殺人	1			1	1																			
強盗傷人	30			26	19	7				4	4													
強盗・強制性交等	1									1		1												
強盗・準強盗	37			36	20	16	1	1																
放火	27			11	8	3				5	4	1		8		2					2			1
強制性交等	63	1		48	8	40				2	1	1				12					9		3	
粗暴犯	1,947	3		1,772	719	1,053	9	9		111	74	37		20		30	26						4	2
凶器準備集合																								
暴行	829			776	369	407	2	2		40	30	10				11	10						1	
傷害	972	2		854	324	530	7	7		70	44	26		20		17	15						2	2
うち)傷害致死	2			1	1					1		1												
脅迫	98	1		95	24	71										2	1						1	
恐喝	48			47	2	45				1		1												
窃盗犯	23,715	1	1	21,367	7,138	14,229	174	112	62	167	87	80	2			1,993	33	8	213	2	1,305		432	10
侵入盗	2,696			2,014	1,112	902	39	37	2	22	12	10				620	2	2	2		601		13	1
乗り物盗	7,620			7,431	1,649	5,782	19	9	10	17	7	10	1			150			119	1	14		16	2
非侵入盗	13,399	1	1	11,922	4,377	7,545	116	66	50	128	68	60	1			1,223	31	6	92	1	690		403	7
知能犯	1,664	28	10	1,132	325	807	2	2		83	21	62				347	3		4		71		269	62
詐欺	1,545	17	4	1,101	325	776	2	2		65	21	44				295	2		4		55		234	61
横領	31	7		21		21										2					2			1
横領	16	1		12		12										2					2			1
業務上横領	15	6		9		9																		
偽造	86	3	6	9		9				18		18				50	1				14		35	
うち)通貨偽造	13			3		3				10		10												
うち)文書偽造	63	3	6	5		5				5		5				44	1				10		33	
うち)支払用カード偽造	4															4					2		2	
うち)有価証券偽造	4			1		1				3		3												
汚職																								
うち)賄賂																								
あっせん利得処罰法																								
背任	2	1		1		1																		
風俗犯	411	1		196	80	116	2	2		36	8	28				175	11			1	8	126	29	1
賭博	3															3	3							
わいせつ	408	1		196	80	116	2	2		36	8	28				172	8			1	8	126	29	1
うち)強制わいせつ	206	1		161	62	99	1	1		8	2	6				34				1	7		26	1
うち)公然わいせつ	54			35	18	17	1	1		9	5	4				9	8				1			
その他の刑法犯	4,693	177	1	3,866	1,379	2,487	39	35	4	81	37	44		23		504	118	7	274		60		45	2
うち)占有離脱物横領	644			329	53	276				13	1	12				301			268		15		18	1
うち)公務執行妨害	103		1	19	9	10										83	83							
うち)住居侵入	585			518	279	239	22	21	1	21	14	7				23	14		1		7		1	1
うち)逮捕監禁	23			16	9	7										7					5		2	
うち)略取誘拐・人身売買	14	3		6	3	3										5					5			
うち)盗品等	19									3	1	2				16			3		8		5	
うち)器物損壊等	3,012	134		2,810	972	1,838	15	12	3	30	15	15		7		16	7	5	1		1		2	

7　刑法犯　罪種別　発生時間帯・発生曜日別　認知件数

罪種＼時間・曜日	総数	発生時間帯 計	0～2時	2～4時	4～6時	6～8時	8～10時	10～12時	12～14時	14～16時	16～18時	18～20時	20～22時	22～24時	不明	発生曜日 日	月	火	水	木	金	土	不明
刑法犯総数	32,638	18,335	495	309	215	330	653	1,380	1,440	1,427	1,533	1,203	730	596	8,024	2,392	2,573	2,728	2,797	2,639	2,695	2,511	14,303
凶悪犯	208	181	14	14	3	8	6	6	11	15	16	13	10	19	46	26	24	21	25	24	29	32	27
殺人	49	40	3	2	2	4	1		2	4	2	5	2	6	7	9	7	3	3	4	7	7	9
殺人	45	38	2	2	2	4	1		2	4	2	5	2	6	6	9	7	3	3	4	6	6	7
嬰児殺	2	1													1							1	1
組織的殺人																							
組織的嬰児殺																							
殺人予備																							
自殺関与・同意殺人	2	1	1																		1		1
強盗	69	66	4	8		3	3	4	6	5	13	4	5	10	1	2	7	8	12	12	14	11	3
強盗殺人	1	1									1							1					
強盗傷人	30	29		4			2	1	3	2	3	2	4	7	1	2	3	2	6	7	5	4	1
強盗・強制性交等	1	1						1													1		
強盗・準強盗	37	35	4	4		3	1	2	3	3	9	2	1	3			4	5	6	5	8	7	2
放火	27	26	2	1	1	1	1	2	1	3		4	1	3	6	3	5	2	7	1	5	3	1
強制性交等	63	49	5	3			1		2	3	1		2		32	12	5	8	3	7	3	11	14
粗暴犯	1,947	1,875	128	76	37	87	136	153	143	171	193	222	196	194	139	302	252	284	276	235	234	292	72
凶器準備集合																							
暴行	829	816	47	24	13	43	77	70	77	84	106	99	78	72	26	127	107	115	136	100	100	131	13
傷害	972	937	77	49	22	40	53	78	58	81	79	106	103	111	80	159	125	143	124	122	120	144	35
うち）傷害致死	2	1													1				1				1
脅迫	98	88	3	2	1	4	5	4	7	5	7	14	12	7	17	12	17	18	11	11	8	11	10
恐喝	48	34	1	1	1		1	1	1	1	1	3	3	4	16	4	3	8	5	2	6	6	14
窃盗犯	23,715	12,704	211	121	114	158	403	1,037	1,110	1,062	1,122	786	348	209	6,023	1,644	1,749	1,913	1,929	1,830	1,895	1,744	11,011
侵入盗	2,696	834	24	29	19	2	5	8	10	10	11	16	18	19	663	95	140	124	126	123	140	86	1,862
乗り物盗	7,620	3,109	30	19	8	10	16	32	36	48	60	55	41	29	2,725	379	416	477	480	477	442	438	4,511
非侵入盗	13,399	8,761	157	73	87	146	382	997	1,064	1,004	1,051	715	289	161	2,635	1,170	1,193	1,312	1,323	1,230	1,313	1,220	4,638
知能犯	1,664	1,061	13	2	3	12	17	39	36	48	45	25	5	13	803	33	178	179	216	179	191	85	603
詐欺	1,545	1,004	9	2	2	9	13	30	29	42	40	22	4	11	791	29	168	166	212	165	186	78	541
横領	31	9	1			1	1	1	1			1			3		2	3	1	2	1		22
横領	16	9	1			1	1	1	1			1			3		2	3	1	2	1		7
業務上横領	15																						15
偽造	86	48	3		1	2	3	8	6	6	5	2	1	2	9	4	8	10	3	12	4	7	38
うち）通貨偽造	13	8						1	1	2		1			3	1	1	1		2	2	1	5
うち）文書偽造	63	30	2		1	1	2	6	4	3	4			2	5	3	5	8	2	6	2	4	33
うち）支払用カード偽造	4	4							1	1	1				1		1			1		2	
うち）有価証券偽造	4	4	1			1						1	1					1	1	2			
汚職																							
うち）賄賂																							
あっせん利得処罰法																							
背任	2																						2
風俗犯	411	365	28	17	2	9	20	18	22	20	40	42	49	41	57	53	65	44	60	41	51	51	46
賭博	3	2		2												2							1
わいせつ	408	363	28	15	2	9	20	18	22	20	40	42	49	41	57	51	65	44	60	41	51	51	45
うち）強制わいせつ	206	189	10	7		3	3	7	11	4	18	16	34	27	49	36	41	17	32	14	27	22	17
うち）公然わいせつ	54	54	2			3	8	6	3	8	11	5	1	5	2	5	6	5	11	8	11	8	
その他の刑法犯	4,693	2,149	101	79	56	56	71	127	118	111	117	115	122	120	956	334	305	287	291	330	295	307	2,544
うち）占有離脱物横領	644	394	19	4	7	16	12	36	21	30	21	19	23	14	172	57	63	53	47	62	48	64	250
うち）公務執行妨害	103	102	3	5	2	1	8	17	13	8	9	10	7	16	3	16	13	17	8	15	18	15	1
うち）住居侵入	585	332	26	35	19	6	19	17	17	21	17	20	26	20	89	64	51	40	47	43	46	41	253
うち）逮捕監禁	23	11	1				1							2	7	4	1	1	1	2	1	1	12
うち）略取誘拐・人身売買	14	9					1	2		1			1	1	3	1			1	1	1	5	5
うち）盗品等	19	12	1					1	3		1			2	4		2	1	6	2	1		7
うち）器物損壊等	3,012	1,099	33	27	24	23	23	40	47	37	47	52	50	55	641	173	142	144	148	175	154	163	1,913

注）　発生時間帯別の件数は、発生日が明らかでない件数を除く。

8 刑法犯 罪種別 発生場所別 認知件数(1)

罪種＼発生場所	総数	一戸建住宅	中高層住宅	その他の住宅	学校(幼稚園)	駐車場	駐輪場	道路上	駅	その他の鉄道施設	空港	海港	競馬場	競輪場	オートレース場	競艇場	遊園地動物園	神社仏閣	都市公園	地下街地下通路	高速道路
刑法犯総数	32,638	4,780	2,148	3,544	324	1,354	1,586	2,010	829	9	29	19	9	3	3		36	485	366	1	14
凶悪犯	208	44	24	22		3		25											6		1
殺人	49	21	7	4				5											2		
殺人	45	20	7	4				5													
嬰児殺	2	1																			
組織的殺人																					
組織的嬰児殺																					
殺人予備																					
自殺関与・同意殺人	2																		2		
強盗	69	6		1		2		17											2		1
強盗殺人	1	1																			
強盗傷人	30	3						13											1		1
強盗・強制性交等	1																				
強盗・準強盗	37	2		1		2		4											1		
放火	27	12	3	5				1													
強制性交等	63	5	14	12		1		2											2		
粗暴犯	1,947	244	111	200	26	23	2	454	136		4	1		1			8	1	50		1
凶器準備集合																					
暴行	829	62	37	68	10	7	1	225	81		2						5	1	16		1
傷害	972	152	66	112	15	13	1	221	53		2	1		1			3		31		
うち)傷害致死	2	1		1																	
脅迫	98	23	6	17	1	1		6	1												
恐喝	48	7	2	3		2		2	1										3		
窃盗犯	23,715	2,804	1,384	2,652	196	859	1,519	970	579		14	15	8	1	2		16	452	205		9
侵入盗	2,696	1,004	90	299	52	4			2			1	3				1	201			
乗り物盗	7,620	937	922	1,471	61	267	1,439	487	408		1	1					3	4	49		2
非侵入盗	13,399	863	372	882	83	588	80	483	169		13	13	5	1	2		12	247	156		7
知能犯	1,664	771	177	45	3	2		5	4									1			
詐欺	1,545	769	174	42	1	2		3	4												
横領	31		2	1	2			1													
横領	16		2	1				1													
業務上横領	15				2																
偽造	86	2	1	2				1										1			
うち)通貨偽造	13																	1			
うち)文書偽造	63	2	1					1													
うち)支払用カード偽造	4																				
うち)有価証券偽造	4																				
汚職																					
うち)賄賂																					
あっせん利得処罰法																					
背任	2																				
風俗犯	411	46	17	24	6	3	1	88	4									1	16		
賭博	3																				
わいせつ	408	46	17	24	6	3	1	88	4									1	16		
うち)強制わいせつ	206	20	10	18	5	2		68	1									1	10		
うち)公然わいせつ	54		2	2	1	1	1	20	3										6		
その他の刑法犯	4,693	871	435	601	93	464	64	468	106	9	11	3	1	1	1		12	30	89	1	3
うち)占有離脱物横領	644	2	21	19	9	12	21	179	35		3			1	1		7	1	21		2
うち)公務執行妨害	103	4	1	4	2	4		35	4		2								2		1
うち)住居侵入	585	255	28	103	29				2		1		1				2	13	3		
うち)逮捕監禁	23	1	6	6				1													
うち)略取誘拐・人身売買	14		2					4	2												
うち)盗品等	19	1	2	1		1		2													
うち)器物損壊等	3,012	583	354	439	46	447	43	227	45		5	3					3	16	56	1	

8 刑法犯 罪種別 発生場所別 認知件数(2)

罪種＼発生場所	ゴルフ場	その他のスポーツ施設	病(医)院診療所	老人ホーム介護、障害者福祉施設	一般ホテル・旅館	サウナ等公衆浴場	コインランドリー	映画館劇場等	商業施設(デパート、スーパー等)	コンビニエンスストア	ドラッグストア	景品交換所	給油所	レンタルビデオ店	貴金属店	古物店	その他の商店	風俗営業店 ぱちんこ屋	まあじゃん屋	ゲームセンター	その他の営業店
刑法犯総数	76	166	174	89	104	83	149	11	4,581	1,664	614		141	44	3	200	1,079	502	5	89	16
凶悪犯		1	2	2	2				12	14						2	10	2	1		
殺人			1	1					1	1											
殺人			1						1	1											
嬰児殺				1																	
組織的殺人																					
組織的嬰児殺																					
殺人予備																					
自殺関与・同意殺人																					
強盗			1						11	12						2	4	1			
強盗殺人																					
強盗傷人									4	1						1	2	1			
強盗・強制性交等																					
強盗・準強盗			1						7	11						1	2				
放火				1													2		1		
強制性交等		1			2					1							4	1			
粗暴犯	2	13	21	19	14	2	2	1	80	72	18		9	1		6	35	26	1	9	6
凶器準備集合																					
暴行		3	7	9	8	2	1		52	42	12		6	1		3	13	16		6	2
傷害	2	9	11	9	5			1	23	24	6		3			3	17	10	1	2	3
うち)傷害致死																					
脅迫		1	2	1					3	3							4				
恐喝			1		1		1		2	3							1			1	1
窃盗犯	67	132	99	49	56	70	136	5	4,217	1,431	566		86	35	3	173	887	387	3	63	5
侵入盗	1	9	21	14	7		17		17	3	5		5			21	101	2	1	1	3
乗り物盗	1	31	20	8	8	8	1		612	76	33			4		18	103	59	1	7	
非侵入盗	65	92	58	27	41	62	118	5	3,588	1,352	528		81	31	3	134	683	326	1	55	2
知能犯		1	6	2	6	6		1	44	28	14		10	3		7	31	1		2	2
詐欺		1	2	2	4	6		1	38	23	7		9	2		7	23	1		2	2
横領			1							2				1			5				
横領										2				1			2				
業務上横領			1														3				
偽造			2		2				6	3	7		1				3				
うち)通貨偽造									3	1			1								
うち)文書偽造			2		2					1	5						2				
うち)支払用カード偽造									2		1						1				
うち)有価証券偽造									1	1	1										
汚職																					
うち)賄賂																					
あっせん利得処罰法																					
背任			1																		
風俗犯		2	2		2				9	2						1	37				1
賭博																					
わいせつ		2	2		2				9	2						1	37				1
うち)強制わいせつ		2	2		2				3								37				1
うち)公然わいせつ									6	2						1					
その他の刑法犯	7	17	44	17	24	5	11	4	219	117	16		36	5		11	79	86		15	2
うち)占有離脱物横領	3	5	4		2	2	2		69	63	1		28	2		2	2	40		7	
うち)公務執行妨害			1		1				3	2	1						2				
うち)住居侵入		1	4	2	2	3	5	1	11	1				1		4	15	1			
うち)逮捕監禁										1											
うち)略取誘拐・人身売買										1											
うち)盗品等									1	3							1				
うち)器物損壊等	3	10	32	14	15		4	1	126	38	11		8	1		4	55	43		6	2

8 刑法犯 罪種別 発生場所別 認知件数(3)

罪種＼発生場所	特定遊興飲食店 ナイトクラブ等	特定遊興飲食店 その他の営業店	店舗型性風俗特殊営業店 個室付浴場	店舗型性風俗特殊営業店 モーテル ラブホテル等	店舗型性風俗特殊営業店 その他の営業店	カラオケボックス	マンガ喫茶 インターネットカフェ	深夜飲食店	その他の飲食店	質屋	貸金業	銀行	郵便局	信用金庫・組合	農(漁)業協同組合	その他の会社事務所	官公署	地下鉄内	新幹線内	その他の列車内	航空機内
刑法犯総数	7	20	3	51		38	52	47	572	3	1	210	47	12	21	1,322	242	6		154	2
凶悪犯				8		2	2		2							3	1				
殺人									2							1					
殺人									2							1					
嬰児殺																					
組織的殺人																					
組織的嬰児殺																					
殺人予備																					
自殺関与・同意殺人																					
強盗							2									2	1				
強盗殺人																					
強盗傷人																1					
強盗・強制性交等																					
強盗・準強盗							2									1	1				
放火																					
強制性交等				8		2															
粗暴犯	1	6		7		9	1	17	67			5	6		1	60	24	1		48	2
凶器準備集合																					
暴行	1	3		3		1		7	20			3	5			14	11	1		39	
傷害		2		4		8	1	10	36			1	1		1	37	9			8	2
うち)傷害致死																					
脅迫		1							5			1				6	4			1	
恐喝									6							3					
窃盗犯	4	10	2	17		14	35	20	325			168	30	6	13	801	110	2		82	
侵入盗	4	4		2		1		8	76				1			274	64				
乗り物盗		1	1	1		11	2		92			10	4		6	177	21				
非侵入盗		5	1	14		2	33	12	157			158	25	6	7	350	25	2		82	
知能犯			1	5		8	4		68	1		21	8	5		284	19				
詐欺			1	5		8	3		62			18	4	3		272	8				
横領									3	1			1	1		6					
横領										1						2					
業務上横領									3				1	1		4					
偽造							1		3			3	3	1		5	11				
うち)通貨偽造									1			2	2	1			1				
うち)文書偽造							1		2			1	1			5	10				
うち)支払用カード偽造																					
うち)有価証券偽造																					
汚職																					
うち)賄賂																					
あっせん利得処罰法																					
背任																1					
風俗犯						1	1		5							3		1		12	
賭博									3												
わいせつ						1	1		2							3		1		12	
うち)強制わいせつ						1	1		1							3				5	
うち)公然わいせつ																		1		7	
その他の刑法犯	2	4		14		4	9	10	105	2	1	16	3	1	7	171	88	2		12	
うち)占有離脱物横領	1					1	3	1	10			9				7	1	1		8	
うち)公務執行妨害							1		1							1	27				
うち)住居侵入	1			1				2	19				1		1	36	4				
うち)逮捕監禁				1												3					
うち)略取誘拐・人身売買									5												
うち)盗品等									1	2						1					
うち)器物損壊等		3		6		3	5	6	60		1	3	1		5	95	32	1		4	

8 刑法犯 罪種別 発生場所別 認知件数(4)

罪種＼発生場所	船舶内	バス内	タクシー内	その他の自動車内	空き家	工事現場	資材置場	田畑	河川敷	空き地	その他
刑法犯総数	4	8	31	57	274	487	220	176	22	260	950
凶悪犯			2	10	1	1					3
殺人				1							2
殺人				1							2
嬰児殺											
組織的殺人											
組織的嬰児殺											
殺人予備											
自殺関与・同意殺人											
強盗			2	1							1
強盗殺人											
強盗傷人			2								
強盗・強制性交等											1
強盗・準強盗				1							
放火					1	1					
強制性交等				8							
粗暴犯		3	3	28		5	4	1	2	2	45
凶器準備集合											
暴行		2	2	3			1				14
傷害		1	1	15		4	3	1	2	2	23
うち)傷害致死											
脅迫				4		1					6
恐喝				6							2
窃盗犯	3	2		1	239	465	205	155	15	231	605
侵入盗					205	77	37				58
乗り物盗					3	9	53	16	2	20	149
非侵入盗	3	2		1	31	379	115	139	13	211	398
知能犯		2	24	3							39
詐欺		1	24	2							9
横領											4
横領											4
業務上横領											
偽造		1		1							26
うち)通貨偽造											
うち)文書偽造				1							26
うち)支払用カード偽造											
うち)有価証券偽造		1									
汚職											
うち)賄賂											
あっせん利得処罰法											
背任											
風俗犯			1	5	1				1		118
賭博											
わいせつ			1	5	1				1		118
うち)強制わいせつ			1	5	1				1		5
うち)公然わいせつ											1
その他の刑法犯	1	1	1	10	33	16	11	20	4	27	140
うち)占有離脱物横領		1		1	1		1	1	4	4	23
うち)公務執行妨害				4							
うち)住居侵入					17	2	3	1			9
うち)逮捕監禁				4							
うち)略取誘拐・人身売買											
うち)盗品等											3
うち)器物損壊等	1		1		13	12	7	16		22	74

９　刑法犯　罪種別　既遂・未遂別　認知・検挙件数及び死傷被害者数（１）

区分 / 罪種	認知件数			検挙件数			死傷被害者数							
	総数	既遂	未遂	総数	既遂	未遂	総数	うち女	死者	うち女	重傷者	うち女	軽傷者	うち女
刑法犯総数	32,638	31,337	1,301	12,359	11,643	716	1,175	428	33	13	148	42	994	373
凶悪犯	208	150	58	205	145	60	87	32	21	8	16	2	50	22
殺人	49	18	31	53	20	33	45	15	20	8	7		18	7
殺人	45	15	30	49	17	32	42	15	17	8	7		18	7
嬰児殺	2	1	1	2	1	1	1		1					
組織的殺人														
組織的嬰児殺														
殺人予備														
自殺関与・同意殺人	2	2		2	2		2		2					
強盗	69	61	8	61	51	10	34	10			9	2	25	8
強盗殺人	1		1				1	1					1	1
強盗傷人	30	30		26	26		32	8			9	2	23	6
強盗・強制性交等	1	1		2	2		1	1					1	1
強盗・準強盗	37	30	7	33	23	10								
放火	27	18	9	18	12	6	1		1					
強制性交等	63	53	10	73	62	11	7	7					7	7
粗暴犯	1,947	1,920	27	1,561	1,538	23	1,028	362	2	2	124	37	902	323
凶器準備集合														
暴行	829	829		628	628									
傷害	972	972		804	804		1,028	362	2	2	124	37	902	323
うち）傷害致死	2	2		2	2		2	2	2	2				
脅迫	98	92	6	88	80	8								
恐喝	48	27	21	41	26	15								
窃盗犯	23,715	22,691	1,024	8,108	7,549	559								
侵入盗	2,696	2,158	538	1,711	1,317	394								
乗り物盗	7,620	7,565	55	587	577	10								
非侵入盗	13,399	12,968	431	5,810	5,655	155								
知能犯	1,664	1,627	37	740	702	38								
詐欺	1,545	1,510	35	639	604	35								
横領	31	31		29	29									
うち）業務上横領	15	15		14	14									
偽造	86	84	2	71	68	3								
通貨偽造	13	13		1	1									
文書偽造	63	61	2	62	60	2								
支払用カード偽造	4	4		5	4	1								
有価証券偽造	4	4		3	3									
印章偽造	2	2												
汚職														
うち）賄賂														
あっせん利得処罰法														
背任	2	2		1	1									
風俗犯	411	408	3	340	335	5	12	12					12	12
賭博	3	3		2	2									
普通賭博	1	1												
常習賭博	1	1		1	1									
賭博開張等	1	1		1	1									
わいせつ	408	405	3	338	333	5	12	12					12	12
強制わいせつ	206	203	3	174	169	5	12	12					12	12
公然わいせつ	54	54		50	50									
わいせつ物頒布等	148	148		114	114									

９　刑法犯　罪種別　既遂・未遂別　認知・検挙件数及び死傷被害者数（２）

区分 / 罪種	認知件数			検挙件数			死傷被害者数							
	総数	既遂	未遂	総数	既遂	未遂	総数	うち女	死者	うち女	重傷者	うち女	軽傷者	うち女
その他の刑法犯	4,693	4,541	152	1,405	1,374	31	48	22	10	3	8	3	30	16
占有離脱物横領	644	644		466	466									
危険運転致死傷														
過失傷害	26	26		19	19		27	15			2	2	25	13
過失致死	1	1		1	1		1		1					
業務上等過失致死傷	15	15		10	10		16	6	8	2	4	1	4	3
内乱														
外患														
国交														
公務執行妨害	103	103		104	104									
逃走														
犯人蔵匿証拠隠滅	9	9		7	7									
騒乱														
失火	16	16		3	3		1				1			
激物破裂・ガス漏出														
出水・水利妨害														
往来妨害	6	6		4	4									
住居侵入	585	434	151	241	211	30								
秘密侵害	3	3		1	1									
あへん煙吸食所持														
飲料水汚染														
偽証														
虚偽告訴	2	2		1	1									
淫行勧誘・重婚														
富くじ														
礼拝所不敬	3	3		3	3									
堕胎														
遺棄	2	2		2	2		1	1	1	1				
逮捕監禁	23	23		19	19		2				1		1	
略取誘拐・人身売買	14	13	1	14	13	1								
名誉毀損	34	34		26	26									
信用毀損・業務妨害	35	35		28	28									
不動産侵奪				2	2									
盗品等	19	19		26	26									
文書等毀棄	9	9		8	8									
建造物等損壊等	105	105		31	31									
境界損壊	3	3		2	2									
器物損壊等	3,012	3,012		356	356									
暴力行為等処罰法				1	1									
不正指令電磁的記録	3	3												
爆発物取締罰則														
航空機強取等処罰法														
火炎びん使用処罰法														
航空危険行為処罰法														
人質強要行為処罰法														
毒物混入等防止等法														
サリン等被害防止法														
組織的犯罪処罰等法	21	21		30	30									
公衆等資金提供等処罰法														

10 財産犯 被害額・被害回復額及び被害品別 認知・検挙件数(1)

罪種	認知・検挙	被害・被害回復 品目	総金額 (千円)	現金 件数	現金 金額(千円)	銃砲 件数	刀剣類 件数	火薬・爆薬類 件数	毒物・劇物類 件数	乗用自動車 件数	貨物自動車 件数	特殊自動車(建設用) 件数	特殊自動車(その他) 件数	その他の自動車 件数	自動二輪 件数	原動機付自転車 件数	自転車 件数	タイヤ・ホイール 件数	ナンバープレート 件数	カーナビ 件数	車両用バッテリー 件数
総数	被害額 認知件数	計	7,656,600	5,994	4,303,557		4		1	481	226	20	21	8	260	291	6,577	132	477	33	50
		うち)既届	6,776,602	4,794	3,469,979		3		1	475	225	20	20	8	259	283	6,188	128	467	33	50
	被害回復額 検挙件数	計	309,761	460	151,504		1			151	48	2	1	2	9	43	690	11	73	6	1
		うち)既届	246,590	376	104,863					146	47	2		2	8	39	275	8	62	6	1
強盗	被害額 認知件数	計	21,089	21	10,853					4								1			
		うち)既届	21,089	21	10,853					4								1			
	被害回復額 検挙件数	計	9,086	2	130					3											
		うち)既届	9,086	2	130					3											
恐喝	被害額 認知件数	計	32,152	23	29,751					2					1						
		うち)既届	32,152	23	29,751					2					1						
	被害回復額 検挙件数	計	2,299	3	24					2											
		うち)既届	2,299	3	24					2											
窃盗	被害額 認知件数	計	4,277,226	4,741	1,036,838		4		1	470	222	20	21	7	256	290	6,322	131	475	33	50
		うち)既届	3,820,715	3,818	616,195		3		1	464	221	20	20	7	256	283	6,185	127	466	33	50
	被害回復額 検挙件数	計	152,074	357	35,100		1			139	44	1	1	2	7	42	384	10	68	6	1
		うち)既届	127,418	305	18,850					135	43	1		2	7	39	272	8	62	6	1
侵入盗	被害額 認知件数	計	690,947	1,327	277,963		2		1	9	8	3	2		2		3	11	1	1	3
		うち)既届	666,288	1,106	269,727		2		1	9	7	3	2		2		3	11	1	1	3
	被害回復額 検挙件数	計	26,208	43	8,277					8	3						1	4		2	
		うち)既届	24,706	30	7,723					8	2						1	4		2	
乗り物盗	被害額 認知件数	計	1,944,707	54	2,957					461	212	17	19	7	254	290	6,315	4	5	10	5
		うち)既届	1,941,162	54	2,957					455	212	17	18	7	254	283	6,178	4	5	10	5
	被害回復額 検挙件数	計	64,025							131	41	1	1	2	7	42	382			1	
		うち)既届	63,029							127	41	1		2	7	39	270			1	
非侵入盗	被害額 認知件数	計	1,641,572	3,360	755,918		2				2						4	116	469	22	42
		うち)既届	1,213,265	2,658	343,511		1				2						4	112	460	22	42
	被害回復額 検挙件数	計	61,841	314	26,823		1										1	6	68	3	1
		うち)既届	39,683	275	11,127												1	4	62	3	1
詐欺	被害額 認知件数	計	3,192,127	935	3,109,244					1				1	1		2				
		うち)既届	2,771,467	668	2,696,484					1				1	1						
	被害回復額 検挙件数	計	139,771	50	114,780					3	1	1					2	1			
		うち)既届	103,395	22	84,425					2	1	1									
横領	被害額 認知件数	計	118,098	16	107,062					4	4				1		1				
		うち)既届	117,626	15	107,050					4	4				1		1				
	被害回復額 検挙件数	計	2,375	1	8					4	3				1		1				
		うち)既届	1,949	1	8					4	3				1						
占有離脱横領	被害額 認知件数	計	15,908	258	9,809										1	1	252		2		
		うち)既届	13,553	249	9,646												2		1		
	被害回復額 検挙件数	計	4,156	47	1,462										1	1	303		5		
		うち)既届	2,443	43	1,426												3				

注) 被害回復額・検挙件数は、発生地計上方式による。

10 財産犯 被害額・被害回復額及び被害品別 認知・検挙件数(2)

罪種	認知・検挙	被害・被害回復 品目	その他の車両用部品	家電製品類	カメラ類	携帯電話	ゲーム機	パソコン	建設機械	室外機	その他の機械類	クレジットカード	キャッシュカード	消費者金融カード	プリペイドカード	その他のカード	手形・小切手	印紙・切手	商品券	乗車券	その他有価証券	預金通帳・預金証書
			件数	件数	件数	件数	件数	件数	件数	件数	件数	件数	件数	件数	件数	件数	件数	件数	件数	件数	件数	件数
総数	被害額 認知件数	計	406	427	75	348	85	115	189	40	803	951	1,760	6	77	423	3	10	81	76	39	292
		うち)既届	397	362	64	341	83	108	164	40	756	931	1,663	6	74	405	3	7	73	61	35	273
	被害回復額 検挙件数	計	55	178	21	92	41	32	86	4	450	246	744	1	36	157	1	7	46	35	18	123
		うち)既届	49	111	13	82	39	28	51	4	426	225	642	1	31	138	1	4	39	18	14	96
強盗	被害額 認知件数	計		1	1	8					1		8									3
		うち)既届		1	1	8					1		8									3
	被害回復額 検挙件数	計				6						2	5							1		3
		うち)既届				6						2	5							1		3
恐喝	被害額 認知件数	計				1						1	2									
		うち)既届				1						1	2									
	被害回復額 検挙件数	計				1						1	2									
		うち)既届				1						1	2									
窃盗	被害額 認知件数	計	404	417	67	308	85	107	189	40	793	836	1,244	5	58	361	3	10	77	48	35	219
		うち)既届	396	356	61	305	83	104	164	40	750	821	1,201	5	55	356	3	7	70	48	33	214
	被害回復額 検挙件数	計	54	174	16	72	41	28	85	4	448	208	454	1	29	120	1	7	44	14	16	74
		うち)既届	48	110	12	71	39	26	50	4	426	193	411	1	26	114	1	4	38	14	14	68
侵入盗	被害額 認知件数	計	13	80	24	25	35	35	56	4	139	105	157		12	42	3	8	49	5	15	75
		うち)既届	12	65	20	23	34	33	38	4	126	99	127		11	41	3	5	42	5	13	71
	被害回復額 検挙件数	計	5	47	12	16	20	16	30	1	75	60	110		7	18	1	7	40	2	12	51
		うち)既届	4	31	9	15	19	14	10	1	62	53	80		6	17	1	4	34	2	10	46
乗り物盗	被害額 認知件数	計	62	5		12		5	11		40	27	11		1	67			1		2	12
		うち)既届	61	5		12		5	11		40	27	11		1	67			1		2	12
	被害回復額 検挙件数	計	10	1		2		2	4		8	5	3			17					1	1
		うち)既届	10	1		2		2	4		8	5	3			17					1	1
非侵入盗	被害額 認知件数	計	329	332	43	271	50	67	122	36	614	704	1,076	5	45	252		2	27	43	18	132
		うち)既届	323	286	41	270	49	66	115	36	584	695	1,063	5	43	248		2	27	43	18	131
	被害回復額 検挙件数	計	39	126	4	54	21	10	51	3	365	143	341	1	22	85			4	12	3	22
		うち)既届	34	78	3	54	20	10	36	3	356	135	328	1	20	80			4	12	3	21
詐欺	被害額 認知件数	計		7	6	6		6			6	25	396		1	4						64
		うち)既届		4	1	3		2			2	25	349		1	4						50
	被害回復額 検挙件数	計		3	5	9		2	1		2	7	247			2						45
		うち)既届		1	1	1			1			7	196			2						24
横領	被害額 認知件数	計	1			2										1						
		うち)既届	1			1																
	被害回復額 検挙件数	計	1			1										1						
		うち)既届	1																			
占有離脱物横領	被害額 認知件数	計	1	2	1	23		2			3	89	110	1	18	57			4	28	4	6
		うち)既届		1	1	23		2			3	84	103	1	18	45			3	13	2	6
	被害回復額 検挙件数	計		1		3		2				28	36		7	34			2	20	2	1
		うち)既届				3		2				22	28		5	22			1	3		1

注) 被害回復額・検挙件数は、発生地計上方式による。

10 財産犯 被害額・被害回復額及び被害品別 認知・検挙件数(3)

罪種	認知・検挙	被害・被害回復 品目	外国通貨	運転免許証	健康保険証	パスポート	マイナンバーカード	身分証明書	絵画	彫刻	その他の美術骨董品	金属類（銅板、銅線、溝蓋・マンホール等）	貴金属・宝石等	時計類	農作物	衣料品類	食料品類	化粧品類	医薬品	書籍	バッグ・財布類	その他
			件数	件数	件数	件数	件数	件数	件数	件数	件数	件数	件数	件数	件数	件数	件数	件数	件数	件数	件数	件数
総数	被害額 認知件数	計	11	844	456	16	76	99	3	1	19	684	238	177	92	1,111	2,794	475	284	284	2,084	3,777
		うち）既届	11	821	438	14	74	97	3	1	17	650	228	164	79	984	2,658	467	281	274	2,012	3,551
	被害回復額 検挙件数	計	12	231	131	4	15	23	1	1	8	196	191	104	50	508	2,260	200	133	172	616	1,523
		うち）既届	12	210	113	2	13	21	1	1	6	173	181	93	34	392	2,119	194	124	157	549	1,307
強盗	被害額 認知件数	計		2	3		1							1		4	13	1		1	8	8
		うち）既届		2	3		1							1		4	13	1		1	8	8
	被害回復額 検挙件数	計		5	5		1									3	13	1		1	7	5
		うち）既届		5	5		1									3	13	1		1	7	5
恐喝	被害額 認知件数	計		1	1								2								1	2
		うち）既届		1	1								2								1	2
	被害回復額 検挙件数	計		1	1								1								1	1
		うち）既届		1	1								1								1	1
窃盗	被害額 認知件数	計	11	764	416	15	69	88	3	1	19	683	229	170	92	1,100	2,712	474	278	282	1,953	3,673
		うち）既届	11	749	400	13	67	87	3	1	17	649	219	160	79	977	2,586	466	276	272	1,889	3,460
	被害回復額 検挙件数	計	12	189	108	4	12	22	1	1	8	195	184	96	50	500	2,199	199	119	171	562	1,466
		うち）既届	12	178	93	2	10	21	1	1	6	172	175	87	34	388	2,068	193	117	156	504	1,265
侵入盗	被害額 認知件数	計	6	65	60	6	11	10	2	1	10	58	161	94		101	84	6	1	4	262	495
		うち）既届	6	60	49	5	10	10	2	1	9	54	152	86		53	66	6	1	3	224	418
	被害回復額 検挙件数	計	11	41	32	1	7	1	1	1	5	7	165	66		64	51	4	1	5	176	322
		うち）既届	11	37	21		6	1	1	1	4	4	157	59		23	26	4	1	4	140	247
乗り物盗	被害額 認知件数	計		17		1	1	5			2	6		5	1	68	5	1	1	2	45	449
		うち）既届		17		1	1	5			2	6		5	1	68	5	1	1	2	45	445
	被害回復額 検挙件数	計		4										1		9					9	49
		うち）既届		4										1		9					9	46
非侵入盗	被害額 認知件数	計	5	682	356	8	57	73	1		7	619	68	71	91	931	2,623	467	276	276	1,646	2,729
		うち）既届	5	672	351	7	56	72	1		6	589	67	69	78	856	2,515	459	274	267	1,620	2,597
	被害回復額 検挙件数	計	1	144	76	3	5	21			3	188	19	29	50	427	2,148	195	118	166	377	1,095
		うち）既届	1	137	72	2	4	20			2	168	18	27	34	356	2,042	189	116	152	355	972
詐欺	被害額 認知件数	計										1	5	2		4	68		6	1	5	54
		うち）既届										1	5	1		1	58		5	1	4	43
	被害回復額 検挙件数	計			1							1	5	3		4	47		14		5	41
		うち）既届			1							1	4	2		1	37		7		4	29
横領	被害額 認知件数	計											1	1								1
		うち）既届											1									1
	被害回復額 検挙件数	計											1	1								1
		うち）既届											1									1
占有離脱横領物	被害額 認知件数	計		77	36	1	6	11					1	3		3	1				117	39
		うち）既届		69	34	1	6	10					1	2		2	1				110	37
	被害回復額 検挙件数	計		36	16		2	1						4		1	1				41	9
		うち）既届		26	13		2							4			1				33	6

注） 被害回復額・検挙件数は、発生地計上方式による。

１１　刑法犯　罪種別　被害者の職業別　認知件数（１）

罪種＼被害者の職業	総数	自営業・家族従業者							被雇用者・勤め人												
									専門・技術職						管理的職業		事務職	販売従事者			
		農・林・漁業	販売店主	飲食店主	土木・建築業自営	不動産業自営	製造業自営	その他の自営業主	教員	医療・保健従事者	芸能人プロスポーツ選手	弁護士	情報処理技術者	その他の専門技術職	議員知事課長以上の公務員	会社・公団等の役員	会社・公団等の部・課長	事務員	販売店員	外交員セールスマン	露店・行商・廃品回収
刑法犯総数	32,638	294	114	153	387	102	57	1,077	196	372	9	8	32	207	54	429	42	349	301	59	2
凶悪犯	208		2	1	4	2	2	14	1	3			1	1		2		4	3		
殺人	49			1	2	1		3	1	1											
殺人	45			1	2	1		3	1	1											
嬰児殺	2																				
組織的殺人																					
組織的嬰児殺																					
殺人予備																					
自殺関与・同意殺人	2																				
強盗	69		2		1		2	4		1			1	1		2		1	2		
強盗殺人	1																				
強盗傷人	30		2					2		1			1			1		1	1		
強盗・強制性交等	1																				
強盗・準強盗	37				1		2	2						1		1			1		
放火	27				1	1		6													
強制性交等	63							1		1								3	1		
粗暴犯	1,947	13	13	21	33	6	3	97	11	30			2	16	2	29	1	28	37	3	
凶器準備集合																					
暴行	829	2	6	3	10	1	1	39	1	14				5		17	1	13	22	1	
傷害	972	9	5	14	19	4	2	47	9	14			2	11	1	11		13	13	1	
うち)傷害致死	2																				
脅迫	98	2		2	3			8	1	2					1	1		1	2		
恐喝	48		2	2	1	1		3										1		1	
窃盗犯	23,715	247	70	92	286	45	36	690	135	246	6	2	16	138	14	274	28	228	191	39	1
侵入盗	2,696	35	10	12	40	7	5	104	24	29	1		2	14	2	39	5	31	9	4	1
乗り物盗	7,620	44	23	38	70	7	7	190	62	119	3		11	59	1	100	5	101	78	22	
非侵入盗	13,399	168	37	42	176	31	24	396	49	98	2	2	3	65	11	135	18	96	104	13	
知能犯	1,664	1	6	2	3	7	4	40	3	6		1		3	1	4		3	6	2	
詐欺	1,545	1	5	2	3	7	4	38	3	6		1		3	1	4		3	6	1	
横領	31							2												1	
横領	16							1												1	
業務上横領	15							1													
偽造	86		1																		
うち)通貨偽造	13		1																		
うち)文書偽造	63																				
うち)支払用カード偽造	4																				
うち)有価証券偽造	4																				
汚職																					
うち)賄賂																					
あっせん利得処罰法																					
背任	2																				
風俗犯	411			1	1			6	1	11				2		1	1	5	10	1	
賭博	3																				
わいせつ	408			1	1			6	1	11				2		1	1	5	10	1	
うち)強制わいせつ	206			1	1			6	1	10				2		1		4	9	1	
うち)公然わいせつ	54									1							1	1	1		
その他の刑法犯	4,693	33	23	36	60	42	12	230	45	76	3	5	13	47	37	119	12	81	54	14	1
うち)占有離脱物横領	644	2	1	3	5		1	23	2	5	1			5		5		11	6		
うち)公務執行妨害	103								1	1						1		11			
うち)住居侵入	585	4	2	6	6	5	3	20	13	8		4	1	6	1	10	5	5	8	2	
うち)逮捕監禁	23							1		1								1	1		
うち)略取誘拐・人身売買	14								1									1			
うち)盗品等	19																				
うち)器物損壊等	3,012	25	18	24	46	32	8	176	25	58	1	1	12	34	32	94	7	51	36	12	1

１１　刑法犯　罪種別　被害者の職業別　認知件数（２）

罪種 ＼ 被害者の職業	被雇用者・勤め人																			
	サービス業従事者						技能工						保安従事者		通信運輸従事者		労務作業者			その他の雇用者・勤め人
	美容師理容師	調理人バーテンダー	飲食店店員	ホステス・ホスト	遊技場等店員	その他のサービス職	建設職人・配管工	輸送・精密機械工	機械工（輸送精密を除く）	金属加工工	食品・衣料品製造工	その他の技能工	警察官自衛官消防士等	その他の保安従事者	運輸従事者	通信従事者	土木建設労務作業者	運搬労務作業者	その他の労務作業者	
刑法犯総数	68	36	181	45	32	317	204	22	38	19	29	171	239	71	234	11	180	57	129	7,114
凶悪犯	1	1	4	2	1	5	2				1		1	4	6		2		1	37
殺人	1		1				1								1					9
殺人	1		1				1								1					9
嬰児殺																				
組織的殺人																				
組織的嬰児殺																				
殺人予備																				
自殺関与・同意殺人																				
強盗			1		1		1						1	4	5		2		1	7
強盗殺人																				
強盗傷人			1		1									3	5		2		1	5
強盗・強制性交等																				
強盗・準強盗							1						1	1						2
放火						3														4
強制性交等		1	2	2		2					1									17
粗暴犯	7	1	40	10	11	40	19	3		1	2	16	15	14	35	2	13	8	19	649
凶器準備集合																				
暴行	2		9	5	4	21	6	2		1	2	7	1	9	15	1	5	4	13	298
傷害	5	1	28	4	7	17	10	1				8	13	5	18	1	6	4	5	305
うち)傷害致死																				
脅迫			1	1		2	1					1	1		1		1		1	32
恐喝			2				2								1		1			14
窃盗犯	47	27	100	30	15	202	142	11	29	17	20	129	112	42	139	5	132	36	95	4,897
侵入盗	4	3	7	24	1	25	12	3	4	2	1	13	9	5	18		22	3	12	555
乗り物盗	19	11	45		8	80	35	3	13	6	10	53	72	19	42	2	41	11	36	2,212
非侵入盗	24	13	48	6	6	97	95	5	12	9	9	63	31	18	79	3	69	22	47	2,130
知能犯	2	2	3		1	7	1		2			2	1	2	1	2	2		2	98
詐欺	2	2	3		1	6	1		2			2	1	2	1	2	1		2	93
横領						1											1			4
横領						1											1			3
業務上横領																				1
偽造																				1
うち)通貨偽造																				1
うち)文書偽造																				
うち)支払用カード偽造																				
うち)有価証券偽造																				
汚職																				
うち)賄賂																				
あっせん利得処罰法																				
背任																				
風俗犯	1		4	1		9							4	1					1	60
賭博																				
わいせつ	1		4	1		9							4	1					1	60
うち)強制わいせつ	1		3	1		8							2						1	47
うち)公然わいせつ			1			1							2	1						13
その他の刑法犯	10	5	30	2	4	54	40	8	7	1	6	24	106	8	53	2	31	13	11	1,373
うち)占有離脱物横領	1	1	4	2	1	5	4	2				2	2	1	6		3	2	1	158
うち)公務執行妨害						1							83						1	2
うち)住居侵入	4	1	2			4	3				1	2	3	1	2		3	4		166
うち)逮捕監禁							3					1								9
うち)略取誘拐・人身売買																				4
うち)盗品等																				
うち)器物損壊等	5	3	24		3	41	30	6	7	1	5	18	18	6	42	2	22	7	9	996

１１　刑法犯　罪種別　被害者の職業別　認知件数（３）

罪種 ＼ 被害者の職業	無職												法人団体・被害者なし
	学生・生徒等						無職者						
	未就学児童	小学生	中学生	高校生	大学生	専修学校生等	主婦	失業者	利子・配当・家賃等生活者	年金・雇用保険等生活者	浮浪者	その他の無職者	
刑法犯総数	23	335	700	1,489	1,168	328	786	42	11	1,683	2	2,094	10,536
凶悪犯	2	3	5	9	6	4	5	1		13		26	26
殺人	2			1		1	2			8		13	
殺人				1		1	2			8		11	
嬰児殺	2												
組織的殺人													
組織的嬰児殺													
殺人予備													
自殺関与・同意殺人												2	
強盗		1		2	1	1	1			3		1	19
強盗殺人							1						
強盗傷人						1				1		1	
強盗・強制性交等				1									
強盗・準強盗		1		1	1					2			19
放火										2		3	7
強制性交等		2	5	6	5	2	2	1				9	
粗暴犯	17	45	56	79	42	20	76	8	2	91		257	4
凶器準備集合													
暴行	9	27	26	31	19	12	24	5		34		101	
傷害	8	18	27	43	18	6	44	3	1	54		137	
うち)傷害致死										1		1	
脅迫			1	3	1	1	8		1	3		12	3
恐喝			2	2	4	1						7	1
窃盗犯		260	605	1,314	1,042	273	482	24	3	852	2	1,092	8,755
侵入盗		3		14	18	9	57	5	2	297	1	207	986
乗り物盗		197	537	1,179	843	214	197	10		158		420	207
非侵入盗		60	68	121	181	50	228	9	1	397	1	465	7,562
知能犯				6	9	1	83		2	537		185	621
詐欺				6	9	1	83		2	537		182	516
横領												3	19
横領												3	6
業務上横領													13
偽造													84
うち)通貨偽造													11
うち)文書偽造													63
うち)支払用カード偽造													4
うち)有価証券偽造													4
汚職													
うち)賄賂													
あっせん利得処罰法													
背任													2
風俗犯	2	18	16	38	13	5	12	1		3		16	166
賭博													3
わいせつ	2	18	16	38	13	5	12	1		3		16	163
うち)強制わいせつ	2	14	13	34	12	5	11	1		2		13	
うち)公然わいせつ		4	3	4	1		1			1		3	15
その他の刑法犯	2	9	18	43	56	25	128	8	4	187		518	964
うち)占有離脱物横領		2	2	10	19	8	18	1		19		300	
うち)公務執行妨害													2
うち)住居侵入				1	11	3	9			49		31	176
うち)逮捕監禁				2								4	
うち)略取誘拐・人身売買	1	2	4	1									
うち)盗品等													19
うち)器物損壊等		5	11	27	21	14	94	7	3	107		175	610

12 刑法犯 罪種別 被害者の年齢・性別 認知件数(1)

罪種＼年齢・性別	総数	人の被害の計		２０歳未満		０歳～５歳		６歳～１２歳		１３歳～１９歳		２０歳以上		２０歳～２４歳		２５歳～２９歳		３０歳～３９歳		４０歳～４９歳	
			うち）女		うち）女		うち）女		うち）女		うち）女		うち）女		うち）女		うち）女		うち）女		うち）女
刑法犯総数	32,638	22,102	7,435	3,460	1,107	22	7	436	163	3,002	937	18,380	6,328	2,371	879	1,903	615	3,084	954	3,284	985
凶悪犯	208	182	100	31	25	2		6	6	23	19	151	75	24	17	15	8	23	14	22	9
殺人	49	49	16	5	1	2				3	1	44	15	3		4		7	3	6	3
殺人	45	45	16	2	1					2	1	43	15	3		4		6	3	6	3
嬰児殺	2	2		2		2															
組織的殺人																					
組織的嬰児殺																					
殺人予備																					
自殺関与・同意殺人	2	2		1						1		1						1			
強盗	69	50	19	6	4			1	1	5	3	44	15	4	1	3		4		10	3
強盗殺人	1	1	1									1	1								
強盗傷人	30	30	8	1						1		29	8	1		3		4		8	2
強盗・強制性交等	1	1	1	1	1					1	1										
強盗・準強盗	37	18	9	4	3			1	1	3	2	14	6	3	1					2	1
放火	27	20	3									20	3					1		3	
強制性交等	63	63	62	20	20			5	5	15	15	43	42	17	16	8	8	11	11	3	3
粗暴犯	1,947	1,943	713	286	99	16	4	53	23	217	72	1,657	614	228	104	224	90	338	130	330	115
凶器準備集合																					
暴行	829	829	304	133	60	9	3	33	18	91	39	696	244	82	42	102	42	147	59	154	51
傷害	972	972	355	134	31	7	1	20	5	107	25	838	324	115	50	108	43	174	66	146	54
うち）傷害致死	2	2	2									2	2							1	1
脅迫	98	95	48	6	5					6	5	89	43	18	12	8	4	13	5	22	9
恐喝	48	47	6	13	3					13	3	34	3	13		6	1	4		8	1
窃盗犯	23,715	14,960	4,596	2,912	844			345	111	2,567	733	12,048	3,752	1,790	592	1,363	392	2,091	618	2,143	620
侵入盗	2,696	1,710	508	31	9			3		28	9	1,679	499	74	37	67	18	183	42	263	69
乗り物盗	7,620	7,413	2,249	2,480	706			269	73	2,211	633	4,933	1,543	1,146	372	726	219	892	249	855	267
非侵入盗	13,399	5,837	1,839	401	129			73	38	328	91	5,436	1,710	570	183	570	155	1,016	327	1,025	284
知能犯	1,664	1,043	783	8	5					8	5	1,035	778	17	9	16	7	34	10	32	7
詐欺	1,545	1,029	779	8	5					8	5	1,021	774	16	8	15	7	32	10	28	5
横領	31	12	4									12	4	1	1	1		2		4	2
横領	16	10	4									10	4	1	1	1		2		3	2
業務上横領	15	2										2								1	
偽造	86	2										2									
うち）通貨偽造	13	2										2									
うち）文書偽造	63																				
うち）支払用カード偽造	4																				
うち）有価証券偽造	4																				
汚職																					
うち）賄賂																					
あっせん利得処罰法																					
背任	2																				
風俗犯	411	245	236	95	94	2	1	20	20	73	73	150	142	49	48	32	31	31	30	27	24
賭博	3																				
わいせつ	408	245	236	95	94	2	1	20	20	73	73	150	142	49	48	32	31	31	30	27	24
うち）強制わいせつ	206	206	205	82	81	2	1	16	16	64	64	124	124	45	45	26	26	25	25	21	21
うち）公然わいせつ	54	39	31	13	13			4	4	9	9	26	18	4	3	6	5	6	5	6	3
その他の刑法犯	4,693	3,729	1,007	128	40	2	2	12	3	114	35	3,339	967	263	109	253	87	567	152	730	210
うち）占有離脱物横領	644	644	118	27	8			2	1	25	7	355	110	68	25	46	11	74	26	48	16
うち）公務執行妨害	103	101	3									101	3	13	2	10		26		23	1
うち）住居侵入	585	409	118	6	4					6	4	403	114	26	15	23	11	46	12	81	17
うち）逮捕監禁	23	23	11	10	2					10	2	13	9	7	6	4	2			2	1
うち）略取誘拐・人身売買	14	14	11	8	5	1	1	2		5	4	6	6	6	6						
うち）盗品等	19																				
うち）器物損壊等	3,012	2,402	697	70	20			8	2	62	18	2,332	677	132	45	161	58	405	109	553	168

12 刑法犯 罪種別 被害者の年齢・性別 認知件数(2)

罪種＼年齢・性別	５０歳～５９歳	うち）女	６０歳～６４歳	うち）女	６５歳～６９歳	うち）女	７０歳以上	うち）女	年齢不明	うち）女	法人団体	被害者なし
刑法犯総数	2,762	746	922	242	966	327	3,088	1,580	262		10,264	272
凶悪犯	24	8	11	7	11	4	21	8			23	3
殺人	5	3	4	2	6	1	9	3				
殺人	5	3	4	2	6	1	9	3				
嬰児殺												
組織的殺人												
組織的嬰児殺												
殺人予備												
自殺関与・同意殺人												
強盗	9	2	5	4	2	1	7	4			19	
強盗殺人			1	1								
強盗傷人	7	2	2	2			4	2				
強盗・強制性交等												
強盗・準強盗	2		2	1	2	1	3	2			19	
放火	7		2	1	2	1	5	1			4	3
強制性交等	3	3			1	1						
粗暴犯	258	71	80	21	51	13	148	70			4	
凶器準備集合												
暴行	109	24	35	5	22	5	45	16				
傷害	138	43	40	14	24	6	93	48				
うち）傷害致死							1	1				
脅迫	10	3	3	2	5	2	10	6			3	
恐喝	1	1	2								1	
窃盗犯	1,739	475	563	142	583	154	1,776	759			8,755	
侵入盗	256	51	148	43	158	41	530	198			986	
乗り物盗	613	210	151	39	161	49	389	138			207	
非侵入盗	870	214	264	60	264	64	857	423			7,562	
知能犯	37	18	44	14	129	106	726	607			575	46
詐欺	35	18	42	14	129	106	724	606			516	
横領	1		1				2	1			19	
横領			1				2	1			6	
業務上横領	1										13	
偽造	1		1								38	46
うち）通貨偽造	1		1								1	10
うち）文書偽造											34	29
うち）支払用カード偽造											2	2
うち）有価証券偽造											1	3
汚職												
うち）賄賂												
あっせん利得処罰法												
背任											2	
風俗犯	5	4	3	3			3	2				166
賭博												3
わいせつ	5	4	3	3			3	2				163
うち）強制わいせつ	3	3	3	3			1	1				
うち）公然わいせつ	2	1					2	1				15
その他の刑法犯	699	170	221	55	192	50	414	134	262		907	57
うち）占有離脱物横領	48	8	22	8	16	6	33	10	262			
うち）公務執行妨害	25		3		1						2	
うち）住居侵入	76	16	30	6	26	6	95	31			176	
うち）逮捕監禁												
うち）略取誘拐・人身売買												
うち）盗品等												19
うち）器物損壊等	523	140	158	41	138	32	262	84			610	

１３　刑法犯　罪種別　犯行の動機・原因別　検挙件数

罪種＼動機・原因	総数	直接の動機・原因																						解決
		生活困窮	保険金目当て	ぱちんこ依存	ギャンブル依存	遊興費充当	債務返済	職業的犯罪	一時的盗用	対象物自体の所有消費目的	その他の利欲	介護・看病疲れ	子育ての悩み	痴情	怨恨	憤怒	性的欲求	服従迎合	遊び・好奇心スリル	自己顕示	薬物の作用	異常めいてい・精神障害等	その他	動機不明	
刑法犯総数	12,359	3,450	1	34	33	1,267	217	90	183	2,722	558	14	4	76	87	1,591	576	14	180	18	7	80	397	334	426
凶悪犯	205	23				2	3			10	6	2		10	4	24	66	1	2	1		12	12	19	8
殺人	53	1					1				2	2		3	3	18		1				7	6	5	4
殺人	49	1					1				1	2		3	3	18		1				5	5	5	4
嬰児殺	2										1											1			
組織的殺人																									
組織的嬰児殺																									
殺人予備																									
自殺関与・同意殺人	2																					1	1		
強盗	61	22				2	2			10	2			3		3	2		2	1		2	1	9	
強盗殺人																									
強盗傷人	26	11					1			6						3			1	1		2		1	
強盗・強制性交等	2																2								
強盗・準強盗	33	11				2	1			4	2			3					1				1	8	
放火	18										1			1	1	3						3	5	3	1
強制性交等	73										1			3			64							2	3
粗暴犯	1,561	8				5	8			6	13	3	1	38	31	1,239	24	3	14	4	1	19	84	55	5
凶器準備集合																									
暴行	628	2					1				3	1	1	13	7	506	19		9	3		7	32	24	
傷害	804						2			1	1	2		17	14	673		2	4	1	1	11	43	28	4
うち)傷害致死	2															2									
脅迫	88	4					1				4			8	10	49	5		1			1	2	2	1
恐喝	41	2				5	4			5	5					11		1					7	1	
窃盗犯	8,108	3,081		30	25	1,068	149	72	112	2,321	362	8	3	1	7	13	203	4	61	6	2	11	106	117	346
侵入盗	1,711	832		22	8	551	91	34	1	48	20	1		1		2	51		4				11	11	23
乗り物盗	587	56		1		54			49	195	18	1			3	1	1		3		1	1	5	6	192
非侵入盗	5,810	2,193		7	17	463	58	38	62	2,078	324	6	3		4	10	151	4	54	6	1	10	90	100	131
知能犯	740	226	1	3	7	136	36	14	3	80	115	1				2		2	1			2	47	52	12
詐欺	639	195	1	1	5	129	33	13	1	69	96							2	1			2	33	46	12
横領	29	7			1	3	3		2	6	1					2							2	2	
横領	15	3				1	1		2	5						1							1	1	
業務上横領	14	4			1	2	2			1	1					1							1	1	
偽造	71	24		2	1	4		1		5	17	1											12	4	
うち)通貨偽造	1					1																			
うち)文書偽造	62	23			1			1		5	16	1											12	3	
うち)支払用カード偽造	5	1				3																		1	
うち)有価証券偽造	3			2							1														
汚職																									
うち)賄賂																									
あっせん利得処罰法																									
背任	1										1														
風俗犯	340					4					8			11	2	1	219		58	2		4	10	16	5
賭博	2					2																			
わいせつ	338					2					8			11	2	1	219		58	2		4	10	16	5
うち)強制わいせつ	174										1			8		1	141		2			2	5	9	5
うち)公然わいせつ	50										5			1			28		7			2		7	
その他の刑法犯	1,405	112		1	1	52	21	4	68	305	54			16	43	312	64	4	44	5	4	32	138	75	50
うち)占有離脱物横領	466	39		1	1	19			68	281	26								4	1			10	7	9
うち)公務執行妨害	104														1	79			1		1	4	8	10	
うち)住居侵入	241	51				20	18	2		4	10			8	5	5	48		10		2	8	25	24	1
うち)逮捕監禁	19													3		8	6			1				1	
うち)略取誘拐・人身売買	14																7						5	2	
うち)盗品等	26	4				5				13	2												2		
うち)器物損壊等	356	9					2			2	4			4	29	174	3	1	17		1	17	28	28	37

注）　解決とは、認知をした事件について当該認知に係る犯罪が成立しないこと、訴訟条件を欠くこと又は処罰条件を欠くことが明らかになったものをいう。

１４　刑法犯　罪種別　犯行時の職業別　検挙人員（１）

犯行時の職業 / 罪種	総数	自営業・家族従業者							被雇用者・勤め人												
									専門・技術職						管理的職業			事務職	販売従事者		
		農・林・漁業	販売店主	飲食店主	土木・建築業自営	不動産業自営	製造業自営	その他の自営業主	教員	医療・保健従事者	芸能人・プロスポーツ選手	弁護士	情報処理技術者	その他の専門技術職	議員・知事・課長以上の公務員	会社・公団等の役員	会社・公団等の部・課長	事務員	販売店員	外交員・セールスマン	露店・行商・廃品回収
刑法犯総数	7,663	43	25	30	127	15	7	248	22	84	3	2	8	59	4	46	12	48	95	27	2
凶悪犯	186	1		3	5			7		1		1		1		1	1	1	3		
殺人	54				3														1		
殺人	50				3														1		
嬰児殺	1																				
組織的殺人																					
組織的嬰児殺																					
殺人予備																					
自殺関与・同意殺人	3																				
強盗	62				2			1													
強盗殺人	2																				
強盗傷人	21							1													
強盗・強制性交等	2																				
強盗・準強盗	37				2																
放火	13	1																			
強制性交等	57			3				6		1		1		1		1	1	1	2		
粗暴犯	1,623	16	12	9	57	2	3	105	8	15	1	1	4	13		20	5	15	17	9	
凶器準備集合																					
暴行	593	8	2	3	16	1	1	35	1	3			2	2		7	3	7	4	4	
傷害	900	8	7	4	36	1	2	59	7	11	1	1	2	11		13	1	8	13	5	
うち)傷害致死	1																				
脅迫	77		1	1	1			7		1							1				
恐喝	53		2	1	4			4													
窃盗犯	4,085	19	5	9	33	5	3	74	6	41			1	22	1	6	3	17	56	10	2
侵入盗	180	1	1		4			5	1	1				2				1	1		
乗り物盗	240	1		2	3			3	1	2									1	1	1
非侵入盗	3,665	17	4	7	26	5	3	66	4	38			1	20	1	6	3	16	54	9	1
知能犯	463	3	1	1	8	1		21		11			1	1		8	1	4	3	2	
詐欺	421	3	1	1	8	1		16		9			1	1		4	1	1	2	2	
横領	23							3		1						3		3	1		
横領	10							1								1					
業務上横領	13							2		1						2		3	1		
偽造	19							2		1						1					
うち)通貨偽造	2									1											
うち)文書偽造	15							2								1					
うち)支払用カード偽造	2																				
うち)有価証券偽造																					
汚職																					
うち)賄賂																					
あっせん利得処罰法																					
背任																					
風俗犯	245		1	1	1	1	1	10	3	7	1		1	7	1				7	2	
賭博	24																				
わいせつ	221		1	1	1	1	1	10	3	7	1		1	7	1				7	2	
うち)強制わいせつ	118		1	1	1	1		9	3	6	1		1	3					4	1	
うち)公然わいせつ	43						1			1				2						1	
その他の刑法犯	1,061	4	6	7	23	6		31	5	9	1		1	15	2	11	2	11	9	4	
うち)占有離脱物横領	412	1	3	2	3			10		5	1			5			2	5	4	1	
うち)公務執行妨害	82	1		2	5	1		1								2		1		1	
うち)住居侵入	153		2	1		1		4						3		1		1	1	1	
うち)逮捕監禁	19				2			1													
うち)略取誘拐・人身売買	8															1					
うち)盗品等	23							1								1					
うち)器物損壊等	224	1		2	7	1		6	2	2			1	5		2		3	3	1	

１４　刑法犯　罪種別　犯行時の職業別　検挙人員（２）

犯行時の職業 / 罪種	被雇用者・勤め人																		
	サービス業従事者						技能工						保安従事者		通信運輸従事者		労務作業者		その他の被雇用者・勤め人
	美容師・理容師	調理人・ﾊﾟｰﾃﾝﾀﾞｰ	飲食店店員	ﾎｽﾃｽ・ホスト	遊技場等店員	その他のｻｰﾋﾞｽ職	建設職人・配管工	輸送・精密機械工	機械工（輸送精密を除く）	金属加工工	食品・衣料品製造工	その他の技能工	警察官・自衛官・消防士等	その他の保安従事者	運輸従事者	通信従事者	土木建設・労務作業者	運搬労務作業者	その他の労務作業者
刑法犯総数	18	20	71	18	12	83	100	8	14	17	19	51	19	33	75	3	257	56	122	1,538
凶悪犯	1		5			2	4	1		1		1	1		2		9	1	3	31
殺人			1				1								2		1	1		7
殺人							1								2		1	1		7
嬰児殺																				
組織的殺人																				
組織的嬰児殺																				
殺人予備																				
自殺関与・同意殺人			1																	
強盗			1				2										6		2	10
強盗殺人																				
強盗傷人																	3		1	7
強盗・強制性交等																	1			1
強盗・準強盗			1				2										2		1	2
放火																	2			
強制性交等	1		3			2	1	1		1		1	1						1	14
粗暴犯	3	6	24	6	4	20	35	5	2	6	7	20	5	11	31	1	84	23	29	377
凶器準備集合																				
暴行	2	5	5	2		10	10	1	1	2	2	9	3	9	6	1	24	8	11	162
傷害	1	1	15	3	4	7	21	4	1	4	5	11	2	1	24		52	13	15	201
うち)傷害致死																				1
脅迫			2			2	2							1	1		4	1	2	10
恐喝			2	1		1	2										4	1	1	4
窃盗犯	9	10	23	1	7	30	31	2	1	5	8	12	3	16	25		81	19	59	728
侵入盗	1	1	2			1	6			1		2			3		14	3	6	31
乗り物盗						2	3			1				1	4		11	1	4	43
非侵入盗	8	9	21	1	7	27	22	2	1	3	8	10	3	15	18		56	15	49	654
知能犯	2	1	7	4	1	9	8		1			6				2	33	6	8	85
詐欺	2	1	6	4	1	9	6		1			4				1	31	6	8	79
横領			1				2					1					1			3
横領							1										1			2
業務上横領			1				1					1								1
偽造												1				1	1			3
うち)通貨偽造																1				
うち)文書偽造												1					1			3
うち)支払用カード偽造																				
うち)有価証券偽造																				
汚職																				
うち)賄賂																				
あっせん利得処罰法																				
背任																				
風俗犯		1	3			5	2		5	1	2	2	4	2	6		9	1	7	77
賭博																				24
わいせつ		1	3			5	2		5	1	2	2	4	2	6		9	1	7	53
うち)強制わいせつ			1			3	2		3		1	1	2	2	2		6		3	29
うち)公然わいせつ						1			1		1		1		2		2		2	11
その他の刑法犯	3	2	9	7		17	20		5	4	2	10	6	4	11		41	6	16	240
うち)占有離脱物横領	2	1	3	2		6	7		2	2		6		4			12	2	6	101
うち)公務執行妨害						3	1										7	1	2	11
うち)住居侵入			2	1		5			1		1				2		3	2	2	33
うち)逮捕監禁																	2			6
うち)略取誘拐・人身売買																				5
うち)盗品等								1											1	1
うち)器物損壊等		1	2	2		2	9		1	1	1	2			4		16		4	49

１４　刑法犯　罪種別　犯行時の職業別　検挙人員（３）

犯行時の職業 / 罪種	無職									
	学生・生徒等				無職者					
	中学生	高校生	大学生	専修学校生等	主婦	失業者	利子･配当･家賃等生活者	年金・雇用保険等生活者	浮浪者	その他の無職者
刑法犯総数	94	298	131	66	278	78	6	1,014	98	2,159
凶悪犯	2	3	4	3	1	2		15	2	67
殺人	1			1	1	1		6		27
殺人	1			1	1			6		25
嬰児殺						1				
組織的殺人										
組織的嬰児殺										
殺人予備										
自殺関与・同意殺人										2
強盗		2	2			1		5	2	26
強盗殺人										2
強盗傷人								1		8
強盗・強制性交等										
強盗・準強盗		2	2			1		4	2	16
放火								2		8
強制性交等	1	1	2	2				2		6
粗暴犯	18	49	15	13	20	12	1	137	2	345
凶器準備集合										
暴行	4	6	5	9	9	6	1	62		119
傷害	14	37	9	4	10	5		61	2	183
うち)傷害致死										
脅迫					1	1		13		25
恐喝		6	1					1		18
窃盗犯	58	177	50	26	234	49	4	744	55	1,305
侵入盗	1	5	1	1	1	2		6	4	71
乗り物盗	22	45	7	3	1	3		11	1	62
非侵入盗	35	127	42	22	232	44	4	727	50	1,172
知能犯	1	10	16	7	9	10		7	17	147
詐欺	1	9	16	7	8	10		6	17	137
横領		1			1					2
横領		1			1					2
業務上横領										
偽造								1		8
うち)通貨偽造										
うち)文書偽造								1		6
うち)支払用カード偽造										2
うち)有価証券偽造										
汚職										
うち)賄賂										
あっせん利得処罰法										
背任										
風俗犯	3	12	7	3		3		12	2	32
賭博										
わいせつ	3	12	7	3		3		12	2	32
うち)強制わいせつ	1	3	1	1		1		4	1	19
うち)公然わいせつ		1	1	1		2		5	1	6
その他の刑法犯	12	47	39	14	14	2	1	99	20	263
うち)占有離脱物横領	5	25	25	8	9			38	7	97
うち)公務執行妨害					1	1		11		30
うち)住居侵入	1	8	10	2				10	11	44
うち)逮捕監禁		1								7
うち)略取誘拐・人身売買										2
うち)盗品等	4	4		1					1	8
うち)器物損壊等	2	8	1	2	1		1	26	1	52

１５　刑法犯　罪種別　犯行時の年齢別　検挙人員（総数表）

年齢 / 罪種	総数	２０歳未満	１４歳	１５歳	１６歳	１７歳	１８歳	１９歳	２０歳以上	２０歳～２４歳	２５歳～２９歳	３０歳～３９歳	４０歳～４９歳	５０歳～５９歳	６０歳～６４歳	６５歳～６９歳	７０歳以上
刑法犯総数	7,663	732	53	97	158	163	133	128	6,931	686	577	1,051	1,208	1,095	432	411	1,471
凶悪犯	186	22	1	1	1	3	6	10	164	17	24	41	36	15	12	6	13
殺人	54	6	1				1	4	48	5	4	11	11	4	4	3	6
殺人	50	4	1					3	46	4	4	10	11	4	4	3	6
嬰児殺	1								1	1							
組織的殺人																	
組織的嬰児殺																	
殺人予備																	
自殺関与・同意殺人	3	2					1	1	1			1					
強盗	62	10			1	1	4	4	52	8	8	8	9	6	6	1	6
強盗殺人	2								2	1			1				
強盗傷人	21	3			1		1	1	18	3	4	3	2	1	2	1	2
強盗・強制性交等	2	1						1	1					1			
強盗・準強盗	37	6				1	3	2	31	4	4	5	6	4	4		4
放火	13								13	1	1	4	4	1	1	1	
強制性交等	57	6		1		2	1	2	51	3	11	18	12	4	1	1	1
粗暴犯	1,623	150	9	19	42	30	24	26	1,473	138	141	274	329	293	61	70	167
凶器準備集合																	
暴行	593	24	2	3	6	6	3	4	569	33	51	89	121	122	33	33	87
傷害	900	110	7	13	30	21	19	20	790	87	79	167	179	155	23	30	70
うち)傷害致死	1								1		1						
脅迫	77	2				1		1	75	8	4	13	20	10	5	5	10
恐喝	53	14		3	6	2	2	1	39	10	7	5	9	6		2	
窃盗犯	4,085	375	32	59	88	91	59	46	3,710	259	231	423	566	565	274	246	1,146
侵入盗	180	9	1		1	2	2	3	171	24	27	39	32	21	10	10	8
乗り物盗	240	97	13	16	21	30	11	6	143	26	18	24	22	22	7	6	18
非侵入盗	3,665	269	18	43	66	59	46	37	3,396	209	186	360	512	522	257	230	1,120
知能犯	463	38	1		2	10	10	15	425	128	62	81	65	42	18	13	16
詐欺	421	37	1		2	9	10	15	384	128	61	69	51	35	14	11	15
横領	23	1				1			22		1	6	7	6	1		1
横領	10	1				1			9			3	3	1	1		1
業務上横領	13								13		1	3	4	5			
偽造	19								19			6	7	1	3	2	
うち)通貨偽造	2								2				2				
うち)文書偽造	15								15			6	5	1	1	2	
うち)支払用カード偽造	2								2						2		
うち)有価証券偽造																	
汚職																	
うち)賄賂																	
あっせん利得処罰法																	
背任																	
風俗犯	245	25	2	1	2	6	9	5	220	28	41	64	36	26	9	7	9
賭博	24								24	3	10	11					
わいせつ	221	25	2	1	2	6	9	5	196	25	31	53	36	26	9	7	9
うち)強制わいせつ	118	7		1		2	4		111	13	14	37	23	10	5	6	3
うち)公然わいせつ	43	3				1		2	40	1	10	7	5	7	4		6
その他の刑法犯	1,061	122	8	17	23	23	25	26	939	116	78	168	176	154	58	69	120
うち)占有離脱物横領	412	53	4	7	11	11	9	11	359	54	32	47	42	52	28	36	68
うち)公務執行妨害	82	3					1	2	79	4	3	16	19	14	6	4	13
うち)住居侵入	153	21	1	5	2	4	3	6	132	21	16	29	25	18	6	6	11
うち)逮捕監禁	19	6			1	2	3		13	5	3	2	2	1			
うち)略取誘拐・人身売買	8								8	1		3	2	1		1	
うち)盗品等	23	10	3	2	2	2		1	13	5		5	2		1		
うち)器物損壊等	224	24		3	5	4	8	4	200	16	12	34	58	35	13	13	19

１５　刑法犯　罪種別　犯行時の年齢別　検挙人員（女性表）

罪種＼年齢	総数	２０歳未満	１４歳	１５歳	１６歳	１７歳	１８歳	１９歳	２０歳以上	２０歳～２４歳	２５歳～２９歳	３０歳～３９歳	４０歳～４９歳	５０歳～５９歳	６０歳～６４歳	６５歳～６９歳	７０歳以上
刑法犯総数	1,712	121	8	13	38	23	20	19	1,591	113	88	192	261	234	109	87	507
凶悪犯	20	3					1	2	17	4	1	5	2	2	1	2	
殺人	12	2						2	10	2	1	4			1	2	
殺人	9	1						1	8	1	1	3			1	2	
嬰児殺	1								1	1							
組織的殺人																	
組織的嬰児殺																	
殺人予備																	
自殺関与・同意殺人	2	1						1	1			1					
強盗	5	1					1		4	1		1	1	1			
強盗殺人																	
強盗傷人	1								1	1							
強盗・強制性交等																	
強盗・準強盗	4	1					1		3			1	1	1			
放火	3								3	1			1	1			
強制性交等																	
粗暴犯	141	23		3	8	3	5	4	118	11	12	18	24	26	6	5	16
凶器準備集合																	
暴行	53	4				2		2	49	1	7	6	11	9	5	3	7
傷害	75	16		3	6	1	4	2	59	10	5	9	9	16		2	8
うち)傷害致死																	
脅迫	9								9			2	4	1	1		1
恐喝	4	3			2		1		1			1					
窃盗犯	1,354	81	8	10	29	14	10	10	1,273	62	56	150	199	177	91	66	472
侵入盗	14	2			1			1	12	1	1	3	3	1			3
乗り物盗	20	10	3	2	3	2			10	3		1		1	2	1	2
非侵入盗	1,320	69	5	8	25	12	10	9	1,251	58	55	146	196	175	89	65	467
知能犯	76	6				2	2	2	70	16	10	6	16	9	3	4	6
詐欺	64	6				2	2	2	58	16	9	4	12	6	2	3	6
横領	8								8		1	2	2	3			
横領																	
業務上横領	6								6		1	1	1	3			
偽造	4								4				2		1	1	
うち)通貨偽造	1								1				1				
うち)文書偽造	3								3				1		1	1	
うち)支払用カード偽造																	
うち)有価証券偽造																	
汚職																	
うち)賄賂																	
あっせん利得処罰法																	
背任																	
風俗犯	8	4				2	1	1	4	3			1				
賭博																	
わいせつ	8	4				2	1	1	4	3			1				
うち)強制わいせつ																	
うち)公然わいせつ																	
その他の刑法犯	113	4			1	2	1		109	17	9	13	19	20	8	10	13
うち)占有離脱物横領	53	3			1	2			50	10	2	5	5	8	6	4	10
うち)公務執行妨害	6								6	1		1	3	1			
うち)住居侵入	6								6	2	2	2					
うち)逮捕監禁	1								1	1							
うち)略取誘拐・人身売買	2								2				1	1			
うち)盗品等	1								1	1							
うち)器物損壊等	17	1					1		16		1	1	5	5	1	2	1

１６　刑法犯　罪種別　年齢・学職別　犯罪・触法少年　検挙・補導人員（総数表－１）

区分 / 罪種	合計				犯罪少年																	
					計					年齢						学職						
																学生・生徒						
	令和３	令和２	増減 人員	増減 率	令和３	構成比	令和２	増減 人員	増減 率	１４歳	１５歳	１６歳	１７歳	１８歳	１９歳	小計	中学生	高校生	大学生	その他	有職	無職
刑法犯総数	770	810	-40	-4.9	702	100.0	776	-74	-9.5	53	97	156	163	133	100	702	94	296	29	29	159	95
凶悪犯	20	28	-8	-28.6	19	2.7	26	-7	-26.9	1	1	1	3	6	7	19	2	2	3	1	7	4
殺人	3	1	2	200.0	3	0.4	1	2	200.0	1				1	1	3	1				1	1
強盗	10	22	-12	-54.5	10	1.4	22	-12	-54.5			1	1	4	4	10		1	2		6	1
放火				-					-													
強制性交等	7	5	2	40.0	6	0.9	3	3	100.0		1		2	1	2	6	1	1	1	1		2
粗暴犯	157	121	36	29.8	145	20.7	118	27	22.9	9	19	41	30	24	22	145	18	48	3	4	48	24
凶器準備集合				-					-													
暴行	31	21	10	47.6	24	3.4	20	4	20.0	2	3	6	6	3	4	24	4	6		2	6	6
傷害	110	81	29	35.8	105	15.0	79	26	32.9	7	13	29	21	19	16	105	14	36	2	2	35	16
脅迫	2	3	-1	-33.3	2	0.3	3	-1	-33.3				1		1	2					2	
恐喝	14	16	-2	-12.5	14	2.0	16	-2	-12.5		3	6	2	2	1	14		6	1		5	2
窃盗犯	414	426	-12	-2.8	370	52.7	404	-34	-8.4	32	59	87	91	59	42	370	58	177	11	14	74	36
侵入盗	9	7	2	28.6	9	1.3	7	2	28.6	1		1	2	2	3	9	1	5		1	2	
乗り物盗	108	129	-21	-16.3	95	13.5	122	-27	-22.1	13	16	20	30	11	5	95	22	45	1	1	17	9
非侵入盗	297	290	7	2.4	266	37.9	275	-9	-3.3	18	43	66	59	46	34	266	35	127	10	12	55	27
知能犯	30	43	-13	-30.2	30	4.3	43	-13	-30.2	1		2	10	10	7	30	1	10	1	3	3	12
詐欺	29	39	-10	-25.6	29	4.1	39	-10	-25.6	1		2	9	10	7	29	1	9	1	3	3	12
横領	1	1			1	0.1	1						1			1		1				
その他		3	-3	-100.0			3	-3	-100.0													
風俗犯	25	30	-5	-16.7	23	3.3	28	-5	-17.9	2	1	2	6	9	3	23	3	12	3	1	4	
賭博				-					-													
わいせつ	25	30	-5	-16.7	23	3.3	28	-5	-17.9	2	1	2	6	9	3	23	3	12	3	1	4	
その他の刑法犯	124	162	-38	-23.5	115	16.4	157	-42	-26.8	8	17	23	23	25	19	115	12	47	8	6	23	19
うち)占有離脱物横領	50	87	-37	-42.5	50	7.1	86	-36	-41.9	4	7	11	11	9	8	50	5	25	4	2	8	6
うち)公務執行妨害	3	3			3	0.4	3							1	2	3					2	1
うち)住居侵入	18	18			18	2.6	18			1	5	2	4	3	3	18	1	8	3	2	2	2
うち)逮捕監禁	6	9	-3	-33.3	6	0.9	9	-3	-33.3			1	2	3		6		1			3	2
うち)盗品等	11	11			10	1.4	10			3	2	2	2		1	10	4	4		1		1
うち)器物損壊	29	27	2	7.4	23	3.3	25	-2	-8.0		3	5	4	8	3	23	2	8		1	7	5

１６　刑法犯　罪種別　年齢・学職別　犯罪・触法少年　検挙・補導人員（総数表－２）

区分 / 罪種	触法少年 計					年齢					学職		
	令和３年	構成比	令和２年	増減 人員	増減 率	１０歳未満	１０歳	１１歳	１２歳	１３歳	未就学	小学生	中学生
刑法犯総数	68	100.0	34	34	100.0	11	9	8	13	27		35	33
凶悪犯	1	1.5	2	-1	-50.0				1			1	
殺人					-								
強盗					-								
放火					-								
強制性交等	1	1.5	2	-1	-50.0				1			1	
粗暴犯	12	17.6	3	9	300.0		2	2	4	4		6	6
凶器準備集合					-								
暴行	7	10.3	1	6	600.0		2		2	3		3	4
傷害	5	7.4	2	3	150.0			2	2	1		3	2
脅迫					-								
恐喝					-								
窃盗犯	44	64.7	22	22	100.0	7	6	4	7	20		21	23
侵入盗					-								
乗り物盗	13	19.1	7	6	85.7	2		1	3	7		4	9
非侵入盗	31	45.6	15	16	106.7	5	6	3	4	13		17	14
知能犯					-								
詐欺					-								
横領					-								
その他					-								
風俗犯	2	2.9	2						1	1			2
賭博					-								
わいせつ	2	2.9	2						1	1			2
その他の刑法犯	9	13.2	5	4	80.0	4	1	2		2		7	2
うち）占有離脱物横領			1	-1	-100.0								
うち）公務執行妨害					-								
うち）住居侵入					-								
うち）逮捕監禁					-								
うち）盗品等	1	1.5	1					1				1	
うち）器物損壊	6	8.8	2	4	200.0	4		1		1		5	1

１６　刑法犯　罪種別　年齢・学職別　犯罪・触法少年　検挙・補導人員（女性表－１）

区分 / 罪種	合計				犯罪少年																	
					計					年齢						学職						
																学生・生徒						
	令和３	令和２	増減 人員	増減 率	令和３	構成比	令和２	増減 人員	増減 率	１４歳	１５歳	１６歳	１７歳	１８歳	１９歳	小計	中学生	高校生	大学生	その他	有職	無職
刑法犯総数	134	97	37	38.1	119	100.0	93	26	28.0	8	13	38	23	20	17	119	17	56	7	4	19	16
凶悪犯	2	1	1	100.0	2	1.7	1	1	100.0					1	1	2					1	1
殺人	1		1	-	1	0.8		1	-						1	1						1
強盗	1	1			1	0.8	1							1		1					1	
放火				-					-													
強制性交等				-					-													
粗暴犯	24	7	17	242.9	23	19.3	7	16	228.6		3	8	3	5	4	23	3	6		1	5	8
凶器準備集合				-					-													
暴行	4	2	2	100.0	4	3.4	2	2	100.0				2		2	4				1	1	2
傷害	17	5	12	240.0	16	13.4	5	11	220.0		3	6	1	4	2	16	3	5			3	5
脅迫				-					-													
恐喝	3		3	-	3	2.5		3	-			2		1		3		1			1	1
窃盗犯	94	67	27	40.3	81	68.1	63	18	28.6	8	10	29	14	10	10	81	14	40	7	3	11	6
侵入盗	2	1	1	100.0	2	1.7	1	1	100.0			1			1	2		1		1		
乗り物盗	12	14	-2	-14.3	10	8.4	12	-2	-16.7	3	2	3	2			10	5	1			2	2
非侵入盗	80	52	28	53.8	69	58.0	50	19	38.0	5	8	25	12	10	9	69	9	38	7	2	9	4
知能犯	5	8	-3	-37.5	5	4.2	8	-3	-37.5				2	2	1	5		4				1
詐欺	5	7	-2	-28.6	5	4.2	7	-2	-28.6				2	2	1	5		4				1
横領				-					-													
その他		1	-1	-100.0			1	-1	-100.0													
風俗犯	4	2	2	100.0	4	3.4	2	2	100.0				2	1	1	4		3			1	
賭博				-					-													
わいせつ	4	2	2	100.0	4	3.4	2	2	100.0				2	1	1	4		3			1	
その他の刑法犯	5	12	-7	-58.3	4	3.4	12	-8	-66.7			1	2	1		4		3			1	
うち)占有離脱物横領	3	10	-7	-70.0	3	2.5	10	-7	-70.0			1	2			3		3				
うち)公務執行妨害				-					-													
うち)住居侵入				-					-													
うち)逮捕監禁				-					-													
うち)盗品等				-					-													
うち)器物損壊	2	1	1	100.0	1	0.8	1							1		1					1	

１６　刑法犯　罪種別　年齢・学職別　犯罪・触法少年　検挙・補導人員（女性表－２）

区分 / 罪種	触法少年 計 令和３年	構成比	令和２年	増減 人員	増減 率	年齢 １０歳未満	１０歳	１１歳	１２歳	１３歳	学職 未就学	小学生	中学生
刑法犯総数	15	100.0	4	11	275.0	5	3	2	3	2		12	3
凶悪犯					-								
殺人					-								
強盗					-								
放火					-								
強制性交等					-								
粗暴犯	1	6.7		1	-			1				1	
凶器準備集合					-								
暴行					-								
傷害	1	6.7		1	-			1				1	
脅迫					-								
恐喝					-								
窃盗犯	13	86.7	4	9	225.0	5	3	1	3	1		11	2
侵入盗					-								
乗り物盗	2	13.3	2			2						2	
非侵入盗	11	73.3	2	9	450.0	3	3	1	3	1		9	2
知能犯					-								
詐欺					-								
横領					-								
その他					-								
風俗犯					-								
賭博					-								
わいせつ					-								
その他の刑法犯	1	6.7		1	-					1			1
うち）占有離脱物横領					-								
うち）公務執行妨害					-								
うち）住居侵入					-								
うち）逮捕監禁					-								
うち）盗品等					-								
うち）器物損壊	1	6.7		1	-					1			1

17 刑法犯 包括罪種(手口)別 非行時間帯別 検挙・補導人員(犯罪少年表－1)

学職＼罪		総数	凶悪犯	粗暴犯	窃盗犯	侵入盗	空き巣	忍込み	出店荒し	その他	乗り物盗	自動車盗	オートバイ盗	自転車盗	非侵入盗	ひったくり	置引き	車上ねらい	部品ねらい	職場ねらい	万引き	その他	知能犯	風俗犯	その他の刑法犯	うち)占有離脱物横領	うち)住居侵入
総数	計	702	19	145	370	9	2			7	95	4	23	68	266		5	3	18	22	188	30	30	23	115	50	18
	中学生	94	2	18	58	1	1				22	3	6	13	35		2		2		27	4	1	3	12	5	1
	高校生	296	2	48	177	5				5	45		8	37	127		1	2	10		102	12	10	12	47	25	8
	大学生	29	3	3	11						1			1	10						8	2	1	3	8	4	3
	その他の学生	29	1	4	14	1	1				1			1	12		2				10		3	1	6	2	2
	有職少年	159	7	48	74	2				2	17	1	7	9	55			1	6	22	21	5	3	4	23	8	2
	無職少年	95	4	24	36						9		2	7	27						20	7	12		19	6	2
0時～2時	計	57	2	15	15						8	1	1	6	7				2		5		2	2	21	10	2
	中学生	6		1	2						1	1			1				1						3	2	
	高校生	21		2	8						5			5	3						3		1	2	8	4	1
	大学生	2	1																						1	1	
	その他の学生	3	1																				1		1	1	
	有職少年	14		6	4						2		1	1	2				1		1				4	1	
	無職少年	11		6	1										1						1				4	1	1
2時～4時	計	50	2	16	23	1				1	7		3	4	15						13	2	2		7		3
	中学生	5			4										4						4				1		
	高校生	18		4	10						3		1	2	7						7		2		2		1
	大学生	2		2																							
	その他の学生	1																							1		1
	有職少年	15	2	8	4	1				1	2		2		1							1			1		
	無職少年	9		2	5						2			2	3						2	1			2		1
4時～6時	計	17		3	9						1		1		8						8				5	1	1
	中学生																										
	高校生	5			4										4						4				1		1
	大学生	3		1	1										1						1				1	1	
	その他の学生	3			2										2						2				1		
	有職少年	4		2	1						1		1												1		
	無職少年	2			1										1						1				1		
6時～8時	計	24	2	4	12						1			1	11		1		3	1	6				6		4
	中学生	2			2										2		1		1								
	高校生	11		3	5										5				1		4				3		3
	大学生	2	2																								
	その他の学生																										
	有職少年	5		1	3						1			1	2				1	1					1		1
	無職少年	4			2										2						2				2		
8時～10時	計	20		6	7	1	1				1			1	5		1	1		1	1	1	2	1	4	3	
	中学生	4		3																					1		
	高校生	8		1	5						1			1	4		1	1			1	1	1	1			
	大学生																										
	その他の学生	1			1	1	1																				
	有職少年	5		2	1										1					1					2	2	
	無職少年	2																					1		1	1	
10時～12時	計	40	1	3	26	3				3	6		3	3	17					4	10	3	3	1	6	3	3
	中学生	2																					1		1		1
	高校生	19		1	15	3				3	4		2	2	8						7	1		1	2	2	
	大学生	1																							1		1
	その他の学生	1																							1		1
	有職少年	10	1	1	8						1			1	7					4	3						
	無職少年	7		1	3						1		1		2							2	2		1	1	

17 刑法犯 包括罪種(手口)別 非行時間帯別 検挙・補導人員(犯罪少年表－2)

学職＼罪		総数	凶悪犯	粗暴犯	窃盗犯	侵入盗	空き巣	忍込み	出店荒し	その他	乗り物盗	自動車盗	オートバイ盗	自転車盗	非侵入盗	ひったくり	置引き	車上ねらい	部品ねらい	職場ねらい	万引き	その他	知能犯	風俗犯	その他の刑法犯	うち)占有離脱物横領	うち)住居侵入
12時～14時	計	61	1	6	35	1				1	9		2	7	25				1	3	19	2	6	1	12	7	1
	中学生	9			8						5		2	3	3						3				1		
	高校生	26		1	16	1				1	2			2	13				1		11	1			9	6	1
	大学生	4			1										1						1		1	1	1	1	
	その他の学生	4		1	2						1			1	1						1		1				
	有職少年	9	1	2	5										5					3	1	1			1		
	無職少年	9		2	3						1			1	2						2		4				
14時～16時	計	82		17	52	1				1	9	1	3	5	42		1	1	3		33	4	5	3	5	3	2
	中学生	16		10	5						2	1	1		3						3			1			
	高校生	37		5	28	1				1	5		1	4	22			1	3		16	2		1	3	2	1
	大学生	3			2										2						1	1		1			
	その他の学生	6		1	4										4		1				3		1				
	有職少年	7			5										5						5		1		1		1
	無職少年	13		1	8						2		1	1	6						5	1	3		1	1	
16時～18時	計	104	1	7	78						23		5	18	55				3	3	41	8	6	2	10	3	
	中学生	20	1		16						6		1	5	10						8	2		1	2	1	
	高校生	48		1	38						12		1	11	26						24	2	3	1	5	2	
	大学生	4			4						1			1	3						3						
	その他の学生	1			1										1						1						
	有職少年	22		4	15						4		3	1	11				3	3	3	2	2		1		
	無職少年	9		2	4										4						2	2	1		2		
18時～20時	計	80	5	17	49	1	1				13	2	2	9	35		1	1	1	3	27	2		4	5	4	
	中学生	13		3	9	1	1				3	1	1	1	5						5			1			
	高校生	33	1	9	18						4		1	3	14				1		11	2		2	3	3	
	大学生																										
	その他の学生	4		1	3										3		1				2						
	有職少年	18	2	2	12						4	1		3	8			1		3	4			1	1	1	
	無職少年	12	2	2	7						2			2	5						5				1		
20時～22時	計	94	4	30	41						12		3	9	29		1		2	4	15	7	1	4	14	8	
	中学生	13		1	10						4		1	3	6		1				4	1			2	2	
	高校生	38	1	13	17						6		2	4	11				2		6	3	1	1	5	3	
	大学生	3			2										2						1	1			1		
	その他の学生	2			1										1						1				1	1	
	有職少年	27	1	9	9						1			1	8					4	3	1		3	5	2	
	無職少年	11	2	7	2						1			1	1							1					
22時～24時	計	60	1	18	20	1				1	3			3	16				2	3	10	1	3	5	13	5	2
	中学生	3	1		2						1			1	1							1					
	高校生	24		5	12						2			2	10				2		8		2	3	2	2	
	大学生	5			1										1						1			1	3	1	2
	その他の学生	3		1																				1	1		
	有職少年	20		11	5	1				1					4					3	1				4	1	
	無職少年	5		1																			1		3	1	
不明	計	13		3	3						2			2	1				1						7	3	
	中学生	1																							1		
	高校生	8		3	1						1			1											4	1	
	大学生																										
	その他の学生																										
	有職少年	3			2						1			1	1				1						1	1	
	無職少年	1																							1	1	

17 刑法犯 包括罪種(手口)別 非行時間帯別 検挙・補導人員(触法少年表)

罪 / 学職		総数	凶悪犯	粗暴犯	窃盗犯	侵入盗	空き巣	忍込み	出店荒し	その他	乗り物盗	自動車盗	オートバイ盗	自転車盗	非侵入盗	ひったくり	置引き	車上ねらい	部品ねらい	自動販売機ねらい	万引き	その他	知能犯	風俗犯	その他の刑法犯	うち)占有離脱物横領	うち)住居侵入
総数	計	68	1	12	44						13			13	31		3	1			26	1		2	9		
	未就学																										
	小学生	35	1	6	21						4			4	17		2				14	1			7		
	中学生	33		6	23						9			9	14		1	1			12			2	2		
0～2時	計	3		1	1										1						1				1		
	未就学																										
	小学生	2		1																					1		
	中学生	1			1										1						1						
2～4時	計	1			1										1						1						
	未就学																										
	小学生																										
	中学生	1			1										1						1						
4～6時	計																										
	未就学																										
	小学生																										
	中学生																										
6～8時	計	1			1						1			1													
	未就学																										
	小学生	1			1						1			1													
	中学生																										
8～10時	計	2			2										2						2						
	未就学																										
	小学生	2			2										2						2						
	中学生																										
10～12時	計	5		2	3						1			1	2						2						
	未就学																										
	小学生	3		1	2						1			1	1						1						
	中学生	2		1	1										1						1						
12～14時	計	6		2	4						2			2	2						2						
	未就学																										
	小学生	3		2	1										1						1						
	中学生	3			3						2			2	1						1						
14～16時	計	16	1	5	8						2			2	6		1				5			1	1		
	未就学																										
	小学生	8	1	2	4						1			1	3						3				1		
	中学生	8		3	4						1			1	3		1				2			1			
16～18時	計	23		1	19						4			4	15		2	1			11	1			3		
	未就学																										
	小学生	13			11						1			1	10		2				7	1			2		
	中学生	10		1	8						3			3	5			1			4				1		
18～20時	計	8			3						1			1	2						2			1	4		
	未就学																										
	小学生	3																							3		
	中学生	5			3						1			1	2						2			1	1		
20～22時	計	3		1	2						2			2													
	未就学																										
	小学生																										
	中学生	3		1	2						2			2													
22～24時	計																										
	未就学																										
	小学生																										
	中学生																										
不明	計																										
	未就学																										
	小学生																										
	中学生																										

18　刑法犯　罪種別　非行場所別　検挙・補導人員（犯罪少年表－1）

罪種・年齢・学職 ＼ 非行場所		総数	一戸建住宅	中高層住宅	その他の住宅	学校（幼稚園）	駐車場	駐輪場	道路上	駅	その他の鉄道施設	空港	海港	競馬場	競輪場	オートレース場	競艇場	遊園地動物園	神社仏閣	都市公園	地下街地下通路	高速道路
総数		702	51	29	32	34	35	79	66	7	1		1					1	2	44		
罪種	凶悪犯	19	4	1	2				3													
	殺人	3	1																			
	強盗	10	2						3													
	放火																					
	強制性交等	6	1	1	2																	
	粗暴犯	145	6	8	7	15	13	1	25	3										38		
	凶器準備集合																					
	暴行	24	1	2	2	7	2		4	1										1		
	傷害	105	3	5	5	7	11	1	18	2										30		
	脅迫	2	1																			
	恐喝	14	1	1		1			3											7		
	窃盗犯	370	20	5	12	5	10	58	8	2									1	2		
	侵入盗	9	5			2																
	乗り物盗	95	9	3	7		5	48	8	2										1		
	非侵入盗	266	6	2	5	3	5	10											1	1		
	知能犯	30	8	4	4		2		1										1			
	詐欺	29	8	4	4		2		1										1			
	横領	1																				
	その他																					
	風俗犯	23	7	5	1		1		5													
	賭博																					
	わいせつ	23	7	5	1		1		5													
	その他の刑法犯	115	6	6	6	14	9	20	24	2	1		1					1		4		
	占有離脱物横領	50				1	2	18	17	1										2		
	住居侵入	18	2	4		10												1				
	器物損壊等	23	1		2	2	5	1	4		1		1							2		
	その他	24	3	2	4	1	2	1	3	1												
年齢	14歳	53	9	2	2	4	1	5	2	4										2		
	15歳	97	5	4	4	9	6	10	8											6		
	16歳	156	6	2	6	11	8	25	10											15		
	17歳	163	9	8	5	5	10	23	16	1	1		1					1		11		
	18歳	133	13	9	8	3	7	9	16	1									2	9		
	19歳	100	9	4	7	2	3	7	14	1										1		
学職	中学生	94	14	3	2	8	4	12	5	4										4		
	高校生	296	13	13	10	17	7	44	20	1	1		1					1		20		
	大学生	29	2	2	2	2		3	6											1		
	専修学校生等	29	3	2	1	1	1	2	2										1			
	有職少年	159	10	5	9	3	16	9	22	2										13		
	無職少年	95	9	4	8	3	7	9	11										1	6		

18　刑法犯　罪種別　非行場所別　検挙・補導人員（犯罪少年表－2）

罪種・年齢・学職 ＼ 非行場所		ゴルフ場	その他のスポーツ施設	病（医）院診療所	老人ホーム・介護福祉施設	一般ホテル・旅館	サウナ等公衆浴場	コインランドリー	映画館劇場等	商業施設（デパート、スーパー等）	コンビニエンスストア	ドラッグストア	景品交換所	給油所	レンタルビデオ店	貴金属店	古物店	その他の商店	風俗営業店 ぱちんこ屋	まあじゃん屋	ゲームセンター	その他の営業店
総数			2	1		1		1		127	73	13		3			5	24	4		2	
罪種	凶悪犯									1				1				1				
	殺人																					
	強盗									1				1				1				
	放火																					
	強制性交等																					
	粗暴犯									2	1			1					2			
	凶器準備集合																					
	暴行									1												
	傷害									1	1			1					2			
	脅迫																					
	恐喝																					
	窃盗犯		2	1		1				118	67	13					5	23	1			
	侵入盗																					
	乗り物盗									6								1				
	非侵入盗		2	1		1				112	67	13					5	22	1			
	知能犯										2											
	詐欺										2											
	横領																					
	その他																					
	風俗犯																					
	賭博																					
	わいせつ																					
	その他の刑法犯							1		6	3			1					1		2	
	占有離脱物横領									2	2			1					1		1	
	住居侵入									1												
	器物損壊等							1		1											1	
	その他									2	1											
年齢	14歳									11	3							2				
	15歳		1	1						21	13	2						5				
	16歳							1		33	23	1						3			1	
	17歳									28	14	8						3	2		1	
	18歳									18	14	1		1			4	4	1			
	19歳		1			1				16	6	1		2			1	7	1			
学職	中学生			1						17	8	2						3				
	高校生		1					1		73	31	9						6	3		1	
	大学生					1				4	4							1				
	専修学校生等									4	2	1					3	2	1			
	有職少年									14	21			3			2	8			1	
	無職少年		1							15	7	1						4				

18　刑法犯　罪種別　非行場所別　検挙・補導人員（犯罪少年表－3）

罪種・年齢・学職 ＼ 非行場所	特定遊興飲食店 ナイトクラブ等	特定遊興飲食店 その他の営業店	店舗型性風俗特殊営業店 個室付浴場	店舗型性風俗特殊営業店 モーテル・ラブホテル等	店舗型性風俗特殊営業店 その他の営業店	カラオケボックス	マンガ喫茶インターネットカフェ	深夜飲食店	その他の飲食店	質屋	貸金業	銀行	郵便局	信用金庫・組合	農(漁)業協同組合	その他の会社事務所	官公署	地下鉄内	新幹線内	その他の列車内	航空機内
総数				3		2			10							3	2				
罪種 凶悪犯									2								1				
殺人									1												
強盗																	1				
放火																					
強制性交等									1												
粗暴犯									4							1					
凶器準備集合																					
暴行																					
傷害									4							1					
脅迫																					
恐喝																					
窃盗犯									2							2					
侵入盗																					
乗り物盗																1					
非侵入盗									2							1					
知能犯				2		2			1												
詐欺				2		2															
横領									1												
その他																					
風俗犯				1					1												
賭博																					
わいせつ				1					1												
その他の刑法犯																	1				
占有離脱物横領																					
住居侵入																					
器物損壊等																	1				
その他																					
年齢 14歳																					
15歳																					
16歳						1			2							1					
17歳				1		1			1							2	1				
18歳				1					3												
19歳				1					4								1				
学職 中学生																					
高校生				2		2			3							2	1				
大学生																					
専修学校生等									1												
有職少年				1					4							1	1				
無職少年									2												

18　刑法犯　罪種別　非行場所別　検挙・補導人員（犯罪少年表－4）

罪種・年齢・学職 ＼ 非行場所		船舶内	バス内	タクシー内	その他の自動車内	空き家	工事現場	資材置場	田畑	河川敷	空き地	その他
総数					1		1	1		1	1	39
罪種	凶悪犯										1	2
	殺人											1
	強盗										1	
	放火											
	強制性交等											1
	粗暴犯						1			1		16
	凶器準備集合											
	暴行											3
	傷害						1					12
	脅迫											1
	恐喝									1		
	窃盗犯							1				11
	侵入盗											2
	乗り物盗											4
	非侵入盗							1				5
	知能犯											3
	詐欺											3
	横領											
	その他											
	風俗犯				1							1
	賭博											
	わいせつ				1							1
	その他の刑法犯											6
	占有離脱物横領											2
	住居侵入											
	器物損壊等											
	その他											4
年齢	14歳											6
	15歳											2
	16歳									1		6
	17歳											10
	18歳				1							8
	19歳						1	1			1	7
学職	中学生											7
	高校生									1		12
	大学生											1
	専修学校生等											2
	有職少年				1		1	1			1	10
	無職少年											7

18　刑法犯　罪種別　非行場所別　検挙・補導人員（触法少年表－1）

罪種・年齢・学職 ＼ 非行場所	総数	一戸建住宅	中高層住宅	その他の住宅	学校（幼稚園）	駐車場	駐輪場	道路上	駅	その他の鉄道施設	空港	海港	競馬場	競輪場	オートレース場	競艇場	遊園地動物園	神社仏閣	都市公園	地下街地下通路	高速道路
総数	68	4	4	1	5		7	4		1									5		
罪種 凶悪犯	1							1													
殺人																					
強盗																					
放火																					
強制性交等	1							1													
粗暴犯	12	3	1		3														3		
凶器準備集合																					
暴行	7	1			1														3		
傷害	5	2	1		2																
脅迫																					
恐喝																					
窃盗犯	44	1			2		6	2													
侵入盗																					
乗り物盗	13	1			1		6	2													
非侵入盗	31				1																
知能犯																					
詐欺																					
横領																					
その他																					
風俗犯	2		1	1																	
賭博																					
わいせつ	2		1	1																	
その他の刑法犯	9		2				1	1		1									2		
占有離脱物横領																					
住居侵入																					
器物損壊等	6		2					1											1		
その他	3						1			1									1		
年齢 8歳以下	5		1				1														
9歳	6		1				1	1													
10歳	9				1					1											
11歳	8	1			1		1												1		
12歳	13	1	2		2		2	1													
13歳	27	2		1	1		2	2											4		
学職 未就学																					
小学生	35	1	2		4		4	2		1									1		
中学生	33	3	2	1	1		3	2											4		

18　刑法犯　罪種別　非行場所別　検挙・補導人員（触法少年表－2）

罪種・年齢・学職 ＼ 非行場所	ゴルフ場	その他のスポーツ施設	病（医）院診療所	老人ホーム・介護福祉施設	一般ホテル・旅館	サウナ等公衆浴場	コインランドリー	映画館劇場等	商業施設（デパート、スーパー等）	コンビニエンスストア	ドラッグストア	景品交換所	給油所	レンタルビデオ店	貴金属店	古物店	その他の商店	風俗営業店 ぱちんこ屋	まあじゃん屋	ゲームセンター	その他の営業店
総数									15	12				2			1				
罪種 凶悪犯																					
殺人																					
強盗																					
放火																					
強制性交等																					
粗暴犯																					
凶器準備集合																					
暴行																					
傷害																					
脅迫																					
恐喝																					
窃盗犯									15	11				2			1				
侵入盗																					
乗り物盗																					
非侵入盗									15	11				2			1				
知能犯																					
詐欺																					
横領																					
その他																					
風俗犯																					
賭博																					
わいせつ																					
その他の刑法犯										1											
占有離脱物横領																					
住居侵入																					
器物損壊等										1											
その他																					
年齢 8歳以下										2				1							
9歳										2				1							
10歳									3	2											
11歳									3												
12歳									3								1				
13歳									6	6											
学職 未就学																					
小学生									9	6				2							
中学生									6	6							1				

18　刑法犯 罪種別 非行場所別 検挙・補導人員（触法少年表－3）

罪種・年齢・学職 ＼ 非行場所	特定遊興飲食店 ナイトクラブ等	特定遊興飲食店 その他の営業店	店舗型性風俗特殊営業店 個室付浴場	店舗型性風俗特殊営業店 モーテル・ラブホテル等	店舗型性風俗特殊営業店 その他の営業店	カラオケボックス	マンガ喫茶インターネットカフェ	深夜飲食店	その他の飲食店	質屋	貸金業	銀行	郵便局	信用金庫・組合	農(漁)業協同組合	その他の会社事務所	官公署	地下鉄内	新幹線内	その他の列車内	航空機内
総数												1				1				2	
罪種 凶悪犯																					
殺人																					
強盗																					
放火																					
強制性交等																					
粗暴犯																				2	
凶器準備集合																					
暴行																				2	
傷害																					
脅迫																					
恐喝																					
窃盗犯												1				1					
侵入盗																					
乗り物盗												1				1					
非侵入盗																					
知能犯																					
詐欺																					
横領																					
その他																					
風俗犯																					
賭博																					
わいせつ																					
その他の刑法犯																					
占有離脱物横領																					
住居侵入																					
器物損壊等																					
その他																					
年齢 8歳以下																					
9歳																					
10歳																				2	
11歳																1					
12歳												1									
13歳																					
学職 未就学																					
小学生																1				2	
中学生												1									

18　刑法犯　罪種別　非行場所別　検挙・補導人員（触法少年表－4）

罪種・年齢・学職 ＼ 非行場所		船舶内	バス内	タクシー内	その他の自動車内	空き家	工事現場	資材置場	田畑	河川敷	空き地	その他
総数												3
罪種	凶悪犯											
	殺人											
	強盗											
	放火											
	強制性交等											
	粗暴犯											
	凶器準備集合											
	暴行											
	傷害											
	脅迫											
	恐喝											
	窃盗犯											2
	侵入盗											
	乗り物盗											1
	非侵入盗											1
	知能犯											
	詐欺											
	横領											
	その他											
	風俗犯											
	賭博											
	わいせつ											
	その他の刑法犯											1
	占有離脱物横領											
	住居侵入											
	器物損壊等											1
	その他											
年齢	8歳以下											
	9歳											
	10歳											
	11歳											
	12歳											
	13歳											3
学職	未就学											
	小学生											
	中学生											3

１９　刑法犯　罪種別　非行の動機・原因別　検挙・補導人員（犯罪少年表）

罪種・年齢・学職 ＼ 動機・原因		総数	生活困窮	ぱちんこ依存	ギャンブル依存	遊興費充当	債務返済	職業的犯罪	一時的盗用	所有・消費目的	その他の利欲	子育ての悩み	痴情	怨恨	憤怒	性的欲求	服従迎合	遊び好奇心スリル	自己顕示	薬物の作用	異常酩酊・精神障害者等	その他	動機不明
総数		702	9		1	47	6		14	359	15		4	7	124	30	5	55	1	1		16	8
罪種	凶悪犯	19	1			2	1			2			3			7	1	1				1	
	殺人	3											1				1					1	
	強盗	10	1			2	1			2			2			1		1					
	放火																						
	強制性交等	6														6							
	粗暴犯	145				3				4	4		1	3	110	2	2	8				1	7
	凶器準備集合																						
	暴行	24												1	15	2		3					3
	傷害	105											1	1	91		2	5				1	4
	脅迫	2												1	1								
	恐喝	14				3				4	4				3								
	窃盗犯	370	5		1	28	2		11	293	3					5	2	13	1	1		4	1
	侵入盗	9				5				2						2							
	乗り物盗	95							9	82	1							3					
	非侵入盗	266	5		1	23	2		2	209	2					3	2	10	1	1		4	1
	知能犯	30	3			12	3			6	4											2	
	詐欺	29	3			12	3			5	4											2	
	横領	1								1													
	その他																						
	風俗犯	23												1		13		8				1	
	賭博																						
	わいせつ	23												1		13		8				1	
	その他の刑法犯	115				2			3	54	4			3	14	3		25				7	
	占有離脱物横領	50				1			3	45	1												
	住居侵入	18									1			1		3		12				1	
	器物損壊等	23									1			1	7			11				3	
	その他	24				1				9	1			1	7			2				3	
年齢	１４歳	53	1			2				33	1				8	3	1	2				2	
	１５歳	97				6			3	55	1				14	5	1	12					
	１６歳	156	1			2	1		6	91	5			2	31			10				4	3
	１７歳	163				13	2		4	86	3		1	2	27	7	2	12	1			2	1
	１８歳	133	3			13	1		1	57	2		1	2	21	8	1	16				5	2
	１９歳	100	4		1	11	2			37	3		2	1	23	7		3		1		3	2
学職	中学生	94	1			7			1	53	1				14	7	1	7				2	
	高校生	296				11	1		10	183	7		1	4	33	9	2	26	1			4	4
	大学生	29	1			3	1			13	1				3	4		3					
	専修学校生等	29			1	3				15					4	2		2				2	
	有職少年	159	2			12	3		2	63			1	3	51	4	1	11		1		3	2
	無職少年	95	5			11	1		1	32	6		2		19	4	1	6				5	2

１９　刑法犯　罪種別　非行の動機・原因別　検挙・補導人員（触法少年表）

罪種・年齢・学職 ＼ 動機・原因		総数	生活困窮	ぱちんこ依存	ギャンブル依存	遊興費充当	債務返済	職業的犯罪	一時的盗用	所有・消費目的	その他の利欲	子育ての悩み	痴情	怨恨	憤怒	性的欲求	服従迎合	遊び好奇心スリル	自己顕示	薬物の作用	異常酩酊・精神障害者等	その他	動機不明
総数		68				2			2	40	2				11	4		5				2	
罪種	凶悪犯	1														1							
	殺人																						
	強盗																						
	放火																						
	強制性交等	1														1							
	粗暴犯	12									1				10							1	
	凶器準備集合																						
	暴行	7									1				5							1	
	傷害	5													5								
	脅迫																						
	恐喝																						
	窃盗犯	44				2			2	38	1					1							
	侵入盗																						
	乗り物盗	13							1	11	1												
	非侵入盗	31				2			1	27						1							
	知能犯																						
	詐欺																						
	横領																						
	その他																						
	風俗犯	2														2							
	賭博																						
	わいせつ	2														2							
	その他の刑法犯	9								2					1			5				1	
	占有離脱物横領																						
	住居侵入																						
	器物損壊等	6								1					1			4					
	その他	3								1								1				1	
年齢	８歳以下	5							1	3								1					
	９歳	6								3								3					
	１０歳	9								6					2			1					
	１１歳	8				1				5					2								
	１２歳	13				1				6	1				2	2						1	
	１３歳	27							1	17	1				5	2						1	
学職	未就学																						
	小学生	35				2			1	20					5	1		5				1	
	中学生	33							1	20	2				6	3						1	

20　窃盗犯　手口別　年別　認知・検挙件数及び検挙人員（１）

手口	年	平２４	平２５	平２６	平２７	平２８	平２９	平３０	令０１	令０２	令０３
窃盗犯総数	認知件数	62,580	60,993	51,934	46,474	43,222	39,595	34,693	31,026	24,881	23,715
	検挙件数	14,404	12,342	14,510	11,892	9,677	11,070	9,953	8,455	8,221	8,108
	検挙人員	7,245	6,181	6,164	5,893	5,467	4,822	4,632	4,052	4,116	4,085
侵入盗	認知件数	8,678	8,349	7,086	5,615	5,611	5,556	4,664	4,076	3,122	2,696
	検挙件数	3,529	2,794	3,174	2,442	1,731	2,114	2,389	2,101	1,435	1,711
	検挙人員	322	296	265	237	221	190	195	175	214	180
空き巣	認知件数	3,161	3,175	2,476	2,057	2,252	1,973	1,966	1,546	1,080	835
	検挙件数	805	1,024	903	684	523	440	963	590	471	490
	検挙人員	63	73	64	57	52	44	48	56	56	48
忍込み	認知件数	1,441	1,338	1,117	984	842	860	557	642	503	439
	検挙件数	886	696	416	964	370	663	525	271	116	337
	検挙人員	27	21	26	25	19	21	18	11	15	6
居空き	認知件数	301	303	222	196	158	180	142	108	94	80
	検挙件数	89	60	58	62	44	59	77	41	24	41
	検挙人員	16	6	9	13	13	9	8	2	10	13
ＡＴＭ破り	認知件数		2	2	1		6	1	2		2
	検挙件数			1				6		2	1
	検挙人員			1						1	2
金庫破り	認知件数	173	141	148	133	97	141	87	64	67	49
	検挙件数	109	29	37	41	30	35	31	30	39	29
	検挙人員	19	13	6	7	7	10	10	5	7	8
旅館荒し	認知件数	44	22	27	24	19	10	16	11	8	5
	検挙件数	9	3	6	10	7	8	4	2	4	1
	検挙人員	4	2		1	2	2	2		2	
官公署荒し	認知件数	4	7	7	2	6	3		4	1	64
	検挙件数	2	4	2	2	3	1		1	2	63
	検挙人員	1	4			2			1	2	1
学校荒し	認知件数	94	107	94	86	48	93	55	57	57	35
	検挙件数	21	39	30	47	33	64	6	60	43	9
	検挙人員	13	11	8	14	9	8	8	15	10	4
病院荒し	認知件数	63	90	55	51	34	29	62	43	90	20
	検挙件数	61	40	92	3	22	5	5	60	22	41
	検挙人員	7	4	3	1	1			2	1	2
給油所荒し	認知件数	35	47	58	7	6	26	11	11	1	4
	検挙件数	12	5	29	2	1		15	4	3	2
	検挙人員	1	2								
事務所荒し	認知件数	816	667	574	367	349	384	389	320	202	193
	検挙件数	547	194	301	109	100	87	118	152	118	93
	検挙人員	26	26	28	14	24	18	20	11	10	19
出店荒し	認知件数	1,114	1,035	944	615	597	576	457	299	291	211
	検挙件数	471	288	806	233	278	265	208	125	233	121
	検挙人員	42	47	49	36	19	28	22	19	38	17
工場荒し	認知件数	89	86	66	37	47	52	43	26	12	22
	検挙件数	43	15	8	6	20	3	35	12	6	6
	検挙人員	10	7	5	3	10	3	1	3	1	1
更衣室荒し	認知件数	117	97	128	110	91	95	64	77	40	26
	検挙件数	45	17	24	36	12	14	8	18	32	15
	検挙人員	10	3	6	7	8	3	6	2	7	6
倉庫荒し	認知件数	456	537	489	386	458	501	250	237	209	181
	検挙件数	147	188	151	88	125	155	204	89	114	80
	検挙人員	44	39	27	24	27	26	25	29	27	17
侵入盗その他	認知件数	770	695	679	559	607	627	564	629	467	530
	検挙件数	282	192	310	155	163	315	184	646	206	382
	検挙人員	39	38	33	35	28	16	27	19	27	36
乗り物盗	認知件数	24,321	23,997	20,454	18,067	17,151	14,808	12,935	11,695	8,346	7,620
	検挙件数	1,583	2,064	1,641	2,011	1,145	1,370	754	734	1,101	587
	検挙人員	713	607	576	505	430	397	309	297	296	240
自動車盗	認知件数	2,380	3,295	1,846	1,277	1,538	1,178	880	738	670	759
	検挙件数	655	885	851	1,245	431	631	212	191	491	170
	検挙人員	78	60	83	48	40	31	29	33	35	43
オートバイ盗	認知件数	3,051	2,911	2,455	2,149	1,516	1,228	1,066	742	486	544
	検挙件数	170	222	160	146	133	95	75	65	62	47
	検挙人員	135	140	94	99	97	63	63	54	34	29
自転車盗	認知件数	18,890	17,791	16,153	14,641	14,097	12,402	10,989	10,215	7,190	6,317
	検挙件数	758	957	630	620	581	644	467	478	548	370
	検挙人員	500	407	399	358	293	303	217	210	227	168
非侵入盗	認知件数	29,581	28,647	24,394	22,792	20,460	19,231	17,094	15,255	13,413	13,399
	検挙件数	9,292	7,484	9,695	7,439	6,801	7,586	6,810	5,620	5,685	5,810
	検挙人員	6,210	5,278	5,323	5,151	4,816	4,235	4,128	3,580	3,606	3,665
職権盗	認知件数	1	13	16	20	15	69	147	277	230	167
	検挙件数			6		2	12	15	71	117	54
	検挙人員			1			1	5	13	27	27
慶弔盗	認知件数	1	2	1							
	検挙件数										
	検挙人員										

20　窃盗犯　手口別　年別　認知・検挙件数及び検挙人員（２）

手口	年	平２４	平２５	平２６	平２７	平２８	平２９	平３０	令０１	令０２	令０３
追出し盗	認知件数	6	3	2	5	1	3		1		
	検挙件数			4	1	1			1	1	
	検挙人員			1						3	
買物盗	認知件数	37	36	36	43	29	37	35	32	32	31
	検挙件数	10	8	11	11	9	12	14	11	12	6
	検挙人員	8	9	10	13	9	15	9	9	11	5
訪問盗	認知件数	50	36	37	28	22	24	62	107	79	64
	検挙件数	10	11	10	10	17	1	5	23	31	14
	検挙人員	9	12	6	10	8	3	1	10	7	9
払出盗	認知件数	101	147	86	71	132	141	337	458	665	640
	検挙件数	56	61	40	47	90	94	276	193	249	281
	検挙人員	12	9	12	7	24	10	22	12	17	16
ＡＴＭねらい	認知件数			1	2	1					
	検挙件数										
	検挙人員		1								
窓口ねらい	認知件数		3			1	1			1	
	検挙件数			1			1				
	検挙人員						1				
途中ねらい	認知件数	2	3		1					1	1
	検挙件数	1	2	1							
	検挙人員			1							
室内ねらい	認知件数	70	50	57	36	24	47	31	25	22	20
	検挙件数	5	15	8	5	2	5	3	4	5	1
	検挙人員		1		2					2	1
客室ねらい	認知件数	9	8	25	14	7	9	4	11	6	6
	検挙件数			7	4	2	2	2	1	3	1
	検挙人員			3	4	3	2	1		2	1
病室ねらい	認知件数	64	72	55	50	27	33	25	26	19	11
	検挙件数	48	1	2	1	5	2	1	2		1
	検挙人員	1	1			1	1	1	2		
ひったくり	認知件数	1,173	803	411	270	226	213	178	106	73	31
	検挙件数	742	595	680	111	74	139	197	55	16	7
	検挙人員	20	29	38	19	15	9	17	15	11	4
すり	認知件数	259	259	198	202	158	145	148	90	48	19
	検挙件数	115	133	77	107	68	36	46	33	22	14
	検挙人員	32	21	33	38	28	19	19	15	10	11
置引き	認知件数	2,755	2,900	2,658	2,548	2,442	2,404	2,075	1,781	1,134	980
	検挙件数	414	460	535	443	506	457	426	465	374	304
	検挙人員	270	315	322	341	377	336	330	329	285	263
仮睡者ねらい	認知件数	362	388	352	334	299	301	275	233	139	101
	検挙件数	35	23	20	54	84	15	14	19	11	10
	検挙人員	5	4	4	4	8	5	3	6	7	4
車上ねらい	認知件数	5,789	5,952	4,672	4,297	4,013	2,980	2,752	2,353	1,715	1,800
	検挙件数	829	443	1,330	659	467	1,121	454	542	455	277
	検挙人員	67	51	75	54	45	46	52	61	37	39
部品ねらい	認知件数	3,361	3,119	2,183	1,907	1,730	1,843	1,326	1,180	888	868
	検挙件数	194	199	541	115	161	250	669	154	165	63
	検挙人員	36	29	49	34	30	31	25	29	18	32
脱衣場ねらい	認知件数	198	170	163	149	140	113	123	119	75	66
	検挙件数	7	9	10	9	14	24	8	16	9	12
	検挙人員	2	3	4	4	4	5	4	9	6	5
自動販売機ねらい	認知件数	1,247	1,457	1,068	712	652	470	236	277	374	282
	検挙件数	493	91	215	209	77	612	256	56	124	69
	検挙人員	16	35	35	31	32	20	16	2	9	6
色情ねらい	認知件数	642	768	571	754	523	445	380	323	312	289
	検挙件数	106	236	126	278	247	212	112	137	89	166
	検挙人員	37	30	33	34	33	28	27	32	26	21
工事場ねらい	認知件数	678	609	550	536	414	467	372	393	317	328
	検挙件数	71	90	151	32	68	127	54	20	51	111
	検挙人員	9	8	10	10	18	2	8	5	5	7
万引き	認知件数	7,148	6,425	6,439	6,608	6,012	5,906	5,183	4,707	4,612	4,853
	検挙件数	4,874	4,239	4,600	4,278	3,927	3,641	3,390	3,066	2,978	3,125
	検挙人員	4,803	4,169	4,156	4,031	3,623	3,218	3,112	2,609	2,649	2,696
職場ねらい	認知件数	278	286	266	296	271	304	243	248	180	176
	検挙件数	82	79	90	99	85	98	91	96	81	93
	検挙人員	60	66	76	88	84	78	75	100	74	83
同居ねらい	認知件数	28	31	17	25	12	27	20	20	18	19
	検挙件数	14	8	15	14	7	6	3	6	13	7
	検挙人員	13	7	15	12	9	8	4	4	10	6
さい銭ねらい	認知件数	98	107	123	125	109	99	155	184	189	210
	検挙件数	65	23	112	33	114	46	67	119	135	156
	検挙人員	25	16	20	24	26	20	21	29	23	28
非侵入盗その他	認知件数	5,224	5,000	4,407	3,759	3,200	3,150	2,987	2,304	2,284	2,437
	検挙件数	1,121	758	1,103	919	774	673	707	530	744	1,038
	検挙人員	785	462	419	391	439	377	376	289	367	401

２１　窃盗犯　手口別　発生時間帯別　認知件数

手口＼発生時間	総数	０～２時	２時～４時	４～６時	６～８時	８～１０時	１０～１２時	１２～１４時	１４～１６時	１６～１８時	１８～２０時	２０～２２時	２２～２４時	不明
窃盗犯総数	12,704	211	121	114	158	403	1,037	1,110	1,062	1,122	786	348	209	6,023
侵入盗	834	24	29	19	2	5	8	10	10	11	16	18	19	663
空き巣	391						1	4	5	7	7	10	7	350
忍込み	178	6	7	1									6	158
居空き	65	2				1	5	3	4	2	4		1	43
ＡＴＭ破り	2		2											
金庫破り	7	1	1	1							2			2
旅館荒し	3													3
官公署荒し	1				1									
学校荒し	12							1						11
病院荒し	8													8
給油所荒し														
事務所荒し	27	1	2	1		1		1			1	2	2	16
出店荒し	50	4	6	7	1	1	1					2		28
工場荒し	6									1				5
更衣室荒し	8											1		7
倉庫荒し	30	4	4	1		1		1	1	1		1	1	15
侵入盗その他	46	6	7	8		1	1				2	2	2	17
乗り物盗	3,109	30	19	8	10	16	32	36	48	60	55	41	29	2,725
自動車盗	124	12	12	5	1		2	3	2	3	2	2	8	72
オートバイ盗	119		1	1		2	1		3	4	2	4	5	96
自転車盗	2,866	18	6	2	9	14	29	33	43	53	51	35	16	2,557
非侵入盗	8,761	157	73	87	146	382	997	1,064	1,004	1,051	715	289	161	2,635
職権盗	165						8	14	15	12	4	1		111
慶弔盗														
追出し盗														
買物盗	29	5	1		2	1	2	6	5	2	3		1	1
訪問盗	56					1	5	9	6	6				29
払出盗	608	36	2	4	4	63	62	121	122	77	48	14	3	52
ＡＴＭねらい														
窓口ねらい														
途中ねらい	1					1								
室内ねらい	9											1		8
客室ねらい	3				1									2
病室ねらい	3											1		2
ひったくり	30	1	1			2	2	3	5	6	4	5	1	
すり	18	2	2			1	1	1	5		1	1	1	3
置引き	946	11	3	4	17	39	80	81	96	103	66	42	29	375
仮睡者ねらい	73	2	1	2	2		1	1			1	3	4	56
車上ねらい	812	11	4	6	6	27	35	33	35	22	30	10	8	585
部品ねらい	152			1	1	3	3	3	2	3	2	1	3	130
脱衣場ねらい	56						2	1	1	1	1	1		49
自動販売機ねらい	44	6	4	4	1		1		2		2	1	1	22
色情ねらい	168	1			1	4	2	12	4	4	2	5	1	132
工事場ねらい	26	3	2	3			1				1	1	2	13
万引き	4,352	52	32	36	77	181	696	701	604	735	486	160	72	520
職場ねらい	114	3		4	4	3	4	3	3	3	4	3	4	76
同居ねらい	4						1						1	2
さい銭ねらい	50	2	2	2	2	5	4	7	5	2	4	4	5	6
非侵入盗その他	1,042	22	19	21	28	51	87	68	94	75	56	35	25	461

注）　発生年月日が明らかでないものは除く。

２２　窃盗犯　手口別　犯行時の職業別　検挙人員（１）

犯行時の職業 / 手口	総数	自営業・家族従業者							被雇用者・勤め人												
									専門・技術職						管理的職業		事務職	販売従事者			
		農・林・漁業	販売店主	飲食店主	土木・建築業自営	不動産業自営	製造業自営	その他の自営業主	教員	医療・保健従事者	芸能人プロスポーツ選手	弁護士	情報処理技術者	その他の専門技術職	議員知事課長以上の公務員	会社・公団等の役員	会社・公団等の部・課長	事務員	販売店員	外交員セールスマン	露店・行商・廃品回収
窃盗犯総数	4,085	19	5	9	33	5	3	74	6	41			1	22	1	6	3	17	56	10	2
侵入盗	180	1	1		4			5	1	1				2				1	1		
空き巣	48				1			1		1				1					1		
忍込み	6				1																
居空き	13																				
ＡＴＭ破り	2							1													
金庫破り	8																				
旅館荒し																					
官公署荒し	1																				
学校荒し	4								1												
病院荒し	2																				
給油所荒し																					
事務所荒し	19				1																
出店荒し	17		1					1													
工場荒し	1																				
更衣室荒し	6																				
倉庫荒し	17	1						1										1			
侵入盗その他	36				1			1						1							
乗り物盗	240	1		2	3			3	1	2									1	1	1
自動車盗	43			1	1																
オートバイ盗	29				2			1													
自転車盗	168	1		1				2	1	2									1	1	1
非侵入盗	3,665	17	4	7	26	5	3	66	4	38			1	20	1	6	3	16	54	9	1
職権盗	27							2													
慶弔盗																					
追出し盗																					
買物盗	5							2													
訪問盗	9													1							
払出盗	16							2												2	
ＡＴＭねらい																					
窓口ねらい																					
途中ねらい																					
室内ねらい	1																				
客室ねらい	1																				
病室ねらい																					
ひったくり	4																				
すり	11													1							
置引き	263	1	2		3			12		4				5		2		4	2	1	
仮睡者ねらい	4																				
車上ねらい	39				1			1	1	1											
部品ねらい	32													1							
脱衣場ねらい	5							2													
自動販売機ねらい	6																				
色情ねらい	21				1												1		1		
工事場ねらい	7	1																			1
万引き	2,696	9	2	5	15	5	3	33	2	25			1	9		3	2	6	25	6	
職場ねらい	83				1				1	3									22		
同居ねらい	6																				
さい銭ねらい	28																				
非侵入盗その他	401	6		2	5			12		5				3	1	1		6	4		

２２　窃盗犯　手口別　犯行時の職業別　検挙人員（２）

犯行時の職業 / 手口	被雇用者・勤め人																			
	サービス業従事者						技能工						保安従事者		通信運輸従事者		労務作業者			その他の被雇用者・勤め人
	美容師理容師	調理人バーテンダー	飲食店店員	ホステス・ホスト	遊技場等店員	その他のサービス職	建設職人・配管工	輸送・精密機械工	機械工（輸送精密を除く）	金属加工工	食品・衣料品製造工	その他の技能工	警察官自衛官消防士等	その他の保安従事者	運輸従事者	通信従事者	土木建設労務作業者	運搬労務作業者	その他の労務作業者	
窃盗犯総数	9	10	23	1	7	30	31	2	1	5	8	12	3	16	25		81	19	59	728
侵入盗	1	1	2			1	6			1		2			3		14	3	6	31
空き巣							4								1		1	2	1	10
忍込み																				1
居空き																	2		1	1
ＡＴＭ破り																				
金庫破り		1	1														1			1
旅館荒し																				
官公署荒し																				1
学校荒し																				1
病院荒し																				1
給油所荒し																				
事務所荒し							1										4		1	4
出店荒し	1														1		2			4
工場荒し																				
更衣室荒し										1		1					2	1		
倉庫荒し							1					1			1		1			2
侵入盗その他			1			1											1		3	5
乗り物盗						2	3			1				1	4		11	1	4	43
自動車盗							1								2		3		1	5
オートバイ盗										1							3			7
自転車盗						2	2							1	2		5	1	3	31
非侵入盗	8	9	21	1	7	27	22	2	1	3	8	10	3	15	18		56	15	49	654
職権盗			1		1	1														3
慶弔盗																				
追出し盗																				
買物盗																				
訪問盗						1											1			2
払出盗						1													1	2
ＡＴＭねらい																				
窓口ねらい																				
途中ねらい																				
室内ねらい																				
客室ねらい														1						
病室ねらい																				
ひったくり							1													2
すり			1				1													3
置引き	1	1	3		1	4	1	1			1	4			1		5	4	7	102
仮睡者ねらい																	1			2
車上ねらい			1			1	1								1					4
部品ねらい						1												2		7
脱衣場ねらい																				1
自動販売機ねらい																				
色情ねらい		1					1								1		3	1	1	4
工事場ねらい							1								1					
万引き	5	4	8	1	3	14	11	1		3	7	5	3	8	9		30	4	29	394
職場ねらい	1	1	3											1			1	1	4	44
同居ねらい					1	1	2													1
さい銭ねらい																	2			4
非侵入盗その他	1	2	4		1	3	3		1			1		5	5		13	3	7	79

２２　窃盗犯　手口別　犯行時の職業別　検挙人員（３）

犯行時の職業 / 手口	無職									
	学生・生徒等				無職者					
	中学生	高校生	大学生	専修学校生等	主婦	失業者	利子・配当・家賃等生活者	年金・雇用保険等生活者	浮浪者	その他の無職者
窃盗犯総数	58	177	50	26	234	49	4	744	55	1,305
侵入盗	1	5	1	1	1	2		6	4	71
空き巣	1			1		1			1	20
忍込み			1							3
居空き		2			1			3		3
ＡＴＭ破り										1
金庫破り						1				3
旅館荒し										
官公署荒し										
学校荒し										2
病院荒し										1
給油所荒し										
事務所荒し								1		7
出店荒し									1	6
工場荒し										1
更衣室荒し		1								
倉庫荒し		2								6
侵入盗その他								2	2	18
乗り物盗	22	45	7	3	1	3		11	1	62
自動車盗	2					3		2	1	21
オートバイ盗	6	7						1		1
自転車盗	14	38	7	3	1			8		40
非侵入盗	35	127	42	22	232	44	4	727	50	1,172
職権盗								1		18
慶弔盗										
追出し盗										
買物盗		1						1		1
訪問盗	2	1						1		
払出盗			1					1		6
ＡＴＭねらい										
窓口ねらい										
途中ねらい										
室内ねらい										1
客室ねらい										
病室ねらい										
ひったくり										1
すり			1						2	2
置引き	2	1	3	3	3		1	27	2	49
仮睡者ねらい									1	
車上ねらい		2	1		1	2		2	3	16
部品ねらい	2	10		1				2		6
脱衣場ねらい								1		1
自動販売機ねらい		3						1		2
色情ねらい								3		3
工事場ねらい										3
万引き	27	102	31	16	204	39	3	596	39	949
職場ねらい										
同居ねらい										1
さい銭ねらい								4	2	16
非侵入盗その他	2	7	5	2	24	3		87	1	97

２３　窃盗犯　手口別　犯行時の年齢別　検挙人員（総数表）

犯行時の年齢 / 手口	総数	２０歳未満						２０歳以上								
			１４歳	１５歳	１６歳	１７歳	１８歳	１９歳		２０歳～２４歳	２５歳～２９歳	３０歳～３９歳	４０歳～４９歳	５０歳～５９歳	６０歳～６４歳	６５歳～６９歳	７０歳以上
窃盗犯総数	4,085	375	32	59	88	91	59	46	3,710	259	231	423	566	565	274	246	1,146
侵入盗	180	9	1		1	2	2	3	171	24	27	39	32	21	10	10	8
空き巣	48	2	1					1	46	7	8	9	8	7	2	4	1
忍込み	6								6	1		2	1		1		1
居空き	13	2				1	1		11		3	1	2	2		1	2
ＡＴＭ破り	2								2				1				1
金庫破り	8								8	1	1	2	3	1			
旅館荒し																	
官公署荒し	1								1			1					
学校荒し	4								4		2	1	1				
病院荒し	2								2			1			1		
給油所荒し																	
事務所荒し	19								19	4	3	7	3	2			
出店荒し	17								17	1	3	6	2	1	2	1	1
工場荒し	1								1		1						
更衣室荒し	6	2			1			1	4	1	1	1	1				
倉庫荒し	17	3				1	1	1	14	3	1	2	2	4		2	
侵入盗その他	36								36	6	4	6	8	4	4	2	2
乗り物盗	240	97	13	16	21	30	11	6	143	26	18	24	22	22	7	6	18
自動車盗	43	3	1	1				1	40	7	5	4	6	10	2		6
オートバイ盗	29	23	4	5	2	7	3	2	6	1	1	2	1			1	
自転車盗	168	71	8	10	19	23	8	3	97	18	12	18	15	12	5	5	12
非侵入盗	3,665	269	18	43	66	59	46	37	3,396	209	186	360	512	522	257	230	1,120
職権盗	27	5			1	1	1	2	22	14	6	1	1				
慶弔盗																	
追出し盗																	
買物盗	5	1			1				4			1	1	1	1		
訪問盗	9	3	1	1		1			6			2	1	1	1		1
払出盗	16								16	5	3	3	2	2			1
ＡＴＭねらい																	
窓口ねらい																	
途中ねらい																	
室内ねらい	1								1				1				
客室ねらい	1								1				1				
病室ねらい																	
ひったくり	4								4	2	1	1					
すり	11	2						2	9	1	2	2	1	1	1		1
置引き	263	5	1	2			1	1	258	18	22	36	46	48	21	20	47
仮睡者ねらい	4								4	1			3				
車上ねらい	39	3		1			2		36	2	4	5	10	6	2	2	5
部品ねらい	32	18	1	1	5	7	4		14	4	1	1	3	2			3
脱衣場ねらい	5	1						1	4				2	1		1	
自動販売機ねらい	6	3		1	2				3						1		2
色情ねらい	21								21		2	2	6	6	2	1	2
工事場ねらい	7								7			1		3		1	2
万引き	2,696	189	15	33	47	41	30	23	2,507	116	104	260	372	388	192	167	908
職場ねらい	83	22			7	6	5	4	61	20	16	6	10	5	3		1
同居ねらい	6								6	2	2	2					
さい銭ねらい	28	1					1		27			2	6	3	5	4	7
非侵入盗その他	401	16		4	3	3	2	4	385	24	23	35	46	55	28	34	140

２３　窃盗犯　手口別　犯行時の年齢別　検挙人員（女性表）

犯行時の年齢 / 手口	総数	２０歳未満							２０歳以上								
			１４歳	１５歳	１６歳	１７歳	１８歳	１９歳		２０歳～２４歳	２５歳～２９歳	３０歳～３９歳	４０歳～４９歳	５０歳～５９歳	６０歳～６４歳	６５歳～６９歳	７０歳以上
窃盗犯総数	1,354	81	8	10	29	14	10	10	1,273	62	56	150	199	177	91	66	472
侵入盗	14	2			1			1	12	1	1	3	3	1			3
空き巣	3	1						1	2		1		1				
忍込み																	
居空き	2								2			1					1
ＡＴＭ破り																	
金庫破り	1								1			1					
旅館荒し																	
官公署荒し																	
学校荒し																	
病院荒し	1								1			1					
給油所荒し																	
事務所荒し	2								2	1			1				
出店荒し																	
工場荒し																	
更衣室荒し	2	1			1				1				1				
倉庫荒し																	
侵入盗その他	3								3					1			2
乗り物盗	20	10	3	2	3	2			10	3		1		1	2	1	2
自動車盗	2								2	1				1			
オートバイ盗																	
自転車盗	18	10	3	2	3	2			8	2		1			2	1	2
非侵入盗	1,320	69	5	8	25	12	10	9	1,251	58	55	146	196	175	89	65	467
職権盗	2								2	1	1						
慶弔盗																	
追出し盗																	
買物盗																	
訪問盗	2								2			1		1			
払出盗	1								1					1			
ＡＴＭねらい																	
窓口ねらい																	
途中ねらい																	
室内ねらい																	
客室ねらい																	
病室ねらい																	
ひったくり																	
すり	2								2	1		1					
置引き	49	1	1						48	1	5	6	15	5	4	2	10
仮睡者ねらい																	
車上ねらい	6								6		2	1	1		1	1	
部品ねらい	1								1								1
脱衣場ねらい																	
自動販売機ねらい																	
色情ねらい																	
工事場ねらい																	
万引き	1,121	60	4	8	20	11	10	7	1,061	46	40	128	161	153	73	55	405
職場ねらい	25	6			4	1		1	19	3	2	5	5	2	1		1
同居ねらい	1								1	1							
さい銭ねらい																	
非侵入盗その他	110	2			1			1	108	5	5	4	14	13	10	7	50

２４　特別法犯　主要法令別　年別　送致件数及び送致人員（１）

違反法令		平２４	平２５	平２６	平２７	平２８	平２９	平３０	令０１	令０２	令０３
特別法犯総数	送致件数	3,468	3,071	3,513	3,412	3,121	3,122	2,973	2,782	2,952	2,955
	送致人員	3,285	2,802	3,191	3,104	2,768	2,926	2,616	2,519	2,669	2,573
公職選挙法	送致件数		2	1	11	3	1	1	4	4	2
	送致人員		2	1	34	4	1	1	6	4	2
政治資金規正法	送致件数	37	1						1		
	送致人員	18	2						3		
外国人登録法	送致件数			1							
	送致人員										
入管法	送致件数	163	136	171	205	251	249	251	313	468	366
	送致人員	127	104	144	165	205	204	191	247	358	264
軽犯罪法	送致件数	614	456	641	464	356	319	247	193	223	193
	送致人員	653	473	652	478	356	324	250	195	227	199
酩酊者規制法	送致件数	1		1	2	1		1	1	1	
	送致人員	1		2	2	1		1	1		1
迷惑防止条例	送致件数	348	366	431	419	412	430	379	288	287	387
	送致人員	331	344	410	421	414	443	365	276	256	320
動物愛護管理法	送致件数	5	1	3	5	2	2	5	10	6	32
	送致人員	4	1	3	7	2	2	5	11	6	29
暴力団員不当行為防止法	送致件数	1	1	1					2		
	送致人員	2	1	1					1		
ストーカー規制法	送致件数	15	29	27	28	26	20	26	15	30	24
	送致人員	14	25	24	23	25	15	21	13	25	17
DV法	送致件数	4	8	9	3	7	1	7	4	4	
	送致人員	3	8	9	3	6	1	3	3	5	
特殊開錠用具所持禁止法	送致件数	14	17	18	15	12	7	6	14	6	5
	送致人員	11	10	6	9	1	5	2	8	5	4
暴力団排除条例	送致件数					4	4			2	3
	送致人員					7	6			4	3
私事性的画像被害防止法	送致件数				1			1	1	4	5
	送致人員				1			1	1	2	2
競馬法	送致件数							1			
	送致人員							1			
風営適正化法	送致件数	113	121	76	94	55	49	49	48	32	38
	送致人員	144	153	112	115	61	60	66	59	49	50
売春防止法	送致件数	34	6	1	15	8	2	2	2	3	12
	送致人員	22	7	1	13	6	4	2	2	3	10
警備業法	送致件数				1						
	送致人員				2						
児童福祉法	送致件数	10	10	7	7	6	5	3	2	2	5
	送致人員	11	12	10	6	4	7	2	1	1	7
未成年者飲酒禁止法	送致件数	12	15	5	10	9	10	10	10	9	12
	送致人員	14	16	6	13	9	12	11	11	9	14
未成年者喫煙禁止法	送致件数	91	89	88	92	73	82	55	43	58	78
	送致人員	96	97	95	95	76	87	53	45	60	80
青少年保護育成条例	送致件数	165	135	173	162	143	146	110	112	114	101
	送致人員	183	150	191	168	157	166	119	126	115	102
児童買春・児童ポルノ禁止法	送致件数	86	90	95	67	85	107	141	148	130	132
	送致人員	80	83	87	47	70	86	107	118	111	100
出会い系サイト規制法	送致件数	1	1			1	1			1	
	送致人員	1	1			1	1			1	
古物営業法	送致件数	5	4		1						
	送致人員	5	4								
出資法	送致件数	4	1	2	3		2	2	2	1	7
	送致人員	5		2	2		1	5	3	4	3
貸金業法	送致件数	2	8	5	7	3	5	4	1	5	6
	送致人員	2	7	8	7	1	7	4	1	5	10

２４　特別法犯　主要法令別　年別　送致件数及び送致人員（２）

違反法令		平２４	平２５	平２６	平２７	平２８	平２９	平３０	令０１	令０２	令０３
犯罪収益移転防止法	送致件数	70	67	80	93	87	129	91	96	107	116
	送致人員	59	55	68	81	73	122	88	90	102	94
サービサー法	送致件数										
	送致人員										
宅建法	送致件数	3	2	1	3		1		1		
	送致人員	4	2	1	3		1		1		
建設業法	送致件数	2	3	3		1	1	1		1	4
	送致人員	2	5	5		2	5	3		3	9
建築基準法	送致件数										
	送致人員										
建築士法	送致件数										
	送致人員										
農地法	送致件数			1							
	送致人員			1							
都市計画法	送致件数										
	送致人員										
関税法	送致件数	1		1	3	5	15	6	6	3	1
	送致人員	1		2	1	3	30	24	21	4	
外為法	送致件数				1						
	送致人員				1						
銃刀法	送致件数	268	196	207	214	172	201	174	180	194	228
	送致人員	234	161	174	176	156	178	153	160	174	206
狩猟法	送致件数	23	19	8	27	22	11	11	11	26	22
	送致人員	18	18	7	16	17	8	11	11	16	16
武器等製造法	送致件数			1						1	
	送致人員			1						1	
火薬類取締法	送致件数	5	3	8	4	6	10		5	5	4
	送致人員	5	3	7	4	6	9		5	4	4
消防法	送致件数				1				1		
	送致人員				1				1		
放射線障害防止法	送致件数										
	送致人員										
麻薬等取締法	送致件数	14	13	25	30	19	23	32	45	29	28
	送致人員	11	10	18	22	15	13	24	30	18	19
あへん法	送致件数	2	1								
	送致人員	1	1								
大麻取締法	送致件数	77	61	96	92	103	117	120	150	194	193
	送致人員	77	37	54	77	86	89	86	131	172	168
覚醒剤取締法	送致件数	733	709	829	817	829	698	743	665	539	536
	送致人員	559	500	560	539	545	551	521	523	395	379
医薬品医療機器等法	送致件数	3	4	31	45	19	23	19	12	4	4
	送致人員	4	5	25	43	20	10	19	12	2	4
毒劇物法	送致件数	12	12	8	13	10	13	12	13	8	10
	送致人員	9	10	5	10	8	11	8	11	6	9
麻薬等特例法	送致件数	22	6	7	3	15	5	4	7	13	8
	送致人員	21	4	16	2	9	14	5	7	21	10
医師法	送致件数		2	2	1		1	2	2	3	
	送致人員		2	2				2		2	
歯科医師法	送致件数										
	送致人員										
歯科技工法	送致件数										
	送致人員										
医療法	送致件数										
	送致人員										
あん摩師等法	送致件数							1	1		
	送致人員							1			

２４　特別法犯　主要法令別　年別　送致件数及び送致人員（３）

違反法令		平２４	平２５	平２６	平２７	平２８	平２９	平３０	令０１	令０２	令０３
診療放射線技師法	送致件数										
	送致人員										
保助看法	送致件数								1		
	送致人員										
食品衛生法	送致件数			2		1	2		1		
	送致人員			3		1	2		1		
美容師法	送致件数	1	1	1							
	送致人員	1	1	1							
廃棄物処理法	送致件数	292	317	287	311	263	313	322	284	295	289
	送致人員	364	357	338	372	305	342	362	308	359	311
狂犬病予防法	送致件数	6	11	5	7	9	10	2	5	4	5
	送致人員	3	6	3	4	5	6	1	5	3	1
建築資材再資源化法	送致件数										
	送致人員										
自動車リサイクル法	送致件数		1	1							
	送致人員			1							
水質汚濁防止法	送致件数	1									
	送致人員	1									
公害防止条例	送致件数										
	送致人員										
税理士法	送致件数	1			1				1		2
	送致人員	1			1				1		2
地方税法	送致件数					2				1	
	送致人員					2	1			1	
都市公園法	送致件数										
	送致人員										
砂利採取法	送致件数										
	送致人員										
労働基準法	送致件数	2		1	1		1	1			
	送致人員	3		1			2				
職業安定法	送致件数	1		1				2			
	送致人員	1		1				2			
生活保護法	送致件数	1									
	送致人員										
不正競争防止法	送致件数	1	2	3	2	1	1			2	
	送致人員	3	4	4	2	4	1			1	
計量法	送致件数										
	送致人員										
労働者派遣法	送致件数	4	3	1	6		2	1	1		1
	送致人員	7	4	2	12		3	2	4		3
銀行法	送致件数	1	1	1			2				1
	送致人員	2	1				4				3
金融商品取引法	送致件数	1								1	
	送致人員	5									
特定商取引法	送致件数	6	3	5	4	2	2	1	3	8	4
	送致人員	14	3	6	5	2	2	1	3	11	4
海外先物取引規制法	送致件数										
	送致人員										
森林法	送致件数	1	2	3	5	1	4		2	2	5
	送致人員	1		4	8	2	5		3	2	7
植物防疫法	送致件数										
	送致人員										
漁業法	送致件数	10	6	10	12	14	13	12	13	34	25
	送致人員	11	10	16	14	18	19	21	16	41	42
水産資源保護法	送致件数									1	1
	送致人員									3	2

２４　特別法犯　主要法令別　年別　送致件数及び送致人員（４）

違反法令		平２４	平２５	平２６	平２７	平２８	平２９	平３０	令０１	令０２	令０３
種の保存法	送致件数		2	2						3	4
	送致人員		3	3						3	5
鉄道営業法	送致件数	54	21	8	34	12	12	8	5	12	13
	送致人員	54	22	8	35	12	10	7	6	12	13
旅行業法	送致件数		1								1
	送致人員		1								1
航空法	送致件数	1							1	1	1
	送致人員	1							1	1	1
船舶安全法	送致件数										
	送致人員										
船舶職員法	送致件数	2	4	1					1		
	送致人員	2	4	1					1		
道路整備特別措置法	送致件数										
	送致人員										
郵便法	送致件数	1	1		2	1	1		1		
	送致人員	1	1		2	3	1		1		
電波法	送致件数	1	4	7			1	4	4	1	2
	送致人員	1	4	7			1	4	4	6	6
不正アクセス禁止法	送致件数	45	6	41	6	1	5	9	15	12	3
	送致人員	1	3	3	4	1	2	5	5	7	2
特定電子メール送信法	送致件数		1								
	送致人員			3							
携帯電話不正利用防止法	送致件数	1	5	1	1	1		6	5	1	1
	送致人員		2	5		3		6	4	1	1
弁護士法	送致件数										
	送致人員										
地方自治法	送致件数										
	送致人員										
地方公務員法	送致件数									1	
	送致人員									1	
行政書士法	送致件数		2								
	送致人員		2								
会社法	送致件数						3		1	1	
	送致人員						2			1	
破産法	送致件数										
	送致人員										
意匠法	送致件数										
	送致人員										
商標法	送致件数	23	32	22	19	13	19	13	10	12	18
	送致人員	19	27	24	28	11	11	12	11	15	15
著作権法	送致件数	12	11	8	6	4	3	41		8	6
	送致人員	11	12	7	6	5	1	3		1	6
旅券法	送致件数	2	2		1	1				1	
	送致人員	3			1					1	
屋外広告物法	送致件数										
	送致人員										
その他の法令	送致件数	5	10	5	1	15	12	8	5	8	10
	送致人員	7	2	3		14	13	8		2	12
千葉県犬取締条例	送致件数	15	18	18	20	21	16	19	8	22	
	送致人員	13	9	12	11	19	14	20	5	23	
その他の地方条例	送致件数	17	9	15	14	14	10	7	6	4	1
	送致人員	23	11	25	12	15	11	7	6	4	1

２５　特別法犯　違反法令別　取締・送致件数及び送致人員

区分 / 違反法令	取締件数	送致件数	送致人員						
			総数	うち）女	うち）少年	うち）女	送致区分		
							身柄付送致	書類送致	少年簡易送致
総数	2,986	2,955	2,573	406	203	16	1,057	1,506	10
公職選挙法	2	2	2				1	1	
入管法	397	366	264	61			244	20	
軽犯罪法	193	193	199	11	19		2	187	10
酩酊者規制法			1					1	
迷惑防止条例	387	387	320	15	34		124	196	
動物愛護管理法	32	32	29	11			3	26	
ストーカー規制法	24	24	17		1		14	3	
特殊開錠用具所持禁止法	5	5	4				4		
暴力団排除条例	3	3	3				3		
私事性的画像被害防止法	5	5	2		1			2	
風営適正化法	38	38	50	20	3	1	29	21	
売春防止法	12	12	10	9	1	1	1	9	
児童福祉法	5	5	7				7		
未成年者飲酒禁止法	12	12	14	6	1			14	
未成年者喫煙禁止法	78	78	80	60	1			80	
青少年保護育成条例	101	101	102	5	24		9	93	
児童買春・児童ポルノ禁止法	132	132	100	7	67	6	10	90	
出資法	7	7	3	2			3		
貸金業法	6	6	10	3			8	2	
犯罪収益移転防止法	116	116	94	32	2	1	5	89	
建設業法	4	4	9				4	5	
関税法	1	1							
銃刀法	228	228	206	13	8	1	50	156	
狩猟法	22	22	16					16	
火薬類取締法	4	4	4					4	
麻薬等取締法	28	28	19	4	4	2	17	2	
大麻取締法	193	193	168	16	26		134	34	
覚醒剤取締法	536	536	379	72	3	2	356	23	
医薬品医療機器等法	4	4	4	1			1	3	
毒劇物法	10	10	9				3	6	
麻薬等特例法	8	8	10	1	4	1	1	9	
廃棄物処理法	289	289	311	33	2		10	301	
狂犬病予防法	5	5	1					1	
税理士法	2	2	2				1	1	
労働者派遣法	1	1	3	1			1	2	
銀行法	1	1	3	2			2	1	
特定商取引法	4	4	4	1				4	
森林法	5	5	7				3	4	
漁業法	25	25	42	3				42	
水産資源保護法	1	1	2					2	
種の保存法	4	4	5				1	4	
鉄道営業法	13	13	13	4	1			13	
旅行業法	1	1	1	1				1	
航空法	1	1	1					1	
電波法	2	2	6					6	
不正アクセス禁止法	3	3	2					2	
携帯電話不正利用防止法	1	1	1					1	
商標法	18	18	15	8	1	1	6	9	
著作権法	6	6	6	1				6	
その他の法令	10	10	12	3				12	
その他の地方条例	1	1	1					1	

２６　特別法犯　違反法令別　犯行時の職業別　送致人員（１）

犯行時の職業 / 違反法令	総数	自営業・家族従業者							被雇用者・勤め人											
									専門・技術職					管理的職業			事務職	販売従事者		
		農・林・漁業	販売店主	飲食店主	土木・建築業自営	不動産業自営	製造業自営	その他の自営業主	教員	医療・保健従事者	芸能人・プロスポーツ選手	情報処理技術者	その他の専門技術職	議員知事課長以上の公務員	会社・公団等の役員	会社・公団等の部・課長	事務員	販売店員	外交員セールスマン	露店・行商・廃品回収
総数	2,573	42	19	16	86	6	2	122	7	16		7	20	1	30	3	29	22	10	
公職選挙法	2							1						1						
入管法	264				2			4							2					
軽犯罪法	199	1	1		3	1		7		3		2	3		1			3	1	
酩酊者規制法	1																			
迷惑防止条例	320		2		4			10	2	6		3	5		3	2	8	5	4	
動物愛護管理法	29				2			1					1		1					
ストーカー規制法	17				1			1								1				
特殊開錠用具所持禁止法	4																			
暴力団排除条例	3			1																
私事性的画像被害防止法	2																			
風営適正化法	50		1	6	1			7							2					
売春防止法	10							1												
児童福祉法	7				1				3											
未成年者飲酒禁止法	14		1					1									1	1		
未成年者喫煙禁止法	80		1		2			2		3			1				8	1	1	
青少年保護育成条例	102	1						3	1				2							
児童買春・児童ポルノ禁止法	100																1	1		
出資法	3																1			
貸金業法	10							1												
犯罪収益移転防止法	94												1				2	1		
建設業法	9				3	1		1							1					
銃刀法	206	6	2	2	6	1		10	1				1		1			1		
狩猟法	16	1																		
火薬類取締法	4	1																		
麻薬等取締法	19							1												
大麻取締法	168	4	1	2	9			13					1		2		3			
覚醒剤取締法	379	2	2		10			16		1			3		3			2	1	
医薬品医療機器等法	4									1					1		1			
毒劇物法	9				1			1												
麻薬等特例法	10							1												
廃棄物処理法	311	24	5	4	31	2	2	23		2		2	1		10		1	3	2	
狂犬病予防法	1																			
税理士法	2							1												
労働者派遣法	3																			
銀行法	3		1												1					
特定商取引法	4				2															
森林法	7				1															
漁業法	42				4	1		8										1		
水産資源保護法	2	2																		
種の保存法	5		2																1	
鉄道営業法	13							1					1				2	2		
旅行業法	1							1												
航空法	1																			
電波法	6			1											1					
不正アクセス禁止法	2																1			
携帯電話不正利用防止法	1							1												
商標法	15							1							1					
著作権法	6																	1		
その他の法令	12				3			4												
その他の地方条例	1																			

２６　特別法犯　違反法令別　犯行時の職業別　送致人員（２）

犯行時の職業 / 違反法令	被雇用者・勤め人																			
	サービス業従事者						技能工						保安従事者		通信運輸従事者		労務作業者			その他の被雇用者・勤め人
	美容師理容師	調理人バーテンダー	飲食店店員	ホステス・ホスト	遊技場等店員	その他のサービス職	建設職人・配管工	輸送・精密機械工	機械工（輸送精密を除く）	金属加工工	食品・衣料品製造工	その他の技能工	警察官自衛官消防士等	その他の保安従事者	運輸従事者	通信従事者	土木建設労務作業者	運搬労務作業者	その他の労務作業者	
総数	6	5	34	7		46	60	3	10	9	8	27	7	12	24	1	110	33	67	637
公職選挙法																				
入管法			2			1	8				5	1					14	1	9	56
軽犯罪法			1	1		3	2		1					1	1		9	1	7	68
酩酊者規制法																				
迷惑防止条例	2	1	4			12	1		3		1	2		6	4		5	4	5	112
動物愛護管理法						1	1			1	1		1	1						7
ストーカー規制法						1												3		4
特殊開錠用具所持禁止法																				1
暴力団排除条例																				
私事性的画像被害防止法																				
風営適正化法			9			7														14
売春防止法	1																			4
児童福祉法							1													2
未成年者飲酒禁止法																				7
未成年者喫煙禁止法		1	1			1				1		1			2	1	2		1	29
青少年保護育成条例			3	1		1	5		2	1		3	2		1		6	2	3	28
児童買春・児童ポルノ禁止法						2						1		1	1		1			19
出資法																				1
貸金業法																				5
犯罪収益移転防止法			4			1	4					1	1		3		5	3	2	31
建設業法																				2
銃刀法			2			4	1		2			2		1	3		7	3	6	47
狩猟法																				2
火薬類取締法																				
麻薬等取締法			1			2	1													2
大麻取締法	1		3			2	13	2	1		1	2			1		9	4	11	36
覚醒剤取締法		1	4	1		4	14		1	4		9			5		28	4	11	62
医薬品医療機器等法																				1
毒劇物法						1				1							1		1	1
麻薬等特例法							1										1			6
廃棄物処理法		2				2	8	1		1		5	3	2	2		18	7	9	54
狂犬病予防法																				1
税理士法																				1
労働者派遣法																				3
銀行法																				1
特定商取引法																				2
森林法						1											1		1	
漁業法															1		3			13
水産資源保護法																				
種の保存法																				2
鉄道営業法																				
旅行業法																				
航空法																				1
電波法				4																
不正アクセス禁止法																				1
携帯電話不正利用防止法																				
商標法	1																			7
著作権法																				2
その他の法令	1																		1	2
その他の地方条例																		1		

２６　特別法犯　違反法令別　犯行時の職業別　送致人員（３）

犯行時の職業 / 違反法令	無職									
	学生・生徒等				無職者					
	中学生	高校生	大学生	専修学校生等	主婦	失業者	利子・配当・家賃等生活者	年金・雇用保険等生活者	浮浪者	その他の無職者
総数	18	87	70	22	51	11		138	6	626
公職選挙法										
入管法					1				1	157
軽犯罪法	3	7	11	3	3			17		34
酩酊者規制法										1
迷惑防止条例	3	17	15	7	1	3		7		51
動物愛護管理法					2			4		5
ストーカー規制法			1					1		4
特殊開錠用具所持禁止法									2	1
暴力団排除条例										2
私事性的画像被害防止法			2							
風営適正化法		1	1							1
売春防止法						1				3
児童福祉法										
未成年者飲酒禁止法		1								2
未成年者喫煙禁止法		1	1		14					5
青少年保護育成条例		3	17	6						11
児童買春・児童ポルノ禁止法	12	45	2	1						13
出資法										1
貸金業法										4
犯罪収益移転防止法		1	3		6	1		3		21
建設業法								1		
銃刀法		4	3	2	4	1		30	2	51
狩猟法								10		3
火薬類取締法								2		1
麻薬等取締法		1	1	1	1					8
大麻取締法		6	8		1			3		29
覚醒剤取締法					8	3		26	1	153
医薬品医療機器等法										
毒劇物法										2
麻薬等特例法			1							
廃棄物処理法			4	1	6	2		23		49
狂犬病予防法										
税理士法										
労働者派遣法										
銀行法										
特定商取引法										
森林法								1		2
漁業法					1			4		6
水産資源保護法										
種の保存法										
鉄道営業法				1				3		3
旅行業法										
航空法										
電波法										
不正アクセス禁止法										
携帯電話不正利用防止法										
商標法					3					2
著作権法								3		
その他の法令										1
その他の地方条例										

２７　薬物事犯　主たる違反対象物件の種類別　送致件数・送致人員及び押収物件の数量

物件	区分	総数 送致件数	総数 送致人員	総数 うち）女	総数 押収物件数量	暴力団 送致件数	暴力団 送致人員	暴力団 うち）女	暴力団 押収物件数量
麻薬		25	19	4	14,308.159	4	3		
ヘロイン	(g)								
	(cc)								
固型モルヒネ	(g)								
LSD	(錠)	3	3		4	2	2		
モルヒネ（医療麻薬）	(g)								
	(cc)								
	(錠)								
コデイン	(g)								
	(cc)								
	(錠)								
コカイン	(g)	10	5		4,268.959	1	1		
	(cc)								
	(錠)								
合成麻薬	(g)								
	(cc)								
	(錠)								
MDMA	(錠)	9	6	3	9,985	1			
覚せい剤との混合錠剤	(錠)								
ケタミン	(g)	3	5	1	50.2				
	(cc)								
	(錠)								
その他	(g)								
	(cc)								
	(錠)								
	(本)								
向精神薬		3							
鎮痛剤 バルビツール酸系	(g)								
	(cc)								
	(錠)								
鎮痛剤 ベンゾジアゼピン系	(g)	2							
	(cc)								
	(錠)								
鎮痛剤 その他	(g)	1							
	(cc)								
	(錠)								
興奮剤	(g)								
	(cc)								
	(錠)								
あへん									
生あへん	(g)								
あへん煙こう	(g)								
あへん水溶液	(cc)								
けし・けしがら	(g)								
	(本)								
大麻		193	168	16	14,543.964	69	64		2,599.198
大麻樹脂	(g)								
大麻たばこ	(g)	2	5		0.909		1		
乾燥大麻	(g)	168	146	13	11,487.384	60	57		2,548.779
大麻草	(g)	11	7	3		5	2		
	(本)				93				10
大麻液	(cc)								
電子たばこ用大麻濃縮物	(g)	11	9		2830.604	4	4		40.419
その他の大麻濃縮物	(g)	1			120.387				
大麻食品	(g)		1		11.68				
覚醒剤		536	379	72	51,446.678	270	181	1	16,143.256
覚醒剤	(g)	437	302	52	51,427.388	229	149	1	16,141.779
	(cc)	99	77	20	19.29	41	32		1.477
	(錠)								
麻薬との混合錠剤	(錠)								

２８　銃刀法　違反態様別　主たる違反対象物件の種類別　送致件数・送致人員及び押収物件の数量（１）

物件の種類 / 違反態様		総数	銃砲										拳銃部品				
			計	拳銃	小銃・機関銃・砲	ライフル銃	散弾銃	空気銃	準空気銃	建設用銃	救命索発射銃等	その他の銃砲	計	銃身	機関部体	回転弾倉	スライド
総数	送致件数	228	9	2			5	2									
	送致人員	206	6	3			2	1									
	物件数	11															
密輸入関係	送致件数																
	送致人員																
	物件数																
発射の禁止及び不法所持関係	送致件数	8	2	2													
	送致人員	7	2	2													
	物件数	1															
譲渡・譲受違反関係	送致件数																
	送致人員	1	1	1													
	物件数																
携帯・運搬の制限違反関係	送致件数	218	5				3	2									
	送致人員	198	3				2	1									
	物件数	10															
届出その他の義務違反関係	送致件数	2	2				2										
	送致人員																
	物件数																

２８　銃刀法　違反態様別　主たる違反対象物件の種類別　送致件数・送致人員及び押収物件の数量（２）

違反態様＼物件の種類		拳銃実包	刀剣類 計	刀	剣	やり・なぎなた	あいくち	飛出しナイフ	スポーツナイフ	サバイバルナイフ	その他の刃物	模造拳銃	模擬銃器	模造刀剣類	違反対象物件なし
総数	送致件数	1	6	3	1		1	1		14	186			12	
	送致人員	1	5	3	1			1		13	171			10	
	物件数	1								3	7				
密輸入関係	送致件数														
	送致人員														
	物件数														
発射の禁止及び不法所持関係	送致件数	1	5	2	1		1	1							
	送致人員	1	4	2	1			1							
	物件数	1													
譲渡・譲受違反関係	送致件数														
	送致人員														
	物件数														
携帯・運搬の制限違反関係	送致件数		1	1						14	186			12	
	送致人員		1	1						13	171			10	
	物件数									3	7				
届出その他の義務違反関係	送致件数														
	送致人員														
	物件数														

２９　特別法犯　違反法令別　年齢・学職別　犯罪・触法少年　検挙・補導人員（総数表）

法令＼年齢・学職	犯罪少年													触法少年									
	計	年齢						学職						計	年齢						学職		
		１４歳	１５歳	１６歳	１７歳	１８歳	１９歳	学生・生徒				有職少年	無職少年		８歳以下	９歳	１０歳	１１歳	１２歳	１３歳	児童・生徒		
								中学生	高校生	大学生	その他										未就学	小学生	中学生
総数	203	13	18	23	48	35	66	18	87	17	11	52	18	5					1	4			5
軽犯罪法	19	2	2	3	2	5	5	3	7		1	7	1										
迷惑防止条例	34	1	4	2	11	6	10	3	17	4	5	3	2	1						1			1
ストーカー規制法	1						1					1											
私事性的画像被害防止法	1						1			1													
風営適正化法	3				1	1	1		1	1		1											
売春防止法	1						1						1										
未成年者飲酒禁止法	1				1				1														
未成年者喫煙禁止法	1				1				1														
青少年保護育成条例	24					7	17		3	5	2	13	1										
児童買春・児童ポルノ禁止法	67	10	10	16	22	5	4	12	45	1	1	1	7	4					1	3			4
犯罪収益移転防止法	2				1	1			1	1													
銃刀法	8		2		2		4		4	1	1	2											
麻薬等取締法	4				2		2		1			1	2										
大麻取締法	26			2	4	8	12		6	2		16	2										
覚醒剤取締法	3					1	2					2	1										
麻薬等特例法	4				1		3					4											
廃棄物処理法	2						2			1			1										
鉄道営業法	1						1				1												
商標法	1					1						1											

２９　特別法犯　違反法令別　年齢・学職別　犯罪・触法少年　検挙・補導人員（女性表）

法令＼年齢・学職	犯罪少年													触法少年									
	計	年齢						学職						計	年齢						学職		
								学生・生徒				有職少年	無職少年								児童・生徒		
		１４歳	１５歳	１６歳	１７歳	１８歳	１９歳	中学生	高校生	大学生	その他				８歳以下	９歳	１０歳	１１歳	１２歳	１３歳	未就学	小学生	中学生
総数	16	1	1	1	7	1	5	1	8		1	4	2	1						1			1
風営適正化法	1				1				1														
売春防止法	1						1						1										
児童買春・児童ポルノ禁止法	6	1	1	1	3			1	5					1						1			1
犯罪収益移転防止法	1				1				1														
銃刀法	1						1				1												
麻薬等取締法	2				1		1		1			1											
覚醒剤取締法	2						2					1	1										
麻薬等特例法	1				1							1											
商標法	1					1						1											

３０　福祉事犯　違反法令（違反態様）別　送致件数・送致人員及び福祉を害された少年の数

法令別（違反態様別）	区分	送致件数	送致人員			被害児童																							
						計			未就学児童			学生												有職少年			無職少年		
												小学生			中学生			高校生			その他学生								
				女	暴力団		女	家出		女	家出		女	家出		女	家出		女	家出		女	家出		女	家出		女	家出
総数		339	319	81	5	301	179	19	1			2	2		58	46	6	159	107	9	17	1		29	6		35	17	4
未成年者飲酒禁止法	親権者等の不制止	9	9	4		9	2								1	1		2	1		2			3			1		
	営業者の知情販売等	3	5	2		7	3											7	3										
未成年者喫煙禁止法	親権者等の不制止	75	76	60	1	75	10								3			29	6		13	1		20	2		10	1	
	営業者の知情販売	3	4			3									1												2		
風営適正化法	年少者使用（風俗営業接待）	2	1			2	2	1										1	1	1							1	1	
	18歳未満の客を午後10時～翌日の午前6時までに立ち入らせる行為（飲食店営業）	1	2		2	2	2																				2	2	
	20歳未満の者に対する酒類提供（飲食店営業）	8	13	3		24	12								4			12	9		2			2	2		4	1	
児童福祉法	淫行させる行為	5	7			5	4								2	1		2	2					1	1				
児童買春・児童ポルノ法	児童買春	6	6			6	6	1										6	6	1									
	特定少数に対する児童ポルノ提供	3	3																										
	特定少数に対する電気通信回線を通じた児童ポルノ提供	5	4	1		3	3					1	1		1	1		1	1										
	姿態をとらせる方法による児童ポルノ製造	48	27			38	32		1						15	14		21	17								1	1	
	不特定多数に対する提供目的の児童ポルノ公然陳列	49	45	6		2	1								1			1	1										
	不特定多数に対する児童ポルノ電気通信回線を通じた提供	2	2			1	1											1	1										
	自己の性的好奇心を満たす目的の児童ポルノ所持	11	10			1	1											1	1										
	児童ポルノ盗撮製造	8	3			11	11								10	10		1	1										
青少年保護育成条例	みだらな性行為等	47	37	1		45	42	10				1	1		11	11	3	28	25	5							5	5	2
	深夜外出の制限	52	63	4	2	63	47	7							9	8	3	44	32	2				2	1		8	6	2
	その他（一般規制関係）	2	2			4												2						1			1		

３１　暴力団犯罪　刑法犯　罪種別　被疑者の地位別　検挙件数・検挙人員

罪種／地位	総数	殺人	強盗	放火	強制性交等	凶器準備集合	暴行	うち暴力第一条	うち暴力第一条の三	傷害	うち暴力第一条の三	うち暴力第一条の二	脅迫	うち暴力第一条	うち暴力第一条の三	うち強要	うち組織的強要	恐喝	窃盗	詐欺	横領	文書偽造	賭博	わいせつ等	公務執行妨害	うち競売入札妨害	犯人蔵匿等	住居侵入等	逮捕監禁	威力業務妨害	信用毀損	器物損壊	うち暴力第一条	うち暴力第一条の三	盗品等	暴力行為等処罰に関する法律	第二条	第三条	その他
検挙件数	948	8	10		7		29			100			17	2		6		23	578	74	1	2		8	15			16	5	2	21			5	1	1		26
検挙人員	460	10	10		4		28			119			14	2		5		29	91	76	1	5		8	7			7	4	1	16			6	2	2		22
首領	4									1			1			1		1		1																		
幹部	16	2	1				3			2			1			1		2		1		1			2						1							
組員	43	1	1				7			9			3	1				4	9	3	1	1						1			2							1
準構成員（認）	10		1							4			1			1			4																			
準構成員（未）	387	7	7		4		18			103			8	1		2		22	78	71		3		8	5			6	4	1	13			6	2	2		21

（注）　ゴロ・総会屋の数値は除く。

３２　暴力団犯罪　特別法犯　違反法令別　被疑者の地位別　送致件数・送致人員

違反法令／地位	総数	入管法	軽犯罪法	迷惑防止条例	暴力団員不当行為防止法	動物愛護管理法	暴力団排除条例	特殊開錠用具所持禁止法	風営適正化法	売春防止法	児童福祉法	青少年保護育成条例	ポルノ禁止法児童買春・児童	出資法	貸金業法	犯罪収益移転防止法	銃刀法	狩猟法	麻薬等取締法	大麻取締法	覚醒剤取締法	医薬品医療機器等法	毒劇物法	麻薬等特例法	廃棄物処理法	公職選挙法	政治資金規正法	ストーカー規制法	漁業法	電波法	屋外広告物法	その他の法令	その他の地方条例
送致件数	422	1	6	13			3		7	1		1				3	6		4	69	270		6	6	16			1		2		7	
送致人員	335	2	6	13			3		8			2					4		3	64	181		6	6	14					5		18	
首領	1																				1												
幹部	9		1				1														6											1	
組員	14		1				1													1	9											2	
準構成員（認）	9																1			2	4				2								
準構成員（未）	302	2	4	13			1		8			2					3		3	61	161		6	6	12					5		15	

（注）　ゴロ・総会屋の数値は除く。

33 外国人による 刑法犯 年別 罪種別 検挙件数・検挙人員

	罪種／年	合計	凶悪犯	殺人	強盗	放火	強制性交等	粗暴犯	凶器準備集合	暴行	傷害	脅迫	恐喝	窃盗犯	侵入盗	乗り物盗	非侵入盗	知能犯	詐欺	偽造	その他	風俗犯	賭博	強制わいせつ	その他	占有離脱物横領	住居侵入	器物損壊等	公務執行妨害	略取誘拐・人身売買	その他
件数	平成２４年	687	8	2	2	1	3	71		19	46	5	1	378	133	29	216	44	23	21		53	47	5	1	56	25	20	13		19
	平成２５年	1,178	7	1	6			67		27	34	3	3	980	518	209	253	24	13	11		7		7		36	33	14	4		6
	平成２６年	773	10	3	4	1	2	74		28	37	5	4	565	93	21	451	25	22	3		9		6	3	42	20	13	6		9
	平成２７年	506	11	3	4		4	87		28	52	6	1	294	22	12	260	21	17	3	1	14		12	2	43	11	9	6	2	8
	平成２８年	637	17	3	10	2	2	101		26	66	8	1	392	109	31	252	28	15	13		14		12	2	34	24	10	5	1	11
	平成２９年	646	11	2	5		4	73		28	41	3	1	413	120	19	274	39	20	19		9		8	1	55	23	6	7		10
	平成３０年	738	9	3	1	3	2	73		29	42	2		497	142	21	334	31	20	10	1	12		10	2	45	34	15	11		11
	令和元年	509	7	2	2	1	2	81		20	53	8		313	9	20	284	13	11	2		15	1	13	1	23	12	22	8	1	14
	令和２年	599	15	2	8	1	4	100		33	64	2	1	338	133	15	190	34	24	9	1	11		8	3	27	31	15	6		22
	令和３年	550	12	3	3	3	3	71		21	46	4		308	73	22	213	59	50	9		12	2	6	4	27	28	15	7	2	9
人員	平成２４年	452	12	2	6	1	3	74		22	48	2	2	225	17	16	192	29	10	19		9	3	5	1	57	4	14	2		26
	平成２５年	392	4	1	2	1		65		24	36	4	1	217	11	12	194	40	14	26		6		6		33	6	12	2		7
	平成２６年	449	13	3	7	1	2	75		27	39	4	5	250	10	10	230	31	25	6		9		5	4	42	6	10	2		11
	平成２７年	494	12	3	5		4	90		28	54	5	3	273	7	12	254	26	19	7		13		10	3	40	11	8	6	3	12
	平成２８年	461	14	2	9	1	2	102		27	68	7		250	8	21	221	18	10	8		6		6		35	9	9	3	1	14
	平成２９年	423	17	4	9		4	79		26	50	2	1	224	15	12	197	12	9	3		9	1	7	1	51	12	3	6		10
	平成３０年	438	5		1	2	2	74		25	47	2		252	3	15	234	16	14	2		10		9	1	43	8	11	8		11
	令和元年	373	8	3	2	1	2	86		22	58	6		188	7	17	164	15	14	1		10	2	8		21	11	13	11		10
	令和２年	409	14	2	7	1	4	104		33	67	1	3	186	10	17	159	15	11	3	1	11		9	2	32	12	14	5		16
	令和３年	410	10	3	2	2	3	93		20	68	4	1	180	17	14	149	19	18	1		35	24	6	5	24	21	12	5	2	9

34 外国人による 特別法犯 年別 違反法令別 送致件数・送致人員

	法令／年	合計	外国人登録法	入管法	軽犯罪法	特殊開錠用具所持禁止法	風営適正化法	売春防止法	児童福祉法	児童買春・児童ポルノ禁止法	出資法	貸金業法	関税法	銃刀法	麻薬等取締法	あへん法	大麻取締法	覚醒剤取締法	医薬品医療機器等法	毒劇物法	麻薬等特例法	廃棄物処理法	職業安定法	鉄道営業法	携帯電話不正利用防止法	商標法	著作権法	旅券法	迷惑防止条例	青少年保護育成条例	その他の法令・条例
件数	平成２４年	381		162	7	2	26	20			1	1		11	4	2	6	86			6	9	1			12	1		8	2	14
	平成２５年	360		134	15	1	39	1	2	1		1		6	4	1	6	96			3	9		1		11	1		9		19
	平成２６年	434	1	170	15	1	29			3			1	9	4		5	114	1		5	6				8	1		42	2	17
	平成２７年	352		203	6	1	20	1						9	8		4	47	1			6		2		4			26	3	11
	平成２８年	412		246	4	1	19			2				6	9		5	68			3	6		1			1		23	1	17
	平成２９年	429		243	3	1	16			2		1	9	4	4		12	73	1		2	10				9			26		13
	平成３０年	422		245	4		19			1				4	17		6	71	7			18				1			19	1	9
	令和元年	555		303	3		15	1		1		1	2	11	19		13	126	3		1	13		1		1			25	2	14
	令和２年	584		458	4		12					1	3	11	10		10	33	1		1	8		2		3			5	2	20
	令和３年	487		360	3		8					1		10	7		10	26				8		1		11			18	2	22
人員	平成２４年	340		125	8	1	38	11			1	1		10	3	1	4	90			6	9	1			9	2		8		12
	平成２５年	324		102	15	1	51	2	2	1		1		6	4	1	2	90			1	13		2		4	1		9		16
	平成２６年	410		138	15	1	42			3			2	10	5		3	109	1		9	8				7			41	2	14
	平成２７年	315		162	7	1	33	1						9	7		1	38	1			8		3		5			26	3	10
	平成２８年	342		201	4		15			1				6	11		2	54				10		1			2		21	1	13
	平成２９年	392		197	3	1	19			2		1	8	4	5		10	84			2	12				3			28		13
	平成３０年	360		183	4		28			1	1			4	15		2	65	8		1	18				1			18	1	10
	令和元年	514		232	4		24	1		1		1	2	11	20		13	149	3		1	16		1		1			22	3	9
	令和２年	495		346	5		27					1	4	9	6		12	37			1	10		1		7			5	2	22
	令和３年	374		255	2		16					1		10	10		7	18				9		1		7			16	2	20

35 来日外国人による 刑法犯 年別 罪種別 検挙件数・検挙人員

	罪種 / 年	合計	凶悪犯	殺人	強盗	放火	強制性交等	粗暴犯	凶器準備集合	暴行	傷害	脅迫	恐喝	窃盗犯	侵入盗	乗り物盗	非侵入盗	知能犯	詐欺	偽造	その他	風俗犯	賭博	強制わいせつ	その他	占有離脱物横領	住居侵入	器物損壊等	公務執行妨害	略取誘拐・人身売買	その他
件数	平成２４年	444	6	1	2		3	39		10	25	4		264	127	20	117	41	20	21		3		3		30	23	14	9		15
	平成２５年	980	3		3			42		19	20	1	2	852	508	204	140	11	4	7		6		6		21	30	9	3		3
	平成２６年	597	6	1	3	1	1	39		16	22		1	462	90	11	361	16	13	3		4		2	2	32	18	12	4		4
	平成２７年	318	9	2	4		3	56		17	32	6	1	181	16	3	162	13	10	3		10		9	1	28	9	4	1	1	6
	平成２８年	462	12	1	8	1	2	54		13	37	3	1	298	105	23	170	24	12	12		13		11	2	24	20	8	3	1	5
	平成２９年	478	8	2	4		2	34		10	22	2		308	113	11	184	35	16	19		8		7	1	43	23	6	5		8
	平成３０年	554	5	3	1		1	47		18	28	1		384	135	9	240	25	14	10	1	10		8	2	34	25	8	9		7
	令和元年	361	5	2	1	1	1	41		10	30	1		245	3	13	229	11	9	2		8	1	7		14	10	9	7	1	10
	令和２年	454	13	2	6	1	4	61		20	40	1		261	131	11	119	26	17	8	1	9		6	3	23	29	10	4		18
	令和３年	380	11	3	3	3	2	43		13	29	1		189	61	8	120	55	46	9		11	2	6	3	23	23	10	5	2	8
人員	平成２４年	276	8	1	4		3	36		11	23	2		139	11	13	115	26	8	18		3		3		32	2	9	6		15
	平成２５年	238	2		2			38		16	20	2		132	9	6	117	25	6	19		6		6		20	3	7	1		4
	平成２６年	292	7	1	5		1	38		15	22		1	168	7	5	156	24	18	6		4		2	2	32	5	7	1		6
	平成２７年	312	10	2	5		3	55		14	33	5	3	174	4	5	165	15	9	6		9		7	2	26	8	4		1	10
	平成２８年	296	10		7	1	2	56		12	40	4		160	5	14	141	16	8	8		5		5		26	6	7	2	1	7
	平成２９年	278	13	4	7		2	34		9	23	2		151	14	9	128	6	4	2		7		6	1	41	12	3	4		7
	平成３０年	294	2		1		1	48		15	32	1		163	3	7	153	11	9	2		9		8	1	35	6	8	7		5
	令和元年	250	6	3	1	1	1	46		11	34	1		132	4	10	118	14	13	1		6	2	4		13	9	7	10		7
	令和２年	264	12	2	5	1	4	60		18	40	1	1	118	9	12	97	11	7	3	1	9		7	2	24	10	5	3		12
	令和３年	279	8	3	1	2	2	62		13	46	2	1	99	14	8	77	15	14	1		34	24	6	4	21	17	8	4	2	9

36 来日外国人による 特別法犯 年別 違反法令別 送致件数・送致人員

	法令 / 年	合計	外国人登録法	入管法	軽犯罪法	所持禁止法 特殊開錠用具	風営適正化法	売春防止法	児童福祉法	ポルノ禁止法 児童買春・児童	出資法	貸金業法	関税法	銃刀法	麻薬等取締法	あへん法	大麻取締法	取締法 覚醒剤	機器等 医薬品医療	毒劇物法	麻薬等特例法	廃棄物処理法	職業安定法	鉄道営業法	利用防止法 携帯電話不正	商標法	著作権法	旅券法	迷惑防止条例	育成条例 青少年保護	その他の法令・条例
件数	平成２４年	310		158	4	2	10	14				1		6	4	2	4	72			6	3				10	1		3	2	8
	平成２５年	275		130	4	1	13	1	1	1				2	4		3	77			2	6		1		9	1	2	4		13
	平成２６年	349	1	164	3	1	19						1	7	4		5	99	1		4	3				4	1		19	1	12
	平成２７年	281		196			8	1						7	8		4	30	1			2		2		2			12	2	6
	平成２８年	346		236	2		9			2				4	8		4	53			3	3		1			1		11	1	8
	平成２９年	358		232		1	12			1		1	9	4	3		9	61	1		1	3				1			12		7
	平成３０年	351		237	1		8			1				2	14		5	55	7			8				1			7		5
	令和元年	493		296	2		4						2	4	18		9	114	2		1	8		1		1			17		14
	令和２年	534		456	2		6						3	6	8		7	20	1		1	6		2		1			2	2	11
	令和３年	434		354	2		5					1		4	3		7	15				6		1		10			6	2	18
人員	平成２４年	270		121	3	1	15	9				1		4	3	1	3	80			6	4				6	1		4		8
	平成２５年	241		100	4	1	19	1	1	1				2	4			79				8		2		3	1		4		11
	平成２６年	320		131	3	1	28						2	7	5		2	95	1		8	5				5			18	1	8
	平成２７年	241		155			18							7	7		1	26	1			4		2		2			12	2	4
	平成２８年	282		190	2		8			1				4	9		2	39				5		1			2		10	1	8
	平成２９年	324		189		1	14			1		1	8	4	3		7	72			2	4							12		6
	平成３０年	290		175	1		12			1				2	12		1	55	8			11				1			6		5
	令和元年	444		225	3		9						2	4	16		10	137	2		1	10		1		1			14		9
	令和２年	434		343	2		14						4	4	5		6	26			1	7		1		5			2		14
	令和３年	327		250	1		11					1		4	7		5	11				7		1		6			4	2	17

３７　刑法犯　都道府県別　包括罪種別　認知・検挙件数及び検挙人員（１）

罪種 / 都道府県		総数				凶悪犯				粗暴犯				窃盗犯				侵入盗			
		認知件数	検挙件数	検挙人員	うち)少年	認知件数	検挙件数	検挙人員	うち)少年	認知件数	検挙件数	検挙人員	うち)少年	認知件数	検挙件数	検挙人員	うち)少年	認知件数	検挙件数	検挙人員	うち)少年
総数		568,104	264,485	175,041	14,818	4,149	4,007	4,093	410	49,717	43,291	45,724	2,815	381,769	161,016	84,360	7,421	37,240	28,456	5,167	340
北海道	計	18,429	10,397	7,556	524	135	144	132	7	2,836	2,607	2,830	104	11,115	5,731	3,213	269	906	917	192	7
	札幌	12,893	7,016	4,915	361	89	95	85	4	1,779	1,620	1,784	76	8,036	3,985	2,126	183	576	565	111	2
	函館	1,470	796	644	41	8	10	10		241	221	237	9	867	430	298	25	80	49	24	2
	旭川	1,710	950	819	49	15	16	13	3	344	311	335	6	936	466	328	21	107	81	19	
	釧路	1,672	1,170	832	50	16	16	17		319	307	322	6	945	645	341	31	103	180	27	3
	北見	684	465	346	23	7	7	7		153	148	152	7	331	205	120	9	40	42	11	
東北	計	26,636	15,313	9,331	499	205	197	169	12	2,369	2,144	2,224	111	17,524	9,826	5,073	236	2,840	2,056	345	23
	青森	3,067	1,966	1,264	51	33	32	21	2	274	254	257	11	1,913	1,214	726	23	263	211	66	2
	岩手	2,507	1,634	1,057	61	29	26	22	2	200	198	196	8	1,738	1,101	636	31	232	216	55	4
	宮城	9,398	4,402	2,602	155	73	72	69	3	754	629	636	29	6,002	2,727	1,297	73	992	625	96	8
	秋田	1,984	1,486	1,002	62	15	13	13		139	130	136	16	1,351	1,027	640	31	124	79	20	
	山形	3,053	2,502	1,402	73	19	17	11	2	505	491	560	26	1,946	1,543	616	27	325	299	36	3
	福島	6,627	3,323	2,004	97	36	37	33	3	497	442	439	21	4,574	2,214	1,158	51	904	626	72	6
東京		75,288	30,950	21,026	1,876	611	618	658	52	6,154	5,107	5,462	275	48,220	16,687	8,718	926	2,254	3,042	729	45
関東	計	169,332	78,176	47,465	3,699	1,096	1,078	1,128	130	13,267	11,583	12,154	774	119,598	50,428	23,792	1,807	14,626	10,409	1,050	71
	茨城	14,277	5,833	3,107	158	82	71	79	9	965	883	927	43	10,613	3,967	1,470	62	1,852	993	100	10
	栃木	9,027	3,845	1,975	141	55	50	46	9	529	435	439	31	6,689	2,690	1,055	77	1,036	477	36	1
	群馬	9,079	5,121	3,036	174	45	48	64	10	994	958	1,065	36	6,192	3,114	1,300	72	975	635	73	3
	埼玉	40,166	15,902	10,324	799	269	272	290	34	3,263	2,855	2,933	189	27,979	9,339	4,630	324	2,976	2,483	251	19
	千葉	32,638	12,359	7,663	702	208	205	186	19	1,947	1,561	1,623	145	23,715	8,108	4,085	370	2,696	1,711	180	9
	神奈川	33,252	17,537	10,564	921	237	237	242	25	2,359	1,966	2,068	179	23,970	11,761	5,878	443	2,248	2,005	161	4
	新潟	7,746	4,593	2,629	164	42	41	44	8	732	699	717	18	5,136	3,119	1,377	87	748	580	75	12
	山梨	2,748	1,518	867	67	19	17	23	2	176	157	144	15	1,935	1,049	504	38	336	283	33	6
	長野	5,959	3,401	1,812	136	38	30	40	6	375	311	326	23	4,188	2,479	1,066	83	577	311	47	1
	静岡	14,440	8,067	5,488	437	101	107	114	8	1,927	1,758	1,912	95	9,181	4,802	2,427	251	1,182	931	94	6
中部	計	65,390	31,518	21,279	1,802	433	418	447	48	6,084	5,421	5,687	307	43,218	19,342	10,238	987	5,250	3,698	689	48
	富山	4,546	3,125	1,703	113	15	18	33	2	613	584	650	29	3,014	2,050	723	53	532	412	48	2
	石川	3,409	2,421	1,397	109	15	16	23	2	364	322	338	9	2,491	1,738	768	78	370	321	93	11
	福井	2,714	2,119	1,100	65	19	20	19		329	324	350	17	1,849	1,489	500	33	459	474	44	
	岐阜	9,479	5,495	3,015	210	49	36	37	7	1,000	958	1,039	55	6,075	3,620	1,438	84	1,061	844	106	2
	愛知	37,832	14,937	12,218	1,133	285	279	295	31	3,295	2,829	2,904	170	24,649	8,186	5,799	638	2,180	977	316	22
	三重	7,410	3,421	1,846	172	50	49	40	6	483	404	406	27	5,140	2,259	1,010	101	648	670	82	11
近畿	計	117,448	45,859	32,838	3,423	954	858	875	89	9,260	7,638	8,019	643	79,693	26,276	15,288	1,683	4,484	2,921	986	48
	滋賀	5,814	2,952	1,893	227	38	34	34	2	489	404	390	57	3,696	1,872	1,006	115	374	319	87	16
	京都	10,483	4,917	3,567	338	85	80	99	5	758	660	669	52	7,153	2,958	1,806	185	486	470	99	5
	大阪	62,690	18,547	13,626	1,594	540	467	483	50	3,835	2,815	2,960	236	45,105	10,234	6,158	801	1,498	858	426	14
	兵庫	30,003	13,710	10,212	944	238	223	212	30	3,327	2,969	3,180	240	18,313	7,376	4,390	412	1,591	847	262	11
	奈良	5,148	3,550	2,097	172	29	31	28	2	469	448	453	33	3,393	2,436	1,194	90	323	232	55	
	和歌山	3,310	2,183	1,443	148	24	23	19		382	342	367	25	2,033	1,400	734	80	212	195	57	2
中国	計	26,359	14,685	9,973	879	218	219	211	21	2,479	2,209	2,221	196	16,981	9,064	5,156	433	1,687	1,142	344	20
	鳥取	1,923	1,408	962	67	17	19	22	2	214	213	232	11	1,323	958	524	31	117	122	41	
	島根	1,849	1,365	730	47	16	16	14	1	97	99	95	6	1,218	906	381	29	125	123	24	3
	岡山	7,535	3,821	2,655	301	53	55	58	8	783	712	703	69	4,998	2,157	1,242	145	594	406	70	4
	広島	11,181	5,808	4,036	320	108	105	92	6	1,081	918	920	69	6,997	3,567	2,074	164	549	231	106	8
	山口	3,871	2,283	1,590	144	24	24	25	4	304	267	271	41	2,445	1,476	935	64	302	260	103	5
四国	計	14,826	8,034	4,939	413	89	94	93	7	1,057	971	1,008	94	9,883	5,334	2,772	206	1,083	961	178	15
	徳島	2,362	1,068	703	60	11	12	17	3	101	90	85	7	1,656	773	476	36	155	104	27	5
	香川	3,801	2,390	1,519	102	35	36	28	1	371	333	349	31	2,267	1,320	707	47	183	207	42	3
	愛媛	5,804	3,045	1,788	157	31	31	29	2	348	334	374	34	3,944	2,239	1,057	90	482	448	68	2
	高知	2,859	1,531	929	94	12	15	19	1	237	214	200	22	2,016	1,002	532	33	263	202	41	5
九州	計	54,396	29,553	20,634	1,703	408	381	380	44	6,211	5,611	6,119	311	35,537	18,328	10,110	874	4,110	3,310	654	63
	福岡	26,337	12,970	9,108	778	181	161	147	16	3,174	2,869	3,307	153	17,484	7,836	3,962	347	2,178	1,914	249	18
	佐賀	2,821	1,980	1,203	62	21	19	20	2	286	261	267	10	1,911	1,394	644	34	237	157	30	
	長崎	3,155	2,013	1,579	103	21	21	23	1	360	349	378	19	1,786	1,200	859	53	157	122	33	2
	熊本	5,187	3,306	2,302	161	53	54	49	2	642	581	606	31	3,403	2,047	1,200	80	340	295	97	4
	大分	2,887	1,667	1,149	63	32	32	40	8	270	235	237	8	1,762	1,042	603	30	234	172	52	2
	宮崎	3,535	1,792	1,192	103	24	23	29	5	359	316	318	19	2,409	1,108	597	64	287	195	35	5
	鹿児島	4,641	2,498	1,618	150	37	34	31	6	362	343	338	17	3,201	1,730	967	102	394	261	86	9
	沖縄	5,833	3,327	2,483	283	39	37	41	4	758	657	668	54	3,581	1,971	1,278	164	283	194	72	23

３７　刑法犯　都道府県別　包括罪種別　認知・検挙件数及び検挙人員（２）

罪種 / 都道府県		乗り物盗				非侵入盗				知能犯				風俗犯				その他の刑法犯			
		認知件数	検挙件数	検挙人員	うち)少年	認知件数	検挙件数	検挙人員	うち)少年	認知件数	検挙件数	検挙人員	うち)少年	認知件数	検挙件数	検挙人員	うち)少年	認知件数	検挙件数	検挙人員	うち)少年
総数		119,336	12,353	5,604	2,214	225,193	120,207	73,589	4,867	36,663	19,154	12,483	923	7,880	6,738	5,422	469	87,926	30,279	22,959	2,780
北海道	計	2,751	384	134	56	7,458	4,430	2,887	206	810	591	455	19	429	282	203	26	3,104	1,042	723	99
	札幌	2,299	335	104	40	5,161	3,085	1,911	141	585	414	310	14	322	200	138	17	2,082	702	472	67
	函館	163	14	7	3	624	367	267	20	52	31	27		26	13	8		276	91	64	7
	旭川	108	14	10	5	721	371	299	16	71	53	57	2	29	23	22	5	315	81	64	12
	釧路	155	15	9	5	687	450	305	23	53	37	33	1	36	34	25	2	303	131	94	10
	北見	26	6	4	3	265	157	105	6	49	56	28	2	16	12	10	2	128	37	29	3
東北	計	3,063	375	173	41	11,621	7,395	4,555	172	1,949	1,425	734	23	416	348	237	30	4,173	1,373	894	87
	青森	314	32	17	2	1,336	971	643	19	391	271	121	1	54	38	31	3	402	157	108	11
	岩手	303	31	20	5	1,203	854	561	22	109	131	79	6	50	36	31	4	381	142	93	10
	宮城	1,216	130	54	7	3,794	1,972	1,147	58	739	373	202	8	203	164	103	14	1,627	437	295	28
	秋田	196	28	14	4	1,031	920	606	27	176	141	85	2	29	33	24	1	274	142	104	12
	山形	345	60	23	7	1,276	1,184	557	17	162	200	88	4	32	32	22	4	389	219	105	10
	福島	689	94	45	16	2,981	1,494	1,041	29	372	309	159	2	48	45	26	4	1,100	276	189	16
東京		20,271	1,085	767	220	25,695	12,560	7,222	661	8,179	3,711	1,990	232	754	747	683	32	11,370	4,080	3,515	359
関東	計	34,339	3,687	1,392	504	70,633	36,332	21,350	1,232	8,850	4,651	2,865	252	2,438	2,133	1,516	123	24,083	8,303	6,010	613
	茨城	2,100	498	62	8	6,661	2,476	1,308	44	586	237	169	12	162	136	79	6	1,869	539	383	26
	栃木	1,383	141	41	21	4,270	2,072	978	55	405	251	135	6	70	61	42	4	1,279	358	258	14
	群馬	1,189	106	49	9	4,028	2,373	1,178	60	494	446	255	14	86	82	59	8	1,268	473	293	34
	埼玉	9,554	782	360	97	15,449	6,074	4,019	208	1,762	914	582	73	453	432	335	23	6,440	2,090	1,554	156
	千葉	7,620	587	240	95	13,399	5,810	3,665	266	1,664	740	463	30	411	340	245	23	4,693	1,405	1,061	115
	神奈川	8,051	962	378	168	13,671	8,794	5,339	271	2,278	1,056	535	73	812	740	520	35	3,596	1,777	1,321	166
	新潟	1,117	141	52	18	3,271	2,398	1,250	57	460	284	179	12	82	75	58	9	1,294	375	254	30
	山梨	357	43	15	5	1,242	723	456	27	168	111	81	6	20	16	14	1	430	168	101	5
	長野	754	68	27	10	2,857	2,100	992	72	360	219	139	9	80	55	31	4	918	307	210	11
	静岡	2,214	359	168	73	5,785	3,512	2,165	172	673	393	327	17	262	196	133	10	2,296	811	575	56
中部	計	11,849	1,211	696	281	26,119	14,433	8,853	658	3,545	2,182	1,758	90	758	694	632	55	11,352	3,461	2,517	315
	富山	411	55	31	16	2,071	1,583	644	35	281	179	105	14	27	26	22	1	596	268	170	14
	石川	614	78	38	16	1,507	1,339	637	51	149	105	92	2	61	57	52	3	329	183	124	15
	福井	312	48	30	10	1,078	967	426	23	133	106	85		35	38	44	1	349	142	102	14
	岐阜	989	131	54	21	4,025	2,645	1,278	61	573	342	219	14	106	104	49	9	1,676	435	233	41
	愛知	8,247	784	484	184	14,222	6,425	4,999	432	2,037	1,159	1,074	55	466	415	426	38	7,100	2,069	1,720	201
	三重	1,276	115	59	34	3,216	1,474	869	56	372	291	183	5	63	54	39	3	1,302	364	168	30
近畿	計	29,307	3,442	1,414	617	45,902	19,913	12,888	1,018	7,583	3,282	2,369	188	1,728	1,403	1,257	113	18,230	6,402	5,030	707
	滋賀	978	120	60	24	2,344	1,433	859	75	489	257	189	10	99	71	50	1	1,003	314	224	42
	京都	2,285	270	138	67	4,382	2,218	1,569	113	596	362	318	27	134	137	100	9	1,757	720	575	60
	大阪	19,244	1,959	816	336	24,363	7,417	4,916	451	3,714	1,269	822	68	939	722	711	68	8,557	3,040	2,492	371
	兵庫	5,703	764	285	128	11,019	5,765	3,843	273	2,239	968	734	59	438	379	322	28	5,448	1,795	1,374	175
	奈良	639	195	55	24	2,431	2,009	1,084	66	329	309	198	12	66	58	44	4	862	268	180	31
	和歌山	458	134	60	38	1,363	1,071	617	40	216	117	108	12	52	36	30	3	603	265	185	28
中国	計	5,145	631	298	145	10,149	7,291	4,514	268	1,964	1,113	774	29	372	357	264	21	4,345	1,723	1,347	179
	鳥取	358	70	25	12	848	766	458	19	115	75	56	2	31	27	22	2	223	116	106	19
	島根	239	43	20	8	854	740	337	18	229	172	119		27	24	18		262	148	103	11
	岡山	1,777	207	86	47	2,627	1,544	1,086	94	492	333	217	8	98	96	60	5	1,111	468	375	66
	広島	2,189	240	115	53	4,259	3,096	1,853	103	831	361	267	12	142	137	111	10	2,022	720	572	59
	山口	582	71	52	25	1,561	1,145	780	34	297	172	115	7	74	73	53	4	727	271	191	24
四国	計	2,569	307	157	73	6,231	4,066	2,437	118	908	615	329	22	163	160	129	15	2,726	860	608	69
	徳島	507	41	27	11	994	628	422	20	145	68	46	4	20	18	10	2	429	107	69	8
	香川	658	81	42	13	1,426	1,032	623	31	303	282	105	6	64	63	65	5	761	356	265	12
	愛媛	826	122	61	35	2,636	1,669	928	53	352	136	116	7	53	55	34	6	1,076	250	178	18
	高知	578	63	27	14	1,175	737	464	14	108	129	62	5	26	24	20	2	460	147	96	31
九州	計	10,042	1,231	573	277	21,385	13,787	8,883	534	2,875	1,584	1,209	68	822	614	501	54	8,543	3,035	2,315	352
	福岡	5,911	606	253	111	9,395	5,316	3,460	218	1,028	520	415	36	445	285	222	28	4,025	1,299	1,055	198
	佐賀	346	74	31	9	1,328	1,163	583	25	200	107	113	5	46	39	33	3	357	160	126	8
	長崎	200	47	27	12	1,429	1,031	799	39	389	173	105	5	44	36	31	6	555	234	183	19
	熊本	887	100	53	27	2,176	1,652	1,050	49	292	228	183	10	84	78	63	8	713	318	201	30
	大分	402	54	35	18	1,126	816	516	10	188	102	85	4	43	34	28	1	592	222	156	12
	宮崎	821	48	19	11	1,301	865	543	48	219	145	106	1	38	30	24	1	486	170	118	13
	鹿児島	756	95	58	30	2,051	1,374	823	63	149	99	71	1	53	50	47	4	839	242	164	20
	沖縄	719	207	97	59	2,579	1,570	1,109	82	410	210	131	6	69	62	53	3	976	390	312	52

３８　特別法犯　都道府県別　違反法令別　送致件数・送致人員（１）

都道府県＼違反法令		総数		入管法		軽犯罪法		迷惑防止条例		風営適正化法		売春防止法		青少年保護育成条例		児童買春・児童ポルノ法		銃刀法		火薬類取締法	
		件数	人員	件数	人員	件数	人員	件数	人員	件数	人員	件数	人員	件数	人員	件数	人員	件数	人員	件数	人員
総数		71,005	58,156	4,831	3,528	8,431	8,455	8,765	6,702	936	926	426	378	2,426	1,817	3,596	2,529	5,252	4,521	79	54
北海道	計	2,715	2,334	36	30	128	132	166	127	40	43	74	71	142	103	179	128	268	235	6	6
	札幌	1,542	1,258	10	7	69	73	124	93	38	38	45	42	86	55	119	85	114	94	4	4
	函館	276	221	17	12	9	9	10	6			14	14	12	10	17	15	14	12	1	1
	旭川	323	310	2	4	23	22	16	15	1	3	9	9	17	17	15	9	50	42		
	釧路	389	352	7	7	19	20	10	8			3	3	18	11	23	16	58	56	1	1
	北見	185	193			8	8	6	5	1	2	3	3	9	10	5	3	32	31		
東北	計	2,921	2,417	100	68	273	265	335	264	25	15	6	4	168	139	145	91	244	211	8	6
	青森	448	378	16	13	48	50	39	33	2	3	1	1	35	27	23	13	34	31	2	
	岩手	293	242	7	4	25	25	20	15	1		1		27	23	17	10	23	21	1	1
	宮城	914	698	23	15	78	76	129	106	15	5	1		32	24	56	28	50	41	1	1
	秋田	334	284	9	10	44	42	53	29	3	1	1	1	17	14	17	12	42	35	1	1
	山形	318	304	14	6	33	33	36	32	2	2	1	1	15	12	11	7	49	45	2	2
	福島	614	511	31	20	45	39	58	49	2	4	1	1	42	39	21	21	46	38	1	1
東京		11,756	9,792	1,327	1,029	1,542	1,528	1,838	1,624	119	138	81	88	205	130	304	214	1,262	1,139	10	7
関東	計	20,147	15,949	1,955	1,353	2,530	2,536	2,186	1,719	419	296	146	125	749	571	1,181	890	1,108	905	13	10
	茨城	1,592	1,267	294	220	192	189	81	62	21	13	17	13	55	60	53	44	101	91	4	3
	栃木	980	700	129	77	72	73	81	53	15	7	4	6	32	22	14	10	50	45		
	群馬	1,041	740	230	135	81	73	116	81	4	7	7		34	30	21	10	59	52		
	埼玉	3,919	3,114	441	290	891	888	366	313	22	22	3	2	222	141	248	118	152	130	1	1
	千葉	2,955	2,573	366	264	193	199	387	320	38	50	12	10	101	102	132	100	228	206	4	4
	神奈川	5,828	4,372	354	282	680	717	698	613	267	119	95	86	202	148	448	400	274	180		
	新潟	1,057	835	17	4	147	140	175	96	16	16			30	14	70	50	80	64	2	1
	山梨	393	251	17	10	29	30	59	24	1	4			14	11	14	7	29	24	1	
	長野	706	633	46	32	77	67	71	47	16	22	1	1	1	1	52	44	28	20		
	静岡	1,676	1,464	61	39	168	160	152	110	19	36	7	7	58	42	129	107	107	93	1	1
中部	計	8,311	6,913	637	436	1,430	1,424	841	629	93	80	62	43	283	211	506	409	531	472	9	7
	富山	735	691	39	38	179	186	44	33	3	3			46	41	21	13	67	63	2	2
	石川	580	448	5	2	92	84	106	45	1	1			23	19	26	20	73	65	3	3
	福井	343	245	9	7	9	8	43	15	9	10	1	1	7	4	7	1	27	19		
	岐阜	1,032	865	50	36	119	119	82	66	27	16	3		30	26	86	78	55	47		
	愛知	4,976	4,207	475	316	994	996	502	425	43	44	57	42	158	106	346	281	273	247	4	2
	三重	645	457	59	37	37	31	64	45	10	6	1		19	15	20	16	36	31		
近畿	計	12,505	10,362	478	379	1,105	1,098	1,700	1,253	96	208	32	25	270	216	578	377	793	694	11	5
	滋賀	583	507	44	26	43	45	88	68	5	6	1	4	18	14	38	29	27	28	1	1
	京都	1,694	1,390	29	27	189	183	261	149	22	32	6	5	56	51	116	69	112	102	3	2
	大阪	5,115	4,328	244	209	272	293	674	599	44	141	11	8	87	76	227	198	260	218	1	1
	兵庫	3,649	2,991	116	94	429	426	509	334	23	25	13	7	59	32	147	47	319	286	3	1
	奈良	872	688	33	13	127	120	115	53	1	4	1	1	25	18	36	25	43	38		
	和歌山	592	458	12	10	45	31	53	50	1				25	25	14	9	32	22	3	
中国	計	4,252	3,563	125	89	670	667	507	353	37	42	6	3	199	158	225	123	381	311	8	6
	鳥取	235	168	22	11	2	1	33	24	1	1			9	6	14	10	13	11		
	島根	332	267	10	7	20	17	43	31	3	1			23	16	11	10	23	15	2	2
	岡山	1,193	1,047	32	30	151	161	139	104	23	30	3		80	68	74	47	126	95	3	1
	広島	1,865	1,553	44	25	432	423	221	148	7	9	3	3	76	58	83	41	149	125	1	1
	山口	627	528	17	16	65	65	71	46	3	1			11	10	43	15	70	65	2	2
四国	計	1,818	1,489	7	8	148	158	323	155	20	22	5	3	75	62	107	62	164	128	4	1
	徳島	294	180	2	4	21	16	107	34	3	2			13	7	25	8	19	13	2	1
	香川	622	520	3	4	48	47	97	54	1	1	1	1	16	10	37	20	65	53	1	
	愛媛	526	474			40	51	82	49	13	15	4	2	21	22	33	25	32	25		
	高知	376	315	2		39	44	37	18	3	4			25	23	12	9	48	37	1	
九州	計	6,580	5,337	166	136	605	647	869	578	87	82	14	16	335	227	371	235	501	426	10	6
	福岡	3,077	2,460	98	81	358	410	453	291	56	45	9	11	130	72	194	110	246	208	1	1
	佐賀	428	370	8	4	51	50	43	36	3	3			15	17	16	11	43	35	1	
	長崎	328	315	6	7	29	32	38	30	5	6	1	1	17	19	13	9	29	23		
	熊本	784	577	30	25	31	30	101	65	8	9	2	2	28	25	50	39	29	26	1	
	大分	425	356	6	6	16	19	63	45	6	6	1	2	20	22	22	18	25	21	2	1
	宮崎	355	287			19	18	44	29					10	13	20	16	26	18	2	2
	鹿児島	482	431	8	8	70	63	56	50	1	1			18	14	19	13	54	48	1	
	沖縄	701	541	10	5	31	25	71	32	8	12	1		97	45	37	19	49	47	2	2

３８　特別法犯　都道府県別　違反法令別　送致件数・送致人員（２）

都道府県＼違反法令		麻薬等取締法		大麻取締法		覚醒剤取締法		毒劇物法		麻薬等特例法		犯罪収益移転防止法		廃棄物処理法		その他法令・条例	
		件数	人員	件数	人員	件数	人員	件数	人員	件数	人員	件数	人員	件数	人員	件数	人員
総数		938	526	6,733	5,339	11,299	7,631	204	165	494	351	2,535	2,072	6,183	6,651	7,877	6,511
北海道	計	14	8	275	234	432	320	7	6	17	12	131	87	370	375	430	417
	札幌	10	6	165	152	305	225	6	5	13	10	67	46	148	145	219	178
	函館			24	10	38	27			3	1	12	11	45	42	60	51
	旭川	2	2	29	28	35	28			1	1	15	6	67	68	41	56
	釧路	2		47	35	43	33					27	18	68	73	63	71
	北見			10	9	11	7	1	1			10	6	42	47	47	61
東北	計	23	13	180	137	360	253	4	3	20	7	149	89	376	414	505	438
	青森			33	30	71	46			4	3	26	15	32	35	82	78
	岩手	2		16	9	29	22	1	1	6		18	12	48	54	51	45
	宮城	14	10	50	40	115	85	1	1	7	3	34	23	128	135	180	105
	秋田			15	9	7	5					24	14	47	52	54	59
	山形	1	1	28	25	21	10			3	1	15	12	33	41	54	74
	福島	6	2	38	24	117	85	2	1			32	13	88	97	84	77
東京		339	200	1,260	944	1,844	1,195	11	9	135	97	418	425	231	276	830	749
関東	計	236	121	1,707	1,346	2,965	1,976	45	40	82	64	642	478	1,854	1,830	2,329	1,689
	茨城	13	6	109	85	231	155	5	4	12	10	37	32	201	160	166	120
	栃木	5	2	63	44	148	103	1	1	2		42	29	240	168	82	60
	群馬	7	5	78	66	214	136	3	2	7	3	32	19	48	47	100	74
	埼玉	37	20	203	139	504	332	10	8	8	9	166	122	354	340	291	239
	千葉	28	19	193	168	536	379	10	9	8	10	116	94	289	311	314	328
	神奈川	108	53	684	567	787	501	9	9	18	15	113	82	182	201	909	399
	新潟	7	3	66	45	91	61	1	1	5	3	42	27	166	174	142	136
	山梨	2	2	21	16	93	46			19	11	18	12	27	32	49	22
	長野	6	4	57	36	78	62					34	22	167	185	72	90
	静岡	23	7	233	180	283	201	6	6	3	3	42	39	180	212	204	221
中部	計	90	51	656	511	1,323	906	39	28	33	25	305	266	634	701	839	714
	富山	1	1	50	43	40	25	1	1			28	22	138	152	76	68
	石川	1	1	57	53	42	30			3	2	18	14	73	74	57	35
	福井	13	10	37	27	46	31					14	10	48	47	73	55
	岐阜	8	4	67	48	171	109	2		14	12	37	28	142	167	139	109
	愛知	60	32	398	316	896	634	34	25	16	11	182	171	171	192	367	367
	三重	7	3	47	24	128	77	2	2			26	21	62	69	127	80
近畿	計	154	72	1,366	1,057	2,675	1,747	44	37	76	60	382	325	1,420	1,637	1,325	1,172
	滋賀	6	6	47	36	76	48	2	2	2	2	21	11	87	99	77	82
	京都	11	8	168	130	261	173	1	1	14	11	40	33	250	273	155	141
	大阪	90	28	610	455	1,505	971	23	18	32	26	178	160	358	424	499	503
	兵庫	38	26	377	304	561	365	14	13	25	19	96	80	512	593	408	339
	奈良	5	3	92	70	162	103	2	2	1	1	31	29	128	150	70	58
	和歌山	4	1	72	62	110	87	2	1	2	1	16	12	85	98	116	49
中国	計	23	12	263	195	403	278	10	9	29	22	219	168	608	631	539	496
	鳥取	4	2	19	17	12	9			3	3	26	8	36	37	41	28
	島根	1		11	11	24	15					22	16	95	87	44	39
	岡山	14	8	102	79	119	86	3	2	11	3	66	56	128	139	119	138
	広島	3	1	105	64	184	117	5	4	15	16	64	51	232	248	241	219
	山口	1	1	26	24	64	51	2	3			41	37	117	120	94	72
四国	計	8	9	167	155	192	150	7	4	14	10	94	67	271	313	212	182
	徳島	1	1	15	12	18	11	1		2	1	16	9	22	31	27	30
	香川	2	2	70	67	46	36	1	1	2	2	18	7	151	165	63	50
	愛媛	4	5	46	48	80	71	2	2	3	2	41	36	50	63	75	58
	高知	1	1	36	28	48	32	3	1	7	5	19	15	48	54	47	44
九州	計	51	40	859	760	1,105	806	37	29	88	54	195	167	419	474	868	654
	福岡	19	11	424	386	651	489	20	13	58	32	26	23	71	80	263	197
	佐賀			37	34	63	46	1	1	12	9	9	14	56	59	70	51
	長崎	6	3	31	23	19	13					30	29	40	49	64	71
	熊本	3	2	69	48	141	88	2	2	10	8	35	26	84	105	160	77
	大分	3	1	42	34	75	54	1	1	2	2	37	31	21	23	83	70
	宮崎	1		60	47	53	36	2	2	3	1	19	16	43	41	53	48
	鹿児島	5	4	46	39	29	23	4	4	2	2	21	19	64	68	84	75
	沖縄	14	19	150	149	74	57	7	6	1		18	9	40	49	91	65

３９　暴力団犯罪　刑法犯　都道府県別　罪種別　検挙件数・検挙人員（検挙件数表－１）

都道府県＼罪種		総数	殺人	強盗	放火	強制性交等	集団凶器準備合行	暴行	うち）暴力第１条	うち）暴力第１条の３	傷害	うち）暴力第１条の３	うち）暴力第１条の２	脅迫	うち）暴力第１条	うち）暴力第１条の３	うち）強要	うち）組織的強要	恐喝	窃盗
総数		12,236	58	105	7	36	1	709	30	2	1,119	1	3	366	120	3	80		391	6,012
北海道	計	540		6	1	2		54	3		66			14	4		1		13	188
	札幌	396		4		1		32	2		42			10	3				6	159
	函館	36						6			7									7
	旭川	34		1	1			4	1		3								2	7
	釧路	53		1		1		8			12			2	1		1		3	12
	北見	21						4			2			2					2	3
東北	計	412	1	1				39	3		48			20	4		4		19	201
	青森	34						5			5			5			1		2	3
	岩手	12						1			1			1						5
	宮城	124	1	1				27	3		26			7	2		2		7	25
	秋田	10						2			3			1					2	
	山形	37						3			5			2			1		4	16
	福島	195						1			8			4	2				4	152
東京		1,516	5	14		2		87	7		95			50	21		9		55	595
関東	計	4,681	31	45	4	16		223	11	1	454			96	24		23		104	2,621
	茨城	718	4	5	1	3		37	1	1	76			11	5				4	470
	栃木	143	2	1		1		7			24			7	2		1		3	52
	群馬	348		3		1		33			28			8	1		3		11	156
	埼玉	1,068	10	17	3	1		68	8		93			25	7		3		26	513
	千葉	948	8	10		7		29			100			17	2		6		23	578
	神奈川	838	5	6		2		18	1		51			10	3		2		15	573
	新潟	77						4			13			4	1		2		6	16
	山梨	81		1				1			12								7	27
	長野	174		1				1	1		18			1			1		5	98
	静岡	286	2	1		1		25			39			13	3		5		4	138
中部	計	1,450	5	9		3		80	1		122		1	55	18		12		41	722
	富山	74		1				6			6			1			1		1	35
	石川	95				1		9			8			4			1		1	47
	福井	24						3			5								1	5
	岐阜	462	1					10			13			5	1				1	341
	愛知	620	4	7		2		50	1		74			43	16		9		29	177
	三重	175		1				2			16		1	2	1		1		8	117
近畿	計	2,290	8	20		2		101	4		155	1	2	63	27	1	12		74	1,328
	滋賀	44						2			3	1		2			1			32
	京都	506		3				17	1		18		1	6	5		1		14	354
	大阪	982	6	14		1		48	3		89		1	28	14		2		38	540
	兵庫	700	2	3		1		32			42			24	7	1	6		18	375
	奈良	34												1			1			25
	和歌山	24						2			3			2	1		1		4	2
中国	計	218	2		1	2	1	14			31			9	2		5		30	46
	鳥取	29				1		3			6			2	1		1		3	4
	島根	9						1			2								1	3
	岡山	77	2				1	2			9			4	1		3		12	9
	広島	44				1		1			7			2			1		12	9
	山口	59			1			7			7			1					2	21
四国	計	188		2		1		28			40			9	1		1		11	38
	徳島	12									2								2	1
	香川	80		1		1		7			18			3					3	25
	愛媛	91		1				20			18			5	1		1		6	11
	高知	5						1			2			1						1
九州	計	941	6	8	1	8		83	1	1	108			50	19	2	13		44	273
	福岡	414	2	5		5		43	1		43			27	13		7		16	115
	佐賀	63	3					6			8			3			1		6	9
	長崎	39		1				5			8			1					3	9
	熊本	104		2	1	1		14		1	14			9	4	1	3		4	27
	大分	39						2			4								6	18
	宮崎	45									9			1			1			1
	鹿児島	51				1		4			6			2					3	28
	沖縄	186	1			1		9			16			7	2	1	1		6	66

３９　暴力団犯罪　刑法犯　都道府県別　罪種別　検挙件数・検挙人員（検挙件数表－２）

都道府県＼罪種		詐欺	横領	文書偽造	賭博	物頒布等	わいせつ	公務執行妨害	うち）公契約関係競売等妨害	犯人蔵匿	証人威迫	逮捕監禁	信用毀損業務妨害	威力	器物損壊	うち）暴力第１条	うち）暴力第１条の３	暴力行為等処罰法	うち）暴力第２条	うち）暴力第３条	その他
総数		1,933	50	110	62	9		213		35	3	53	19		326	1		3	3		616
北海道	計	122	5	8				10		2	1	3	2		4						39
	札幌	87	4	5				8		2		2			2						32
	函館	11						1				1									3
	旭川	12		1									1		1						1
	釧路	7		2				1			1				1						2
	北見	5	1										1								1
東北	計	38	4	3				5		3		1			11			1	1		17
	青森	10								1					2						1
	岩手	2						1							1						
	宮城	15	3					4		1		1			3			1	1		2
	秋田	1													1						
	山形			1						1					2						3
	福島	10	1	2											2						11
東京		446	2	20	12	3		27		6		9	2		31	1					55
関東	計	533	15	21	3	4		89		7	1	25	5		147			1	1		236
	茨城	35	6	3				11		1			1		19						31
	栃木	20		1	1			6		4		2			4						8
	群馬	58	2	4	1			3				3			21						16
	埼玉	158	4	3	1			24		1		6	1		50						64
	千葉	74	1	2		2		15				5	2		21			1	1		53
	神奈川	85	2	3		2		13				8			12						33
	新潟	25						2			1				1						5
	山梨	20						7							4						2
	長野	26		1				3							6						14
	静岡	32		4				5		1		1	1		9						10
中部	計	225	11	12	9	1		30		2	1	7	1		39						75
	富山	12		1				1				2			3						5
	石川	12		1	2			3							5						2
	福井	3		1	2			2				1									1
	岐阜	47	2	1				5				1			4						31
	愛知	137	7	6	5	1		19		2		3	1		18						35
	三重	14	2	2							1				9						1
近畿	計	286	5	28	18	1		34		11		2	3		50						101
	滋賀	1								1											3
	京都	56	2	2	1			5		1					9						18
	大阪	103		11	4	1		16		6		2	1		24						50
	兵庫	110	3	14	13			13		3			2		16						29
	奈良	7		1																	
	和歌山	9													1						1
中国	計	35	1	4	14			3		1		3	2		8						11
	鳥取	4		2											3						1
	島根							1					1								
	岡山	11	1		13			2		1		2	1		5						2
	広島	7			1							1									3
	山口	13		2																	5
四国	計	29	1	3	3			4					2		6						11
	徳島	5						1					1								
	香川	6	1	1	3			2					1		4						4
	愛媛	18		2				1							2						7
	高知																				
九州	計	219	6	11	3			11		3		3	2		30			1	1		71
	福岡	85	4	6	1			4		1		1	2		12						42
	佐賀	7						3							3						15
	長崎	4		2																	6
	熊本	27						1				1			2						1
	大分	1	1												3			1	1		3
	宮崎	30			2			2													
	鹿児島	1													5						1
	沖縄	64	1	3				1		2		1			5						3

３９　暴力団犯罪　刑法犯　都道府県別　罪種別　検挙件数・検挙人員（検挙人員表－１）

都道府県＼罪種		総数	殺人	強盗	放火	強制性交等	集団凶器準備	暴行	うち）暴力第一条	うち）暴力第一条の３	傷害	うち）暴力第一条の３	うち）暴力第一条の２	脅迫	うち）暴力第一条	うち）暴力第一条の３	うち）強要	うち）組織的強要	恐喝	窃盗
総数		6,875	91	217	7	39	2	676	64	6	1,353	4	3	356	139	4	99		456	1,008
北海道	計	407		7	1	2		51	3		75			14	6		1		14	62
	札幌	263		4		1		30	2		48			9	5				7	42
	函館	37						6			7									9
	旭川	38		1	1			4	1		3								3	6
	釧路	50		2		1		7			15			2	1		1		3	4
	北見	19						4			2			3					1	1
東北	計	245	1	4				39	7		68			21	9		5		20	28
	青森	33						6			6			6	1		2		3	1
	岩手	12						1	1		1								2	
	宮城	143	1	4				27	6		43			8	4		2		6	21
	秋田	10						1			5			1	1				1	
	山形	20						3			5			2			1		5	3
	福島	27						1			8			4	3				3	3
東京		921	4	40		3		94	29	1	123			46	21	1	11		75	88
関東	計	2,319	49	104	4	15		210	13	1	564			84	24		23		124	400
	茨城	308	3	14	1	3		35	1	1	83			9	3				5	78
	栃木	111	1	5		1		5			34			5	2		1		1	21
	群馬	193		12		1		32			35			9	1		4		12	49
	埼玉	568	20	32	3	2		67	11		115			21	7		2		31	88
	千葉	460	10	10		4		28			119			14	2		5		29	91
	神奈川	295	13	17		3		15	1		84			7	2		2		21	27
	新潟	77						5			13			4	2		1		9	5
	山梨	33		2				2			9								2	3
	長野	94		4							28			1			1		6	20
	静岡	180	2	8		1		21			44			14	5		7		8	18
中部	計	830	6	15		3		69	2		139		1	55	22		20		40	136
	富山	35		1				4			7			1			1		1	6
	石川	63				1		7			9			4			1		1	12
	福井	31						3			9								1	6
	岐阜	90	1					11			15			3	1					27
	愛知	536	5	13		2		42	2		82			46	20		18		27	72
	三重	75		1				2			17		1	1	1				10	13
近畿	計	1,063	11	37		2		88	5	2	186	3	2	67	32	1	17		70	179
	滋賀	12						2		1	4	1		1						3
	京都	194		13				11	1		17		1	9	5		4		16	36
	大阪	518	7	21		1		46	4	1	111	1	1	32	18		4		31	100
	兵庫	310	4	3		1		27			51	1		21	8	1	6		18	37
	奈良	3												1			1			1
	和歌山	26						2			3			3	1		2		5	2
中国	計	199	2		1	2	2	11			40			8	2		5		40	16
	鳥取	39				1		2			10			2	1		1		6	3
	島根	9									2								3	1
	岡山	71	2				2	2			8			4	1		3		18	3
	広島	40				1					10			1			1		11	5
	山口	40			1			7			10			1					2	4
四国	計	198		2		1		32	1		48			11	1		2		13	18
	徳島	11									2								3	
	香川	68		2		1		9	1		20			3					4	7
	愛媛	113						22			23			7	1		2		6	10
	高知	6						1			3			1						1
九州	計	693	18	8	1	11		82	4	2	110	1		50	22	2	15		60	81
	福岡	320	2	2		6		39	3	1	43			30	15		10		22	52
	佐賀	65	5					6			8			4			3		6	7
	長崎	26		1				5			10								5	1
	熊本	92		5	1	1		14			12			8	5	1	1		3	9
	大分	27	5					2			5								6	2
	宮崎	27	5					1	1		7								2	1
	鹿児島	34				1		5			6			1					4	8
	沖縄	102	1			3		10		1	19	1		7	2	1	1		12	1

３９　暴力団犯罪　刑法犯　都道府県別　罪種別　検挙件数・検挙人員（検挙人員表－２）

都道府県＼罪種		詐欺	横領	文書偽造	賭博	物頒布等	公務執行妨害	うち）公契約関係競売等妨害	犯人蔵匿	証人威迫	逮捕監禁	信用毀損業務妨害	器物損壊	うち）暴力第一条	うち）暴力第一条の３	暴力行為等処罰法	うち）暴力第二条	うち）暴力第三条	その他
総数		1,555	35	120	149	12	136		36	2	93	19	170	4		7	7		336
北海道	計	119	4	13			10		1	1	4	2	3						24
	札幌	79	3	9			8		1		3		1						18
	函館	10					1				1								3
	旭川	16		2								1	1						
	釧路	9		2			1			1			1						2
	北見	5	1									1							1
東北	計	30	1	2	4		4		3		7		6			3	3		4
	青森	8							1				1						1
	岩手	3			4		1												
	宮城	14	1				3		1		7		3			3	3		1
	秋田	1											1						
	山形			1					1										
	福島	4		1									1						2
東京		274	1	23	44	3	16		4		28	1	21	4		1	1		32
関東	計	427	13	23	7	5	53		7	1	29	3	68			2	2		127
	茨城	24	6	6			8		1			1	15						16
	栃木	17			1		5		4		2		3						6
	群馬	28			1		3				2		3						6
	埼玉	119	3	1	5		13		2		3		15						28
	千葉	76	1	5		2	7				4	1	16			2	2		41
	神奈川	56	3	5		3	10				16		5						10
	新潟	35					1			1									4
	山梨	12					2												1
	長野	24											5						6
	静岡	36		6			4				2	1	6						9
中部	計	211	8	19	38	1	22		1		8	1	24						34
	富山	6		1			1				2		2						3
	石川	14		4	2		3						5						1
	福井	2		1	5		2												2
	岐阜	23	1				2				2								5
	愛知	147	5	10	31	1	14		1		4	1	11						22
	三重	19	2	3									6						1
近畿	計	251	3	25	38	3	19		16		5	4	20						39
	滋賀	1							1										
	京都	70	2	5	1		2		1				4						7
	大阪	79		8	28	3	8		5		5	4	10						19
	兵庫	91	1	12	9		9		9				5						12
	奈良	1																	
	和歌山	9											1						1
中国	計	37	1	6	7		2		1		5	5	2						11
	鳥取	7		4									2						2
	島根	1					1					1							
	岡山	15	1		4		1		1		4	4							2
	広島	4			3						1								4
	山口	10		2															3
四国	計	42	1	2	6		4					2	5						11
	徳島	4					1					1							
	香川	5	1		6		2					1	2						5
	愛媛	33		2			1						3						6
	高知																		
九州	計	164	3	7	5		6		3		7	1	21			1	1		54
	福岡	66	3	5	2		3		1			1	10						33
	佐賀	10			2		2						1						14
	長崎	2		1															1
	熊本	35									2		2						
	大分	3											2			1	1		1
	宮崎	11																	
	鹿児島	4			1								3						1
	沖縄	33		1			1		2		5		3						4

４０　暴力団犯罪　特別法犯　都道府県別　違反法令別　送致件数・送致人員（１）

違反法令 / 都道府県	総数		入管法		軽犯罪法		迷惑防止条例		暴力団員不当行為防止法		暴力団排除条例		風営適正化法		売春防止法		児童福祉法		青少年保護育成条例	
	件数	人員	件数	人員	件数	人員	件数	人員	件数	人員	件数	人員	件数	人員	件数	人員	件数	人員	件数	人員
総数	7,189	4,860	20	22	90	79	110	100	7	20	39	92	87	79	36	19	10	8	22	21
北海道 計	306	264	1	4	6	5	1	2			1	3	2	2					1	
札幌	200	160			3	2	1	2			1	3	2	2						
函館	25	18																		
旭川	31	43	1	4	2	2														
釧路	43	32			1	1													1	
北見	7	11																		
東北 計	241	168			5	5	4	4					3	1	1		3	3		
青森	38	35			1	1							1	1						
岩手	8	4																		
宮城	119	83			3	3	4	4					2		1		2	1		
秋田	2	3			1	1											1	2		
山形	10	5																		
福島	64	38																		
東京	1,042	630	9	9	13	10	25	23			10	25	10	5	7	3	1			
関東 計	2,296	1,534	4	4	27	24	53	47			15	33	28	35	6	6	1	1	14	14
茨城	278	187			2								1	2						
栃木	235	106	1		2	2	5	2			1		2	1	4	6				
群馬	127	100			1	1					1	8							2	2
埼玉	511	334			9	9	34	31					8	9					11	10
千葉	422	335	1	2	6	6	13	13			3	3	7	8	1				1	2
神奈川	311	182			4	4							2	1						
新潟	52	48			2	1	1	1			5	16	4	7						
山梨	99	56																		
長野	82	62	1	1	1	1							2	2			1	1		
静岡	179	124	1	1							5	6	2	5	1					
中部 計	782	556	1		13	13	10	10	1	2	10	27	9	6	13	1		2	2	2
富山	40	34			5	6														
石川	36	29			1	1	1	1											1	1
福井	27	19											2	2						
岐阜	114	65			1	1							1	1						
愛知	514	371	1		6	5	8	8	1	2	10	27	5	2	13	1		2	1	1
三重	51	38					1	1					1	1						
近畿 計	1,353	824	3	3	10	7	8	6	3	2	1		12	12						
滋賀	15	12																		
京都	230	162			1		1	1			1		5	4						
大阪	775	468	2	3	4	3	3	4	3	2			7	8						
兵庫	295	162	1		4	3	3	1												
奈良	24	9			1	1	1													
和歌山	14	11																		
中国 計	132	112			2	2			2	16			2	2			1	1	1	1
鳥取	17	16											1	1						
島根	6	5																		
岡山	28	35			1	1			2	16							1	1		
広島	40	24			1	1													1	1
山口	41	32											1	1						
四国 計	127	129			3	3	2	3			2	4	2	2					2	3
徳島	9	9																		
香川	43	35									1	2							1	1
愛媛	66	77			2	2	2	3			1	2	2	2					1	2
高知	9	8			1	1														
九州 計	910	643	2	2	11	10	7	5	1				19	14	9	9	4	1	2	1
福岡	653	469	1	1	9	8	6	4	1				15	9	8	7	2	1	2	1
佐賀	57	45																		
長崎	14	15																		
熊本	69	47	1	1	1	1							3	2			2			
大分	28	26											1	3	1	2				
宮崎	31	17					1	1												
鹿児島	14	12																		
沖縄	44	12			1	1														

４０　暴力団犯罪　特別法犯　都道府県別　違反法令別　送致件数・送致人員（２）

違反法令 / 都道府県		出資法		貸金業法		銃刀法		麻薬等取締法		大麻取締法		覚醒剤取締法		毒劇物法		廃棄物処理法		労働基準法		職業安定法	
		件数	人員	件数	人員	件数	人員	件数	人員	件数	人員	件数	人員	件数	人員	件数	人員	件数	人員	件数	人員
総数		25	27	24	20	121	90	158	51	1,205	764	4,512	2,985	24	21	166	87	2	3	11	15
北海道	計	1		1	1	4	3	3	2	51	39	203	155			2	3				
	札幌	1		1	1	1		3	2	30	23	141	106								
	函館									2		17	13								
	旭川									8	10	18	14								
	釧路					3	3			10	5	23	18								
	北見									1	1	4	4			2	3				
東北	計		2	1		4	3	5	2	31	18	163	115			2	2				
	青森		2	1		3	2			7	9	23	15								
	岩手							1		4	1	2	2								
	宮城					1	1	4	2	11	7	73	56			2	2				
	秋田																				
	山形											10	5								
	福島									9	1	55	37								
東京		1	5			13	6	48	17	176	72	654	404			3	3			1	1
関東	計	5	2	4	3	36	22	48	14	403	283	1,378	906	14	13	122	38			1	1
	茨城					7	3	6	2	68	52	157	101	4	3	5	6				
	栃木					1	1	1		28	18	99	67			87	6				
	群馬					1	1			30	21	88	63	1	1	1	1				
	埼玉	2	1	1	1	7	4	10	3	78	43	314	206	2	2	6	4				
	千葉					6	4	4	3	69	64	270	181	6	6	16	14				
	神奈川					8	5	19	4	69	45	199	118	1	1						
	新潟	1		1		1	1	2		5	3	27	16			1	1			1	1
	山梨					1	1	1	1	9	7	62	35								
	長野					2		1	1	16	12	49	37			4	4				
	静岡	2	1	2	2	2	2	4		31	18	113	82			2	2				
中部	計	2	2	2	1	19	17	11	4	110	67	518	348	3	1	5	4	1	2	5	9
	富山	1	1			5	4			9	10	16	8	1	1	1	1				
	石川					3	3			12	10	15	11								
	福井							1		4	1	19	15								
	岐阜							1		10	5	91	49								
	愛知	1	1	2	1	7	6	9	4	68	38	344	240	2		3	2	1	2	5	9
	三重					4	4			7	3	33	25			1	1				
近畿	計	5	2	6	2	17	15	34	9	234	126	930	567	5	5	16	23			3	2
	滋賀					1	6			3	1	11	5								
	京都					3	1	1	1	49	43	154	102			2	2				
	大阪	3	1	5	2	9	5	28	7	115	49	560	344	3	3	8	12				
	兵庫	1		1		4	3	5	1	62	32	180	103	2	2	5	7			3	2
	奈良									2		16	6								
	和歌山	1	1							3	1	9	7			1	2				
中国	計	1	1			8	4			14	10	74	48	1	1	7	7	1	1		
	鳥取					1	2			4	4	4	3					1	1		
	島根											4	3			2	2				
	岡山					5				1	1	11	9								
	広島	1	1			1	1			3	2	30	15			2	2				
	山口					1	1			6	3	25	18	1	1	3	3				
四国	計	1		1	1	2	2	1	1	27	30	67	59			1	1				
	徳島									6	6	2	2								
	香川					1	1	1	1	11	8	25	18								
	愛媛					1	1			7	12	38	37			1	1				
	高知	1		1	1					3	4	2	2								
九州	計	9	13	9	12	18	18	8	2	159	119	525	383	1	1	8	6			1	2
	福岡	4	3	5	7	12	9	6	2	124	96	401	295			2	1			1	2
	佐賀	1	2	2	3	1				9	7	31	23			2	1				
	長崎	3	8	1	1	2	1					6	4								
	熊本			1	1	1	6			8	2	39	24			1	1				
	大分							2		8	6	15	14								
	宮崎									6	5	13	10			1	1				
	鹿児島					2	2			1	1	8	6	1	1	2	2				
	沖縄	1								3	2	12	7								

４０　暴力団犯罪　特別法犯　都道府県別　違反法令別　送致件数・送致人員（３）

違反法令 / 都道府県		労働者派遣法		麻薬等特例法		建設業法		その他	
		件数	人員	件数	人員	件数	人員	件数	人員
総数		10	12	158	92	3	9	349	244
北海道	計			5	3			24	42
	札幌			5	3			11	16
	函館							6	5
	旭川							2	13
	釧路							5	5
	北見								3
東北	計			4	1			15	12
	青森							2	5
	岩手							1	1
	宮城			4	1			12	6
	秋田								
	山形								
	福島								
東京				32	13	1	2	38	32
関東	計	2	3	39	33	2	7	94	45
	茨城			10	10			18	8
	栃木			1				3	3
	群馬							2	2
	埼玉			4	5			25	6
	千葉	1	3	6	6	2	7	10	13
	神奈川							9	4
	新潟							1	1
	山梨			17	11			9	1
	長野							5	3
	静岡	1		1	1			12	4
中部	計	5	6	9	9			33	23
	富山	1	2					1	1
	石川							3	2
	福井	1	1						
	岐阜			9	9			1	
	愛知	3	3					24	17
	三重							4	3
近畿	計	1	2	26	13			39	28
	滋賀								
	京都			7	5			6	3
	大阪			11	7			14	18
	兵庫	1	2	8	1			15	5
	奈良							4	2
	和歌山								
中国	計			2	2			16	16
	鳥取							6	5
	島根								
	岡山			1	1			6	6
	広島			1	1				
	山口							4	5
四国	計	1		1				14	20
	徳島							1	1
	香川	1						2	4
	愛媛							11	15
	高知			1					
九州	計	1	1	40	18			76	26
	福岡			31	12			23	11
	佐賀			9	6			2	3
	長崎							2	1
	熊本							12	9
	大分							1	1
	宮崎							10	
	鹿児島								
	沖縄	1	1					26	1

41 来日外国人による 刑法犯 都道府県別 罪種別 検挙件数・検挙人員（検挙件数表－1）

都道府県＼罪種		総数	凶悪犯					粗暴犯						窃盗犯							
			計	殺人	強盗	放火	強制性交等	計	凶器準備集合	暴行	傷害	脅迫	恐喝	計	侵入盗						
															計	空き巣	忍込み	居空き	事務所荒し	出店荒し	その他
総数		9,105	191	54	69	13	55	1,155	2	558	494	81	20	5,425	935	461	38	29	39	38	330
北海道	計	77	4		2		2	10		9	1			39							
	札幌	56	3		1		2	6		5	1			25							
	函館	4						2		2				2							
	旭川	2												2							
	釧路	6						1		1				4							
	北見	9	1		1			1		1				6							
東北	計	296	3	1	1		1	18		11	7			246	7				1	3	3
	青森	61												58	3						3
	岩手	8						1			1			7							
	宮城	37	3	1	1		1	7		4	3			14							
	秋田	37						2		1	1			29							
	山形	125						5		4	1			117							
	福島	28						3		2	1			21	4				1	3	
東京		1,656	30	3	15	3	9	297		152	117	21	7	691	256	170	3	8	3	5	67
関東	計	3,245	61	26	17	4	14	381		170	181	24	6	2,089	453	156	30	6	27	25	209
	茨城	442	11	7	2		2	23		10	12		1	342	121	101			1		19
	栃木	171	4	3	1			17		9	7		1	117	6	1	5				
	群馬	317	6	2	3		1	59		34	21	3	1	195	35	11	18	2	1		3
	埼玉	759	13	4	4	1	4	101		35	46	17	3	442	191	20	5	2	20	3	141
	千葉	380	11	3	3	3	2	43		13	29	1		189	61	7		2	4	12	36
	神奈川	406	8	3	2		3	45		14	29	2		217	20	10	1		1		8
	新潟	112	2	1	1			7		3	4			101	2	2					
	山梨	28	1		1			5		1	4			11							
	長野	90	2	1			1	7		2	5			62	1		1				
	静岡	540	3	2			1	74		49	24	1		413	16	4				10	2
中部	計	1,526	35	8	10	2	15	215	2	114	78	17	4	993	92	48	4	8	1	3	28
	富山	162	3	3				12	2	7	3			124	15	2				1	12
	石川	116						2			2			110	1	1					
	福井	125	1				1	12		9	3			99	1	1					
	岐阜	319	2	1		1		41		33	7	1		253	17	12					5
	愛知	680	26	4	10	1	11	134		56	59	15	4	335	39	20	4	8	1	2	4
	三重	124	3				3	14		9	4	1		72	19	12					7
近畿	計	1,205	38	7	18	4	9	122		49	61	11	1	658	80	58	1	5	4		12
	滋賀	77	3		2	1		8		5	1	1	1	51	11	9			1		1
	京都	64	3		3			10		5	5			26	3	2	1				
	大阪	467	24	4	8	3	9	51		18	31	2		199	8	4		1			3
	兵庫	442	6	2	4			46		18	21	7		280	55	42		3	3		7
	奈良	131	1		1			5		2	3			90	1	1					
	和歌山	24	1	1				2		1		1		12	2			1			1
中国	計	462	9	4	3		2	31		8	18	3	2	305	14	9			2		3
	鳥取	34	2		1		1	3		1	2			21							
	島根	68	2	2				1		1				61							
	岡山	77	1	1				11		4	6	1		31	1	1					
	広島	199	3	1	1		1	14		2	8	2	2	142	9	6			1		2
	山口	84	1		1			2			2			50	4	2			1		1
四国	計	146	3	1			2	12		1	9	2		104	17	9		2			6
	徳島	27												26	11	8		2			1
	香川	42						6		1	5			23	2	1					1
	愛媛	43	3	1			2	4			3	1		26							
	高知	34						2			1	1		29	4						4
九州	計	492	8	4	3		1	69		44	22	3		300	16	11			1	2	2
	福岡	220	4	3	1			38		28	8	2		107	8	6			1	1	
	佐賀	71						3		3				64	3	3					
	長崎	31	2	1	1			2		1	1			23	1						1
	熊本	59	1				1	5		1	3	1		40	1	1					
	大分	21						3		1	2			16	2	1					1
	宮崎	12	1		1			4		2	2			5							
	鹿児島	40						3		1	2			23	1					1	
	沖縄	38						11		7	4			22							

41 来日外国人による 刑法犯 都道府県別 罪種別 検挙件数・検挙人員（検挙件数表－2）

罪種 / 都道府県		窃盗犯									知能犯			風俗犯				その他の刑法犯				
		乗り物盗				非侵入盗										わいせつ						
		計	自動車盗	オートバイ盗	自転車盗	計	車上ねらい	部品ねらい	万引き	その他	計	詐欺	その他	計	賭博	強制わいせつ	その他	計	占有離脱物横領	器物損壊	住居侵入	その他
総数		501	283	7	211	3,989	70	24	2,873	1,022	944	704	240	194	8	144	42	1,196	481	140	237	338
北海道	計					39			21	18	11	8	3	4		4		9	2	2	2	3
	札幌					25			14	11	9	6	3	4		4		9	2	2	2	3
	函館					2			1	1												
	旭川					2			1	1												
	釧路					4			3	1	1	1										
	北見					6			2	4	1	1										
東北	計	2	1		1	237			225	12	14	10	4	3		3		12	6	2		4
	青森					55			55		1	1						2	1			1
	岩手	1			1	6			5	1												
	宮城					14			12	2	4	2	2	3		3		6	4			2
	秋田					29			28	1	6	6										
	山形					117			115	2	1	1						2	1			1
	福島	1	1			16			10	6	2		2					2		2		
東京		21	1	1	19	414	6	2	240	166	314	220	94	49		44	5	275	139	35	44	57
関東	計	301	246	3	52	1,335	53	14	894	374	237	178	59	68	3	50	15	409	100	56	120	133
	茨城	144	144			77		5	66	6	7	4	3	4		2	2	55	3	4	18	30
	栃木	4	1		3	107	46	1	37	23	11	7	4	4		3	1	18	1	4	2	11
	群馬	6	2		4	154	4	1	76	73	27	22	5	2		1	1	28	4	5	11	8
	埼玉	23	1	1	21	228	1		142	85	54	44	10	23	1	21	1	126	36	18	46	26
	千葉	8	2	1	5	120		4	69	47	55	46	9	11	2	6	3	71	23	10	23	15
	神奈川	9	3	1	5	188	1	1	130	56	59	33	26	17		13	4	60	25	7	10	18
	新潟	3	1		2	96		1	82	13								2			1	1
	山梨	1			1	10			9	1	4	3	1	1		1		6	2	1	3	
	長野	8	8			53	1		38	14	10	10		2		1	1	7	1	1	1	4
	静岡	95	84		11	302		1	245	56	10	9	1	4		2	2	36	5	6	5	20
中部	計	71	32	3	36	830	2	3	637	188	75	62	13	17		14	3	191	95	18	29	49
	富山	1	1			108			92	16	14	14						9		1	2	6
	石川	4			4	105		3	96	6	2	2						2			2	
	福井	1			1	97			84	13	7	6	1					6	4	1		1
	岐阜	18	15		3	218			156	62	5	4	1	2		1	1	16	7		5	4
	愛知	42	15	1	26	254	1		174	79	36	28	8	10		8	2	139	83	9	14	33
	三重	5	1	2	2	48	1		35	12	11	8	3	5		5		19	1	7	6	5
近畿	計	74	2		72	504	4	4	369	127	175	132	43	40	5	21	14	172	73	22	26	51
	滋賀	3	1		2	37	1		28	8	4	4		6			6	5	2	1		2
	京都	3	1		2	20			15	5	12	11	1					13	5	2	4	2
	大阪	65			65	126	3	4	77	42	64	56	8	25	4	16	5	104	50	9	10	35
	兵庫	2			2	223			160	63	58	46	12	9	1	5	3	43	15	8	9	11
	奈良	1			1	88			81	7	28	7	21					7	1	2	3	1
	和歌山					10			8	2	9	8	1									
中国	計	13			13	278	2	1	204	71	69	56	13	6		5	1	42	23	1	6	12
	鳥取	1			1	20			17	3	7	7						1			1	
	島根	1			1	60			53	7	3	2	1					1				1
	岡山	1			1	29	1		14	14	26	23	3					8	5			3
	広島	8			8	125		1	89	35	11	4	7	6		5	1	23	10	1	5	7
	山口	2			2	44	1		31	12	22	20	2					9	8			1
四国	計	1			1	86	2		63	21	11	11		1			1	15	10	1	2	2
	徳島					15			15		1	1										
	香川	1			1	20			9	11	7	7		1			1	5	2	1	2	
	愛媛					26	2		17	7								10	8			2
	高知					25			22	3	3	3										
九州	計	18	1		17	266	1		220	45	38	27	11	6		3	3	71	33	3	8	27
	福岡	12	1		11	87			71	16	13	6	7	5		3	2	53	28	1	6	18
	佐賀	3			3	58			52	6	1		1					3	1		1	1
	長崎					22			20	2	3	3						1	1			
	熊本	1			1	38			29	9	11	9	2	1			1	1		1		
	大分	1			1	13			13		1	1						1	1			
	宮崎					5			5		2	1	1									
	鹿児島					22			15	7	7	7						7	1			6
	沖縄	1			1	21	1		15	5								5	1	1	1	2

41 来日外国人による 刑法犯 都道府県別 罪種別 検挙件数・検挙人員（検挙人員表－1）

都道府県＼罪種		総数	凶悪犯					粗暴犯						窃盗犯							
			計	殺人	強盗	放火	強制性交等	計	凶器準備集合	暴行	傷害	脅迫	恐喝	計	侵入盗						
															計	空き巣	忍込み	居空き	事務所荒し	出店荒し	その他
総数		5,573	224	69	87	12	56	1,343	4	634	606	78	21	2,293	166	68	6	10	14	9	59
北海道	計	61	3		2		1	15		9	6			24							
	札幌	45	2		1		1	10		4	6			16							
	函館	4						2		2				2							
	旭川	2												2							
	釧路	6						2		2				3							
	北見	4	1		1			1		1				1							
東北	計	99	4	1	2		1	22		12	10			51	1						1
	青森	10												8	1						1
	岩手	10						1			1			9							
	宮城	35	4	1	2		1	10		4	6			10							
	秋田	6						1			1			2							
	山形	17						7		6	1			7							
	福島	21						3		2	1			15							
東京		1,092	46	4	29	3	10	329		166	140	17	6	335	30	11	3	1	2	3	10
関東	計	1,834	57	25	14	3	15	464		204	222	25	13	743	49	18	1	3	5	3	19
	茨城	164	9	6	1		2	22		12	9		1	75	8	4					4
	栃木	97	4	3			1	22		11	10		1	33							
	群馬	194	5	2	2		1	73		44	24	5		83	4	3		1			
	埼玉	457	13	4	4	1	4	118		40	61	15	2	167	15	2		1	3	1	8
	千葉	279	8	3	1	2	2	62		13	46	2	1	99	14	7		1	2	1	3
	神奈川	274	10	3	4		3	57		16	37	2	2	119	3						3
	新潟	35	2	1	1			8		4	4			23							
	山梨	28	1		1			5		2	3			14							
	長野	64	2	1			1	8		3	5			27	1		1				
	静岡	242	3	2			1	89		59	23	1	6	103	4	2				1	1
中部	計	1,051	49	18	11	3	17	239	4	122	94	17	2	504	32	16	1		1	1	13
	富山	78	13	12			1	16	4	9	3			30	3						3
	石川	27						4		1	3			20	1	1					
	福井	59	1				1	16		13	3			28	1	1					
	岐阜	174	2	1		1		48		40	7	1		112	10	9					1
	愛知	628	29	5	10	2	12	141		51	73	15	2	265	10	3	1		1	1	4
	三重	85	4		1		3	14		8	5	1		49	7	2					5
近畿	計	783	42	11	20	3	8	151		58	81	12		312	27	10	1	6	2		8
	滋賀	55	4		3	1		7		5	1	1		29	3	3					
	京都	51	2	1	1			10		5	5			22	2	1	1				
	大阪	370	25	3	12	2	8	65		21	42	2		128	6	2		1			3
	兵庫	234	9	6	3			61		24	29	8		98	13	3		4	2		4
	奈良	58	1		1			6		2	4			26	1	1					
	和歌山	15	1	1				2		1		1		9	2			1			1
中国	計	235	9	4	3		2	33		10	21	2		116	10	4			3		3
	鳥取	23	1				1	5		3	2			8							
	島根	20	2	2				1		1				13							
	岡山	43	2	1	1			10		4	5	1		18							
	広島	117	3	1	1		1	15		2	12	1		62	8	2			3		3
	山口	32	1		1			2			2			15	2	2					
四国	計	86	4	1	1		2	15		3	9	3		46	5	2					3
	徳島	8												7	1						1
	香川	32						7		3	4			16	3	2					1
	愛媛	37	4	1	1		2	6			4	2		18							
	高知	9						2			1	1		5	1						1
九州	計	332	10	5	5			75		50	23	2		162	12	7			1	2	2
	福岡	191	7	4	3			45		35	9	1		74	6	4			1	1	
	佐賀	22						3		3				18	1	1					
	長崎	13	2	1	1			2		1	1			7	1						1
	熊本	27						4			3	1		15	1	1					
	大分	15						3		1	2			10	2	1					1
	宮崎	11	1		1			4		2	2			4							
	鹿児島	20						3		1	2			16	1					1	
	沖縄	33						11		7	4			18							

41 来日外国人による 刑法犯 都道府県別 罪種別 検挙件数・検挙人員（検挙人員表－2）

罪種 / 都道府県		窃盗犯									知能犯			風俗犯				その他の刑法犯				
		乗り物盗				非侵入盗										わいせつ						
		計	自動車盗	オートバイ盗	自転車盗	計	車上ねらい	部品ねらい	万引き	その他	計	詐欺	その他	計	賭博	強制わいせつ	その他	計	占有離脱物横領	器物損壊	住居侵入	その他
総数		189	30	8	151	1,938	18	14	1,358	548	448	336	112	194	45	116	33	1,071	460	99	138	374
北海道	計					24			17	7	8	8		4		4		7	2	1	1	3
	札幌					16			13	3	6	6		4		4		7	2	1	1	3
	函館					2			1	1												
	旭川					2			1	1												
	釧路					3			1	2	1	1										
	北見					1			1		1	1										
東北	計	3	1		2	47			38	9	8	4	4	3		3		11	6	1		4
	青森					7			7									2	1			1
	岩手	1			1	8			7	1												
	宮城	1			1	9			8	1	2		2	3		3		6	4			2
	秋田					2			2		3	3										
	山形					7			5	2	1	1						2	1			1
	福島	1	1			14			9	5	2		2					1		1		
東京		21	1	1	19	284	3	1	224	56	92	59	33	40		36	4	250	135	32	24	59
関東	計	67	18	4	45	627	6	6	449	166	123	103	20	83	27	42	14	364	96	37	76	155
	茨城	5	5			62		1	56	5	5	5		3		2	1	50	3	2	6	39
	栃木	3			3	30			23	7	8	5	3	3		2	1	27	1	1	3	22
	群馬	4			4	75	3		47	25	10	7	3	2		1	1	21	4	6	4	7
	埼玉	20	2	1	17	132	1		89	42	35	30	5	23	3	19	1	101	33	10	33	25
	千葉	8	2	1	5	77		2	59	16	15	14	1	34	24	6	4	61	21	8	17	15
	神奈川	9	2	2	5	107	1	2	74	30	28	20	8	12		8	4	48	25	5	8	10
	新潟	3	1		2	20			15	5	1	1						1			1	
	山梨	1			1	13			9	4	2	2		1		1		5	3	1	1	
	長野	1	1			25	1		14	10	9	9		2		1	1	16	1	1		14
	静岡	13	5		8	86		1	63	22	10	10		3		2	1	34	5	3	3	23
中部	計	41	5	2	34	431	2	1	263	165	77	57	20	11	1	8	2	171	92	13	8	58
	富山	1	1			26			18	8	14	14						5		1		4
	石川	3			3	16		1	11	4	2	2						1			1	
	福井	1			1	26			16	10	9	9						5	4	1		
	岐阜	2	1		1	100			37	63	3	2	1	1		1		8	6		1	1
	愛知	30	2	1	27	225	1		151	73	42	28	14	8	1	5	2	143	81	9	5	48
	三重	4	1	1	2	38	1		30	7	7	2	5	2		2		9	1	2	1	5
近畿	計	23	2		21	262	3	4	175	80	89	64	25	41	17	16	8	148	66	12	19	51
	滋賀	3	1		2	23	1		16	6	2		2	2			2	11	2	1	1	7
	京都	3	1		2	17			13	4	5	5						12	5	2	4	1
	大阪	13			13	109	2	4	65	38	37	29	8	24	8	13	3	91	47	6	9	29
	兵庫	2			2	83			60	23	23	20	3	15	9	3	3	28	11	2	3	12
	奈良	2			2	23			16	7	19	7	12					6	1	1	2	2
	和歌山					7			5	2	3	3										
中国	計	12			12	94	2	2	69	21	26	24	2	5		4	1	46	20		3	23
	鳥取	1			1	7			6	1	2	2						7			1	6
	島根	1			1	12			8	4	3	2	1					1				1
	岡山	1			1	17	1		13	3	8	8						5	3			2
	広島	8			8	46		2	33	11	6	5	1	5		4	1	26	10		2	14
	山口	1			1	12	1		9	2	7	7						7	7			
四国	計	2	1		1	39	1		29	9	7	7		1			1	13	10		2	1
	徳島					6			6		1	1										
	香川	1			1	12			8	4	4	4		1			1	4	2		2	
	愛媛	1	1			17	1		11	5								9	8			1
	高知					4			4		2	2										
九州	計	20	2	1	17	130	1		94	35	18	10	8	6		3	3	61	33	3	5	20
	福岡	14	2	1	11	54			45	9	9	4	5	5		3	2	51	28	1	4	18
	佐賀	3			3	14			8	6								1	1			
	長崎					6			4	2	1	1						1	1			
	熊本	1			1	13			6	7	5	3	2	1			1	2		1		1
	大分	1			1	7			7		1	1						1	1			
	宮崎					4			3	1	2	1	1									
	鹿児島					15			9	6								1	1			
	沖縄	1			1	17	1		12	4								4	1	1	1	1

42 来日外国人による 特別法犯 都道府県別 違反法令別 送致件数・送致人員（1）

都道府県＼違反法令		総数		入管法		軽犯罪法		競馬法		風営適正化法		売春防止法		青少年保護育成条例		銃刀法		麻薬等取締法		あへん法		大麻取締法	
		件数	人員	件数	人員	件数	人員	件数	人員	件数	人員	件数	人員	件数	人員	件数	人員	件数	人員	件数	人員	件数	人員
総数		6,788	5,104	4,562	3,191	153	152	1	1	117	93	29	15	23	22	157	124	135	128	2		257	213
北海道	計	50	43	34	25									1		2	1					2	1
	札幌	18	12	9	6									1		1						2	1
	函館	18	15	17	12																		
	旭川	2	2	1																			
	釧路	9	8	7	7											1	1						
	北見	3	6																				
東北	計	108	72	91	59	1	1			3	1	1	1			3	3						
	青森	15	12	15	12																		
	岩手	8	5	7	4																		
	宮城	29	17	21	13	1	1			2	1												
	秋田	8	8	7	7											1	1						
	山形	15	6	12	4					1		1	1										
	福島	33	24	29	19											2	2						
東京		1,780	1,418	1,268	920	37	36			10	13	5	4	2	2	56	45	41	40			52	56
関東	計	2,613	1,846	1,867	1,259	55	54			69	52	19	7	11	11	28	26	43	45			91	71
	茨城	342	250	280	204	3	3			8	4	4		1	1	5	5					5	5
	栃木	159	96	125	70	1	1			2	2		2			1	2					5	4
	群馬	307	198	229	134	3	3			1	3			1	2	1	1	4	3			11	10
	埼玉	574	398	435	281	30	30			1	1	3	1	3	2	6	6	16	14			11	8
	千葉	434	327	354	250	2	1			5	11			2	2	4	4	3	7			7	5
	神奈川	568	410	320	251	11	11			48	19	12	3	2	1	4	3	20	21			22	16
	新潟	32	12	17	4	2	2									1	1					2	2
	山梨	24	17	17	10						1			2	3								
	長野	45	29	35	21					1	1					1						1	
	静岡	128	109	55	34	3	3			3	10		1			5	4					27	21
中部	計	1,090	787	606	401	46	49			20	11	3	1	4	4	26	20	34	20	2		63	43
	富山	67	69	36	35	2	2							1	1	2	2					2	1
	石川	32	11	5	2	2	2									1							
	福井	35	27	8	6											3	2	12	10			5	4
	岐阜	126	90	42	27	4	4			13	7	2		1	1	6	4	1				6	3
	愛知	717	522	459	297	38	41			3	3	1	1	2	2	13	11	17	10			36	29
	三重	113	68	56	34					4	1					1	1	4		2		14	6
近畿	計	705	598	423	322	6	6	1	1	7	12	1	2	3	3	21	15	12	18			27	20
	滋賀	48	33	27	18											1		1	3			7	4
	京都	45	39	27	23	1	2			1	1			1	1	2	2	1	1			1	1
	大阪	357	315	217	173	1				3	9			1	1	7	6	1				11	11
	兵庫	199	177	112	91	4	4	1	1	3	2	1	2			9	6	8	13			7	3
	奈良	44	25	31	11											2	1	1	1			1	1
	和歌山	12	9	9	6									1	1								
中国	計	204	151	114	76	2	2			2	3			1	1	12	8	1				7	4
	鳥取	21	11	19	9																		
	島根	16	9	9	5											1						2	1
	岡山	47	41	28	25	1	1			1						2	2					1	1
	広島	97	62	42	23	1	1			1	3			1	1	8	6	1				4	2
	山口	23	28	16	14											1							
四国	計	21	18	7	8					2				1	1	1	1	1	1				
	徳島	3	4	2	4					1													
	香川	11	9	3	4					1								1	1				
	愛媛	4	4											1	1	1	1						
	高知	3	1	2																			
九州	計	217	171	152	121	6	4			4	1					8	5	3	4			15	18
	福岡	123	96	91	72	6	4									5	3	2	2			5	7
	佐賀	12	8	7	4					1	1					3	2						
	長崎	7	7	6	7					1													
	熊本	32	26	25	20																	1	1
	大分	13	9	5	5					2												3	1
	宮崎	4	4																			1	3
	鹿児島	9	9	8	8																	1	1
	沖縄	17	12	10	5													1	2			4	5

42 来日外国人による 特別法犯 都道府県別 違反法令別 送致件数・送致人員（2）

都道府県＼違反法令		覚醒剤取締法		麻薬等特例法		廃棄物処理法		その他の法令・条例	
		件数	人員	件数	人員	件数	人員	件数	人員
総数		444	335	52	38	107	152	749	640
北海道	計	−					1	11	15
	札幌	−						5	5
	函館	−						1	3
	旭川	−						1	2
	釧路	−						1	
	北見	−					1	3	5
東北	計	1	1			1	1	7	5
	青森	−							
	岩手	−				1	1		
	宮城	−						5	2
	秋田	−							
	山形	−						1	1
	福島	1	1					1	2
東京		79	68	21	14	9	10	200	210
関東	計	177	124	8	3	36	43	209	151
	茨城	19	16			4	4	13	8
	栃木	17	8			3	5	5	2
	群馬	31	28	2	1	3	2	21	11
	埼玉	28	19	2	2	8	9	31	25
	千葉	15	11			6	7	36	29
	神奈川	40	22	4		6	7	79	56
	新潟	1						9	3
	山梨	3	1			1	1	1	1
	長野	2	2			2	2	3	3
	静岡	21	17			3	6	11	13
中部	計	141	105	5	3	12	19	128	111
	富山	6	6			1	3	17	19
	石川	1	1			1	1	22	5
	福井	4	3			1	1	2	1
	岐阜	34	26	2	2	3	6	12	10
	愛知	73	54	3	1	6	7	66	66
	三重	23	15				1	9	10
近畿	計	43	32	4	4	37	64	120	99
	滋賀	7	3					5	5
	京都	1	1			1	1	9	6
	大阪	22	16	3	4	24	36	67	59
	兵庫	9	8	1		9	20	35	27
	奈良	3	3			2	6	4	2
	和歌山	1	1			1	1		
中国	計	1	4	13	13	8	10	43	30
	鳥取	−						2	2
	島根	−				1	2	3	1
	岡山	−				4	4	10	8
	広島	1	2	13	13	2	3	23	8
	山口	−	2			1	1	5	11
四国	計	1	1	1	1	2	3	5	2
	徳島	−							
	香川	−		1	1	1	2	4	1
	愛媛	1	1					1	1
	高知	−				1	1		
九州	計	1				2	1	26	17
	福岡	−						14	8
	佐賀	−						1	1
	長崎	−							
	熊本	−				1	1	5	4
	大分	−						3	3
	宮崎	−				1		2	1
	鹿児島	−							
	沖縄	1						1	