

# 駐車監視員活動ガイドライン

活動方針

駐車監視員とは、警察署長の委託を受けた法人の下で、地域を巡回し、放置車両の確認や確認標章の取付けなどの仕事を行う人のことであり、法律上の資格が必要とされています。(交通(反則)切符を作成したり、金銭を徴収したりすることはありません。)  
本ガイドラインは、このような駐車監視員の活動方針を定めるものです。

駐車監視員は、下記の路線、地域、時間帯を重点に巡回し、放置車両の確認等を実施します。

最近の改定:平成31年4月1日

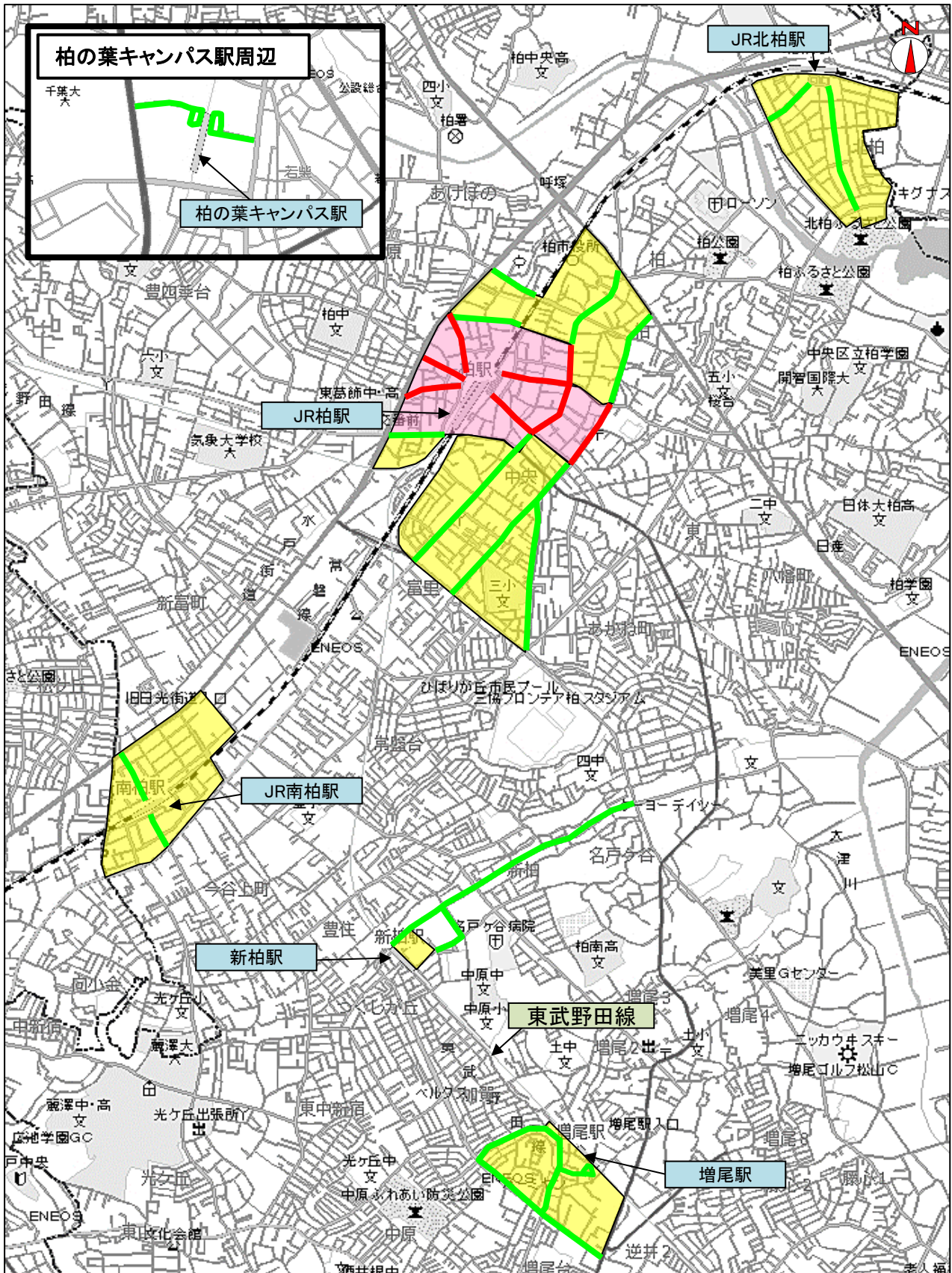
重点路線

| ◎最重点路線                                  |           |
|-----------------------------------------|-----------|
| 路線(区間)                                  | 重点時間帯     |
| 市道(JR柏駅西口ロータリーから柏市旭町1-3先交差点付近の間)        | 8:00~0:00 |
| 市道(JR柏駅西口ロータリーから柏市末広町5先交差点付近の間)         | 8:00~0:00 |
| 市道(JR柏駅西口ロータリーから柏市あけぼの1-1先交差点付近の間)      | 8:00~0:00 |
| 市道(JR柏駅東口ロータリーから柏市柏2-5先交差点付近の間)         | 8:00~0:00 |
| 市道(JR柏駅東口ロータリーから柏市柏4-5先交差点付近の間)         | 8:00~0:00 |
| 主要地方道市川柏線(柏市柏2-5先交差点付近から同市柏6-4先交差点付近の間) | 8:00~0:00 |
| 市道(柏市柏3-4先交差点付近から同市東上町7先交差点付近の間)        | 8:00~0:00 |
| ◎重点路線                                   |           |
| 路線(区間)                                  | 重点時間帯     |
| 市道(柏市末広町11先交差点付近から同市末広町15先交差点付近の間)      | 8:00~0:00 |
| 市道(柏市あけぼの2交差点付近から同市あけぼの1-8先交差点付近の間)     | 8:00~0:00 |
| 市道(柏市旭町1-7先交差点付近から旭町交差点付近の間)            | 8:00~0:00 |
| 主要地方道市川柏線(柏市柏2-5先交差点付近から同市泉町16先交差点付近の間) | 8:00~0:00 |
| 主要地方道市川柏線(柏市柏5-8先交差点付近から同市柏6-4先交差点付近の間) | 8:00~0:00 |
| 市道(柏市柏7-10先交差点付近から同市東上町7先交差点付近の間)       | 8:00~0:00 |
| 市道(柏市柏3-4先交差点付近から同市若葉町6-2先交差点付近の間)      | 8:00~0:00 |
| 市道(柏市千代田1-1先交差点付近から同市千代田2-13先交差点付近の間)   | 8:00~0:00 |
| 市道(JR南柏駅西口ロータリーから南柏駅西口交差点付近の間)          | 8:00~0:00 |
| 市道(JR南柏駅東口ロータリーから南柏駅入口交差点付近の間)          | 8:00~0:00 |
| 市道(JR北柏駅南口ロータリーから柏市北柏2-22先交差点付近の間)      | 8:00~0:00 |
| 市道(JR北柏駅南口ロータリーから柏市北柏1-7先交差点付近の間)       | 8:00~0:00 |
| 市道(JR増尾駅西口ロータリーから柏市加賀3-3先交差点付近の間)       | 8:00~0:00 |
| 市道(柏市加賀3-20先交差点付近から同市増尾台2-2先交差点付近の間)    | 8:00~0:00 |
| 市道(柏市加賀3-3先交差点付近から同市増尾台1-10先交差点付近の間)    | 8:00~0:00 |
| 市道(柏の葉キャンパス駅東口ロータリーから柏市若柴164-3先交差点付近の間) | 8:00~0:00 |
| 市道(柏の葉キャンパス駅西口ロータリーから柏市若柴178-4先交差点付近の間) | 8:00~0:00 |
| 市道(柏市新柏4-12-9交差点付近から同市新柏1-2-1先交差点付近の間)  | 8:00~0:00 |
| 市道(柏市新柏1-18-1交差点付近から同市新柏1-18-7先交差点付近の間) | 8:00~0:00 |
| 市道(柏市新柏1-18-7交差点付近から同市新柏1-4-5先交差点付近の間)  | 8:00~0:00 |

重点地域

| ◎最重点地域                 |           |
|------------------------|-----------|
| 地域                     | 重点時間帯     |
| JR柏駅東口周辺               | 8:00~0:00 |
| JR柏駅西口周辺               | 8:00~0:00 |
| ◎重点地域                  |           |
| 地域                     | 重点時間帯     |
| JR柏駅東口柏市役所周辺及び柏第三小学校周辺 | 8:00~0:00 |
| JR柏駅西口柏第一小学校周辺及び香取神社周辺 | 8:00~0:00 |
| JR南柏駅東口周辺              | 8:00~0:00 |
| JR南柏駅西口周辺              | 8:00~0:00 |
| JR北柏駅南口周辺              | 8:00~0:00 |
| 東武野田線増尾駅西口周辺           | 8:00~0:00 |
| 東武野田線新柏駅東口周辺           | 8:00~0:00 |

# 柏警察署管内の駐車監視員活動ガイドライン



cGeoTechnologies, Inc.

c PASCO CORPORATION

凡例

最重点路線

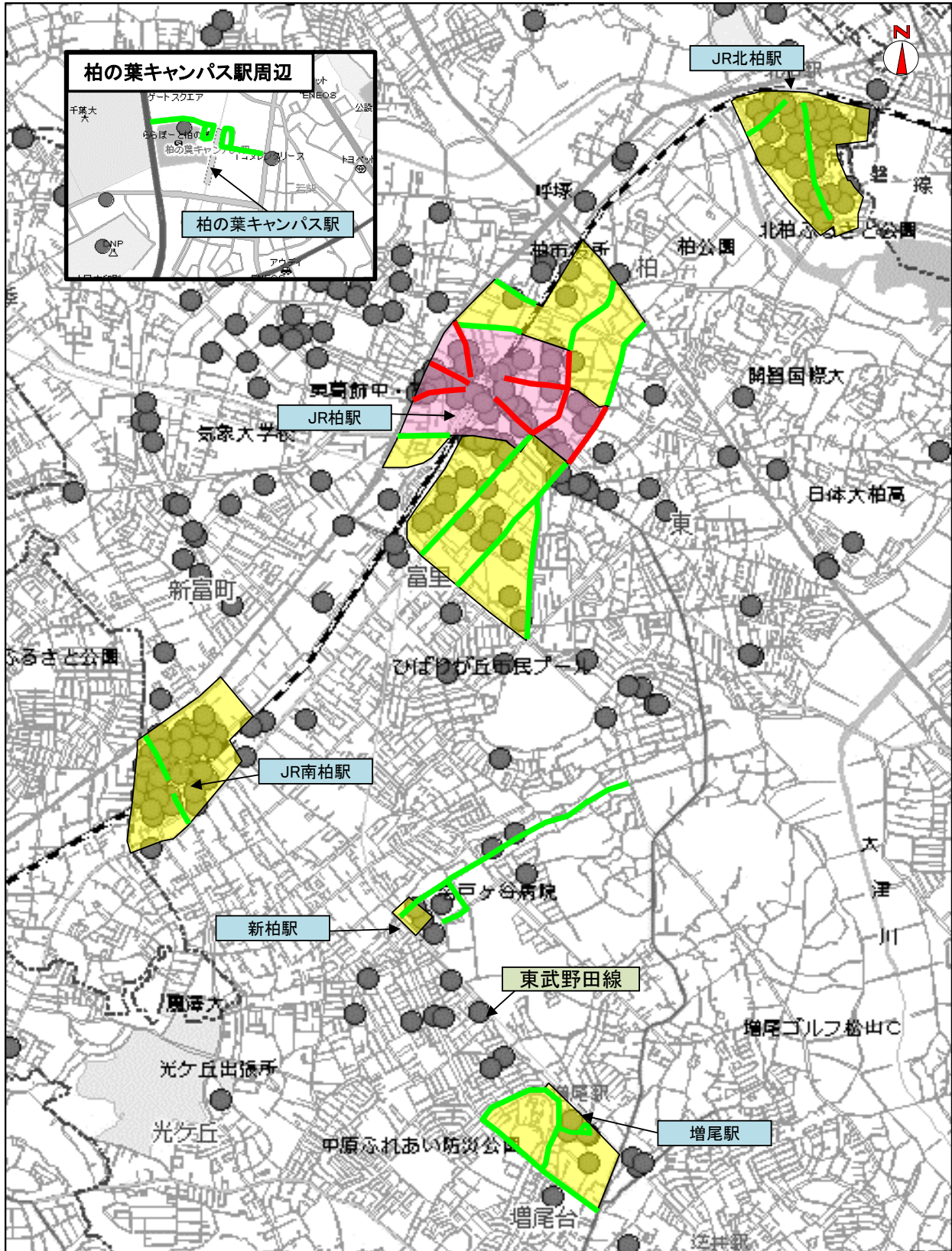
重点路線

最重点地域

重点地域








# 柏警察署管内の駐車監視員活動ガイドライン



cGeoTechnologies, Inc.

c PASCO CORPORATION

- |    |       |                                                                                     |       |                                                                                     |         |                                                                                       |
|----|-------|-------------------------------------------------------------------------------------|-------|-------------------------------------------------------------------------------------|---------|---------------------------------------------------------------------------------------|
| 凡例 | 最重点路線 |  | 最重点地域 |  | 標章取り付場所 |  |
|    | 重点路線  |  | 重点地域  |  | (令和5年中) |                                                                                       |

**注意：** この図に示されている「標章取り付場所」は、駐車監視員及び警察官が、放置車両の確認を行った付近を表しており、違反場所そのものを表示するものではありません。また、放置車両確認標章(駐車違反ステッカー)の取付け件数を表しているものでもありません。