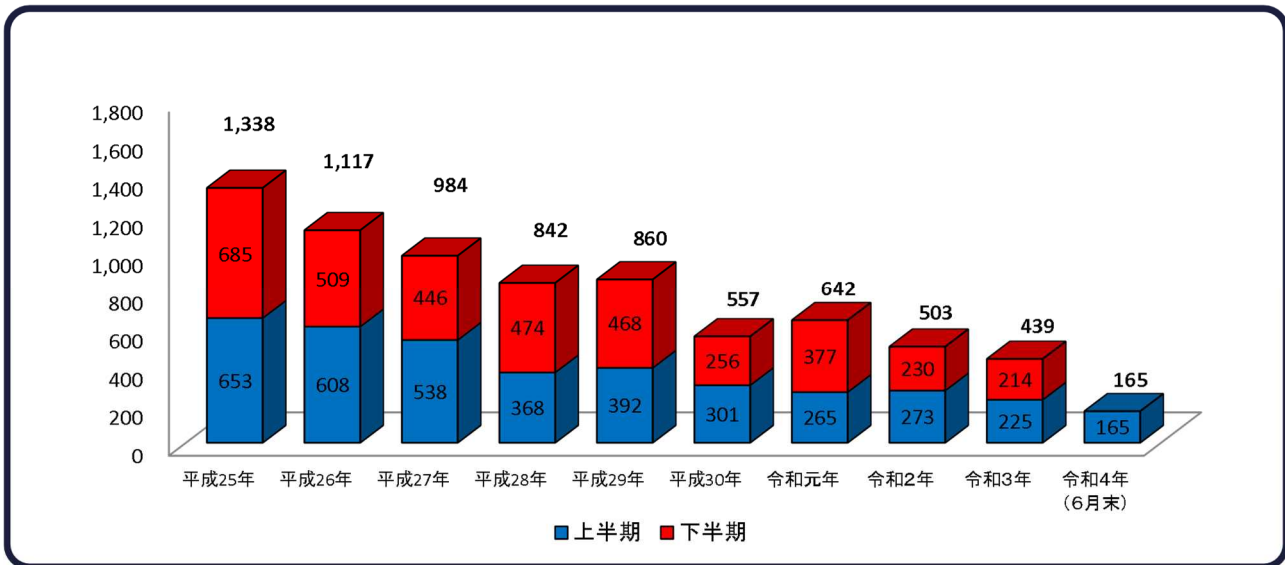


忍込みの分析結果(令和4年6月末)

1 発生状況

(1) 千葉県における認知件数の推移(平成25年～令和4年)



忍込みの認知件数は、平成24年以降、若干の増減はあるが、おおむね減少傾向にあり、令和4年6月末は、165件である。

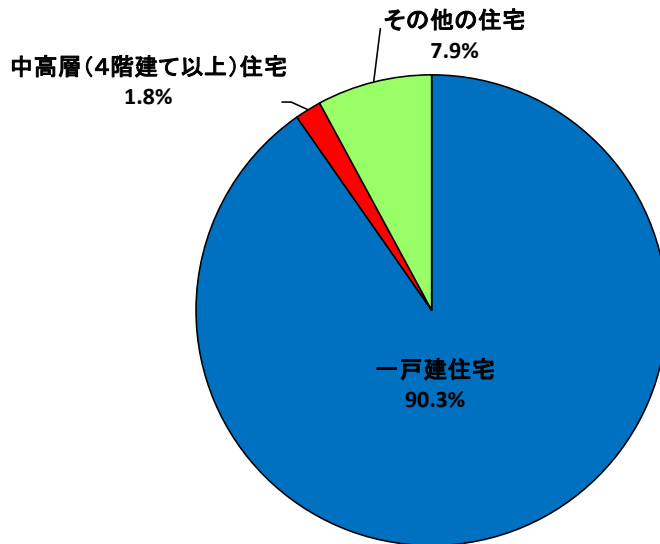
(2) 各年6月末時点での全国及び千葉県における認知件数の推移(平成25年～令和4年)



平成25年以降、全国的には若干の増減はあるが、おおむね減少傾向にあり、平成25年に比べ、令和4年は約65.2%減少、前年同期比では74件(約3.3%)減少となった。

県内では、若干の増減はあるが、平成25年に比べ、令和4年は約74.7%減少、前年同期比では、60件(約26.7%)減少となった。

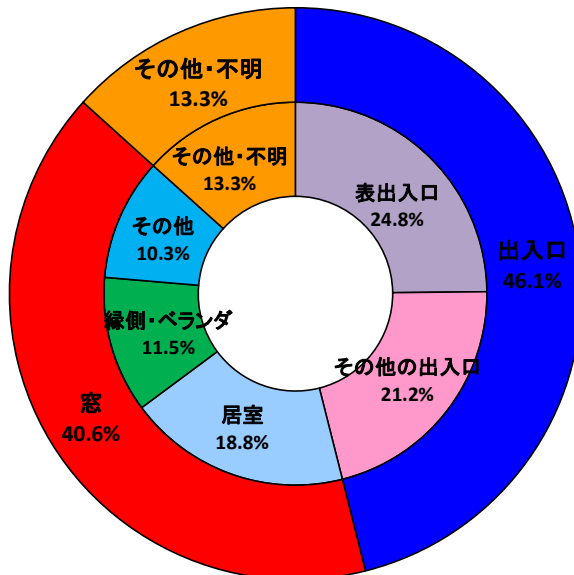
2 発生場所



約9割が一戸建て住宅で発生している。中高層住宅での発生は僅かである。

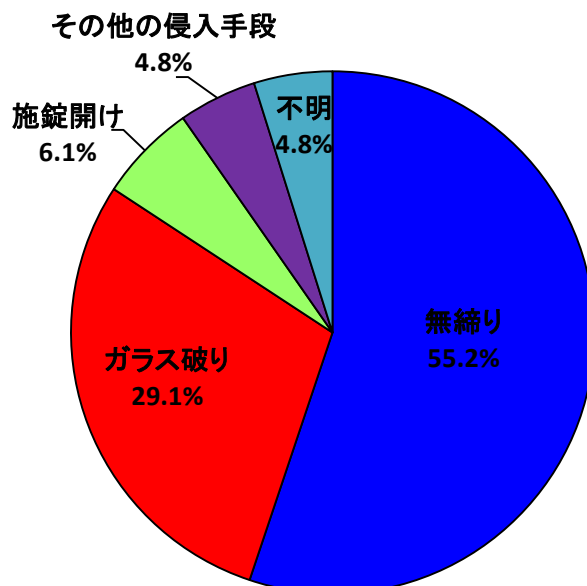
その他の住宅とは、3階建て以下の共同住宅や長屋建て住宅などの住宅をいう。

3 侵入口



出入口からの侵入が約5割、窓からの侵入が約4割となっている。


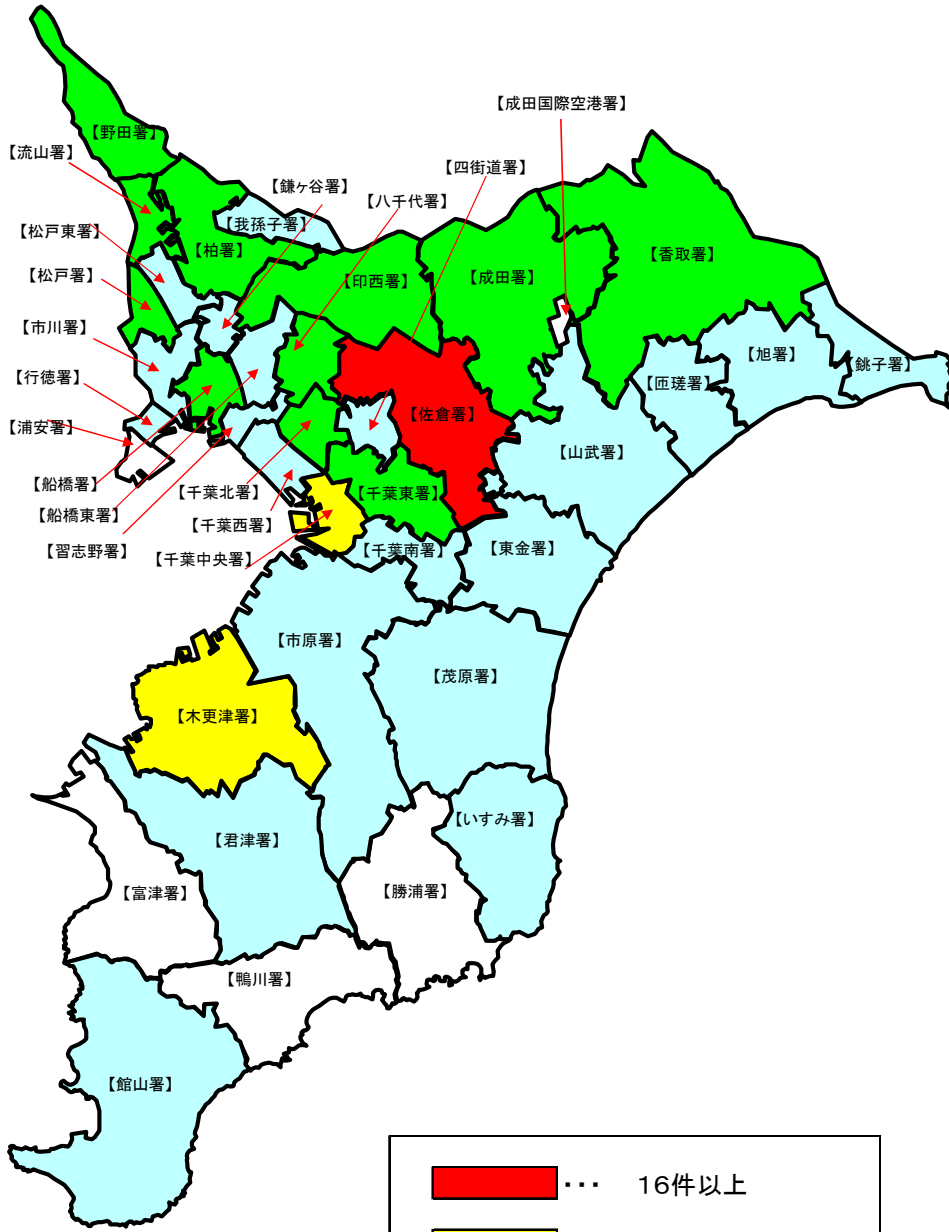
4 侵入手段



無締りが約5割、ガラス破りが約3割である。

サムターン回し等の施錠開けによる侵入は僅かであるが、依然として発生している。

【忍込み発生署別認知件数(令和4年6月末)】



警察署	令和4年6月末
千葉中央	11
千葉東	7
千葉西	1
千葉南	1
千葉北	6
習志野	1
八千代	8
船橋	8
船橋東	4
鎌ヶ谷	1
市川	4
行徳	2
浦安	0
船橋東署	6
松戸東	3
野田	9
柏	10
流山	6
我孫子	2
佐倉	17
四街道	4
成田	6
空港	0
印西	6
香取	6
銚子	2
旭	1
匝瑳	2
山武	2
東金	3
茂原	3
いすみ	1
勝浦	0
市原	4
木更津	13
君津	2
富津	0
館山	3
鴨川	0