

事務所荒しの分析結果（令和6年6月末）

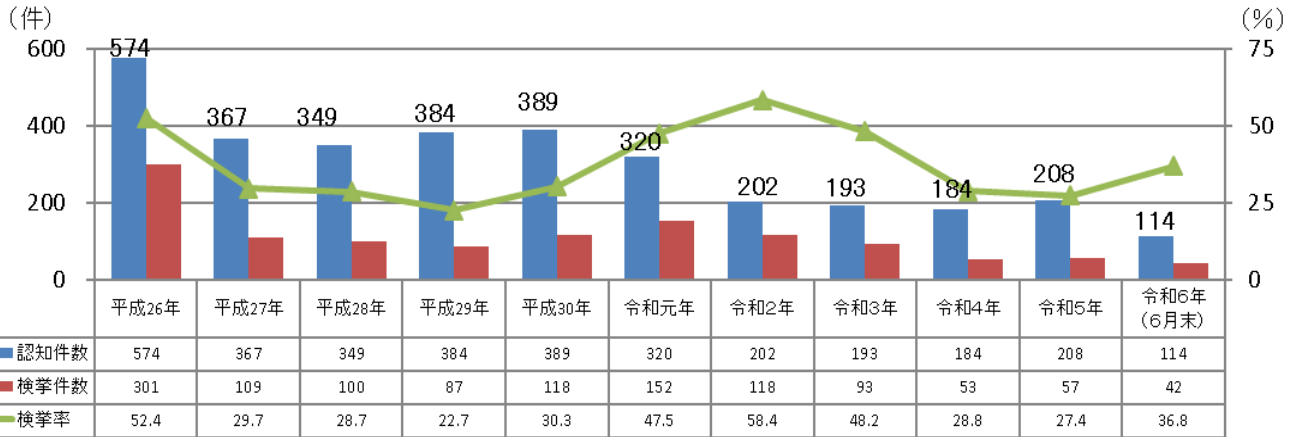
暫定値

令和6年6月末の認知件数114件前年同期比+18件

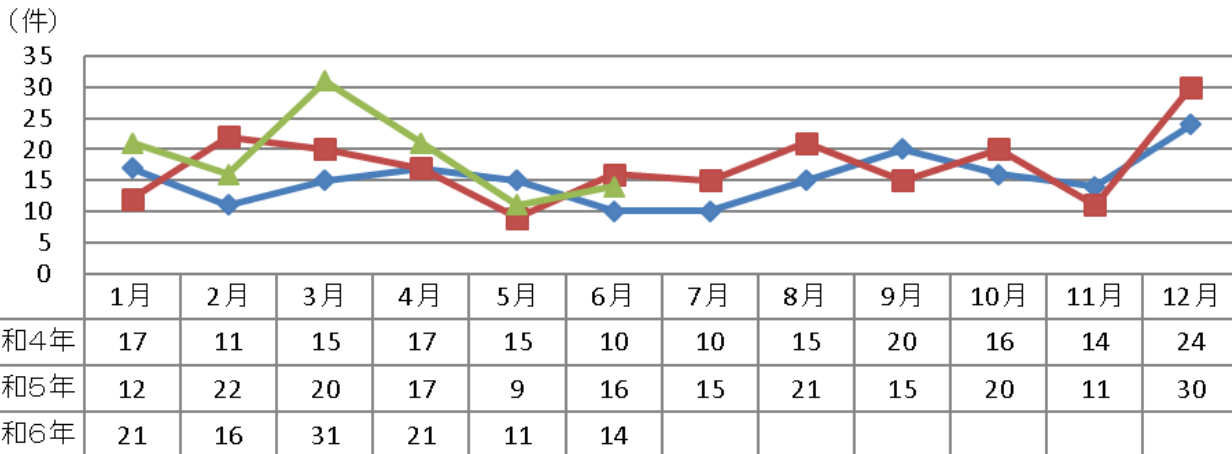
- ・無締りが約2割、ガラス破りが約5割を占めています。
- ・従業員全員の防犯意識向上を図り、扉や窓の施錠を徹底しましょう。
- ・補助錠や防犯ガラスフィルム等を活用しましょう。



1 過去10年の認知件数の推移

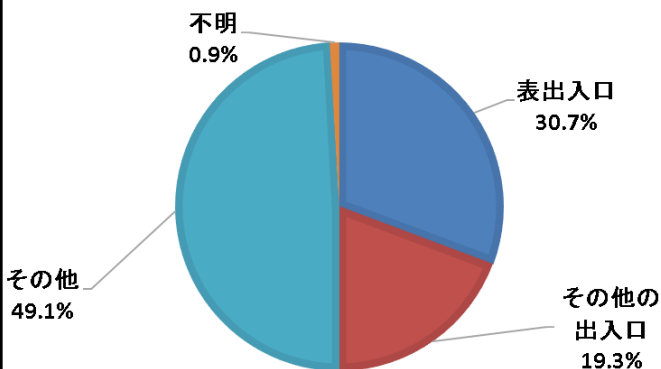


2 月別発生状況

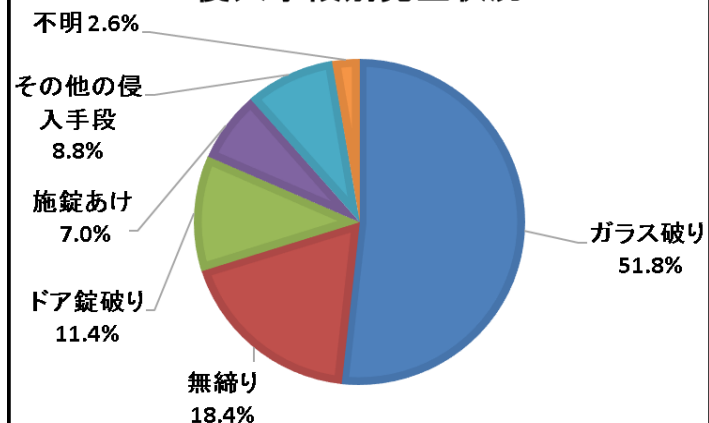


3 各種分析

侵入口別発生状況



侵入手段別発生状況



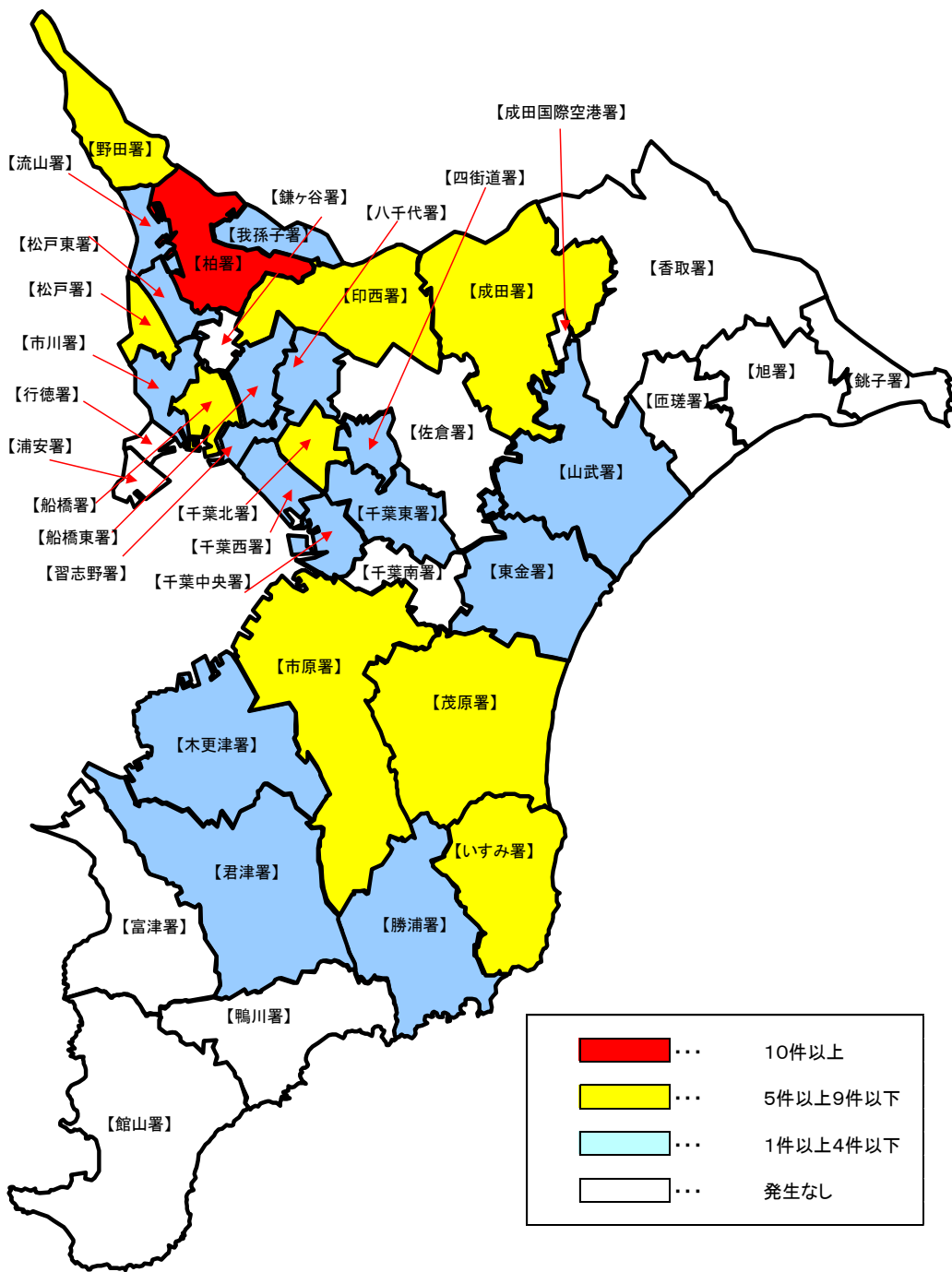
4 市町村別認知件数

	令和6年 (6月末)	令和5年 (6月末)	前年比	増減率
合計	114	96	18	18.8%
千葉市	13	25	-12	-48.0%
千葉市中央区	4	11	-7	-63.6%
千葉市花見川区	6	4	2	50.0%
千葉市稲毛区	1	4	-3	-75.0%
千葉市若葉区	2	5	-3	-60.0%
千葉市緑区	0	1	-1	-100.0%
市川市	2	10	-8	-80.0%
船橋市	12	8	4	50.0%
松戸市	10	5	5	100.0%
野田市	8	2	6	300.0%
茂原市	2	0	2	-
成田市	1	0	1	-
佐倉市	0	10	-10	-100.0%
東金市	3	3	0	0.0%
習志野市	2	1	1	100.0%
柏市	14	0	14	-
市原市	6	5	1	20.0%
流山市	1	2	-1	-50.0%
八千代市	4	2	2	100.0%
我孫子市	2	4	-2	-50.0%
鎌ヶ谷市	0	1	-1	-100.0%
君津市	1	4	-3	-75.0%
浦安市	0	1	-1	-100.0%
四街道市	4	0	4	-
袖ヶ浦市	1	1	0	0.0%
八街市	0	4	-4	-100.0%
印西市	3	0	3	-
白井市	4	0	4	-
富里市	1	1	0	0.0%
匝瑳市	0	1	-1	-100.0%
山武市	1	1	0	0.0%
いすみ市	5	0	5	-
大網白里市	1	1	0	0.0%
栄町	4	0	4	-
東庄町	0	1	-1	-100.0%
九十九里町	0	1	-1	-100.0%
芝山町	2	0	2	-
長生村	3	0	3	-
長南町	1	2	-1	-50.0%
大多喜町	3	0	3	-

※赤字は増加を示す

※発生のない市町村については省略

5 警察署別認知件数



警察署	令和6年6月末
千葉中央	4
千葉東	2
千葉西南	1
千葉南	0
千葉北	6
習志野	2
八千代	4
船橋	8
船橋東	4
鎌ヶ谷	0
市川	2
行徳	0
浦安	0
松戸	6
松戸東	4
野田	8
柏	14
流山	1
我孫子	2
佐倉	0
四街道	4
成田	5
空港	0
印西	8
香取	0
銚子	0
旭	0
匝瑳	0
山武	3
東金	4
茂原	6
いすみ	5
勝浦	3
市原	6
木更津	1
君津	1
富津	0
館山	0
鴨川	0