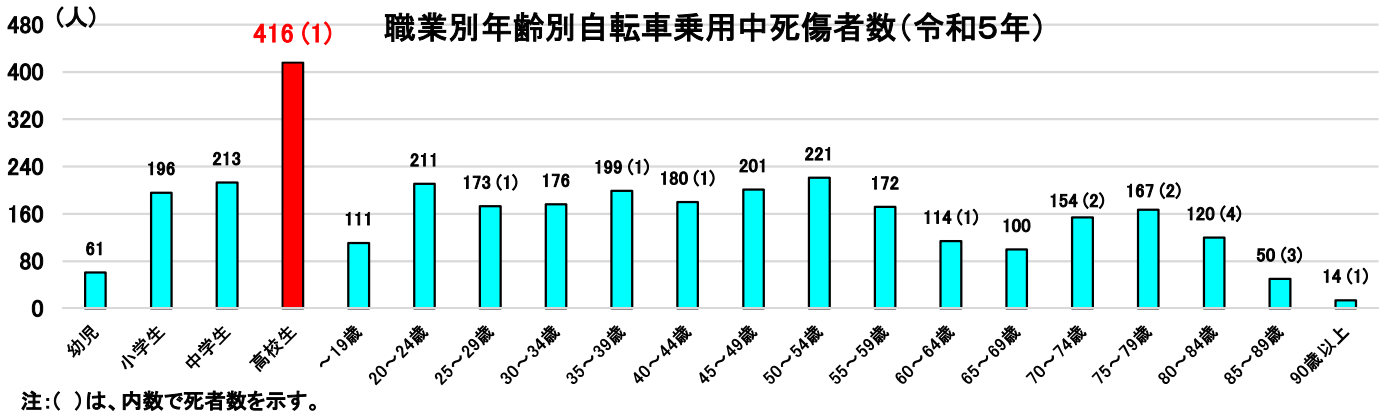
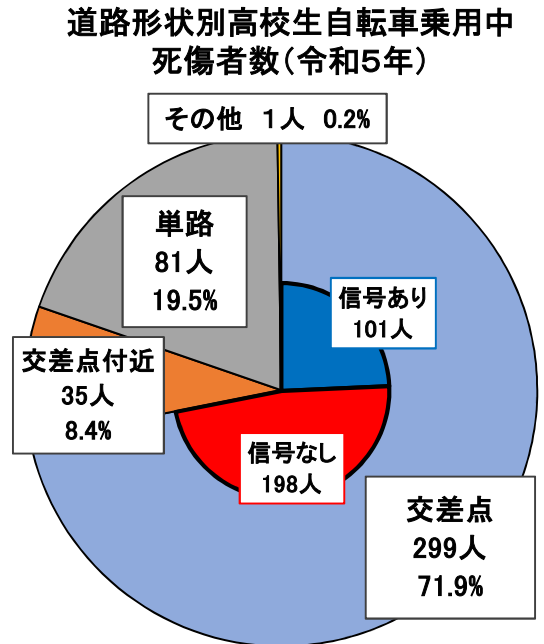
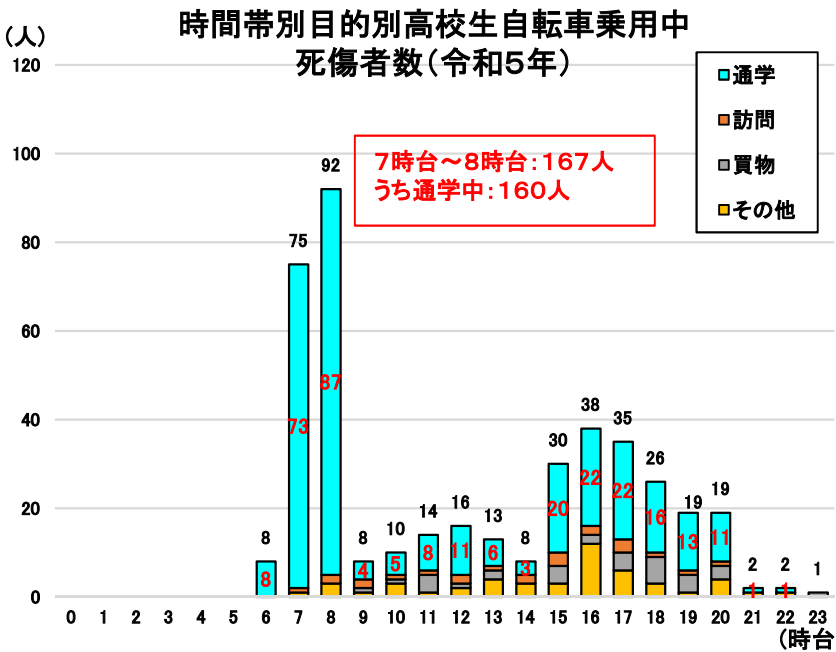


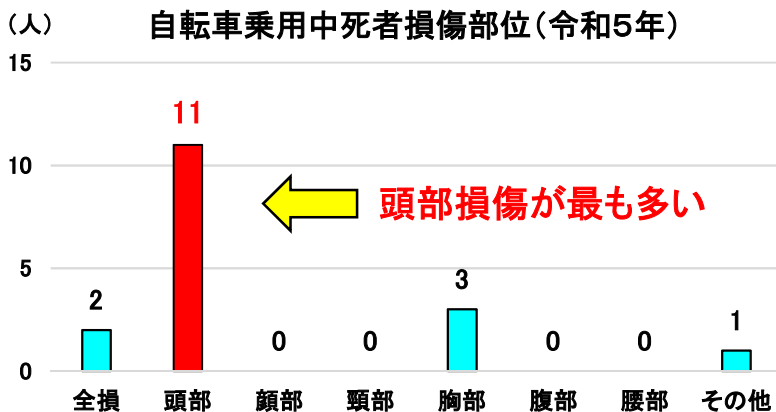
# 高校生の自転車事故の特徴等について



上のグラフは、令和5年中に千葉県内において、自転車乗用中の交通事故により死傷した人を年齢別に表したものです。  
このグラフから分かるとおり、**高校生の死傷者数が突出**しています。



時間帯では、朝と夕方の通学時が多く、特に朝7時台から8時台の間に集中しています。  
また、道路の形状別では**交差点が7割以上**を占めており、中でも信号機のない交差点で多発しています。  
**交差点では、速度を抑えて必ず安全確認！一時停止場所は必ず止まる！**



自転車乗用中の交通事故で亡くなった方の、17人中11人(約6割)が**頭部に致命傷**を負っています。  
交通事故の被害を軽減するためにも、**ヘルメットの着用を忘れないで！**

注: 損傷部位については、全年齢による統計となります。