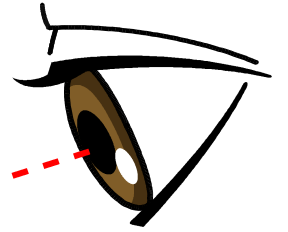



# あなたのグレーチング



## ならわれていますよ!?



金属価格の高騰に伴い、グレーチング（側溝などの上にかぶせてある網状の金属製の蓋）の盗難が急増しています。グレーチングが盗難に遭うと、再購入による費用負担、側溝に落下する等の危険性が発生し、大きな損害になります。


盗難に遭う前に、盗難防止対策をしましょう！

## ポイント 1



### 防犯カメラを設置しましょう!

防犯カメラは、防犯と捜査（証拠）の両面で有効です。防犯カメラは容易に手の届かない位置に設置して、「防犯カメラ録画中」等の目立つ警告シールを貼ると、より効果的です。



## ポイント 2



### 防犯ライトを設置しましょう!

泥棒は、人に気づかれること、つまり「光と音」が大嫌いです！センサーで感知する防犯ライトやブザー、可能であれば夜間常時点灯するライトがあれば、防犯と交通安全の両面で安心感がアップします。

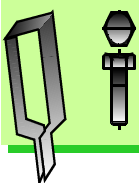


## ポイント 3

### 盗難対策用品を活用しましょう!

泥棒は、犯行に時間が掛かることを極力避けます。グレーチングを容易に外せなくすることで、盗難に遭うリスクが大幅に下がります。

グレーチング同士を連結するクリップや、ボルト止めやチェーンといった用品を活用することで盗難を未然に防止しましょう。既存の側溝にも後付け工事も可能ですので、業者に相談してみましょう。



怪しい人物や車両を見かけたら、特徴やナンバーをメモして、すぐ 110番!  
または、**我孫子警察署 047-182-0110** に通報を!