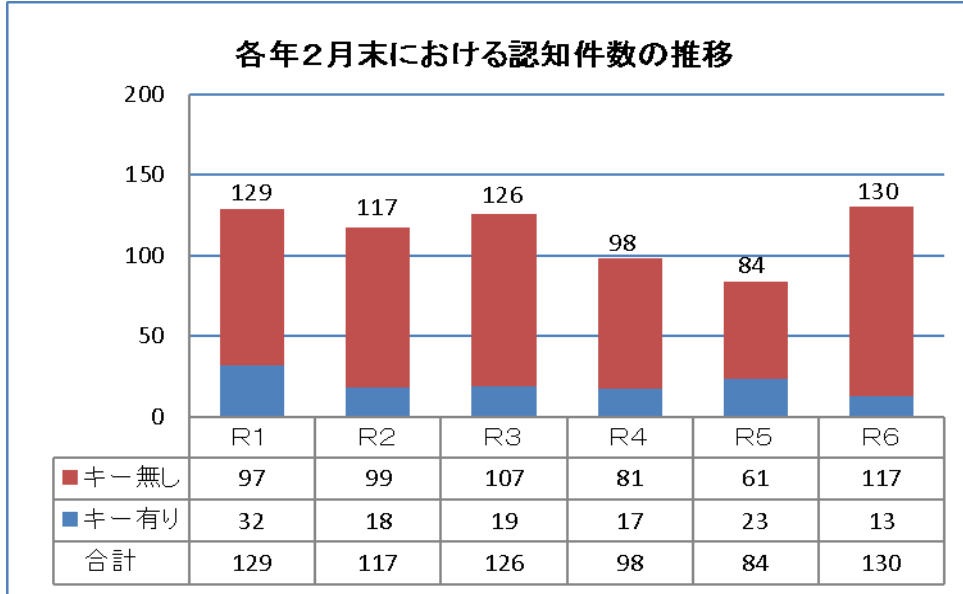


# 自動車盗難に注意!!!

## 令和6年2月末の認知件数130件前年同期比+46件

### 1 各年における認知件数の推移

令和6年2月末の認知件数は130件で、前年より46件増加(+54.8%)しています。



約1割がキーを付けたまま被害に遭っています。

#### 対策

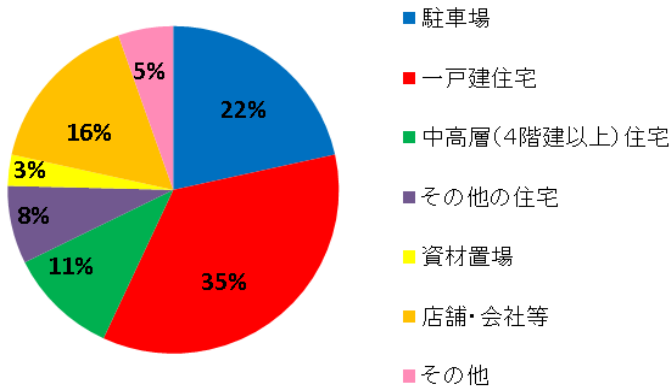
駐車するときは、少しの間でも必ずエンジンキーを抜き施錠しましょう。

リレーアタック対策として、鍵を保管するときは、電波を遮断する缶やポーチ等に入れましょう。

### 2 発生状況

#### (1) 発生場所

駐車場及び一戸建住宅等での被害が多くなっています。



#### 【契約駐車場の場合】

防犯対策のとられた駐車場を選びましょう。

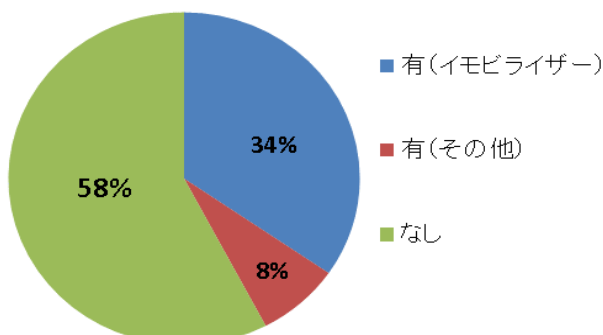
- ・照明が設置され、深夜でも明るい。
- ・見通しの良いフェンスで囲まれ死角がない。
- ・出入口等に防犯カメラが設置されている。
- ・出入口にゲートが設置され契約者以外は侵入しにくい。

#### 【自宅駐車場の場合】

防犯カメラ、センサー付きライト、チェーン式ゲート等を設置しましょう。

#### 盗難防止措置の状況

約6割が盗難防止装置を付けずに被害に遭っています。



#### ☆ 盗難防止装置

- ・イモビライザー
- ・センサー式警報装置

などの他に

- ・パー式ハンドルロック
- ・タイヤロック装置

などの物理的な盗難防止対策をしましょう。

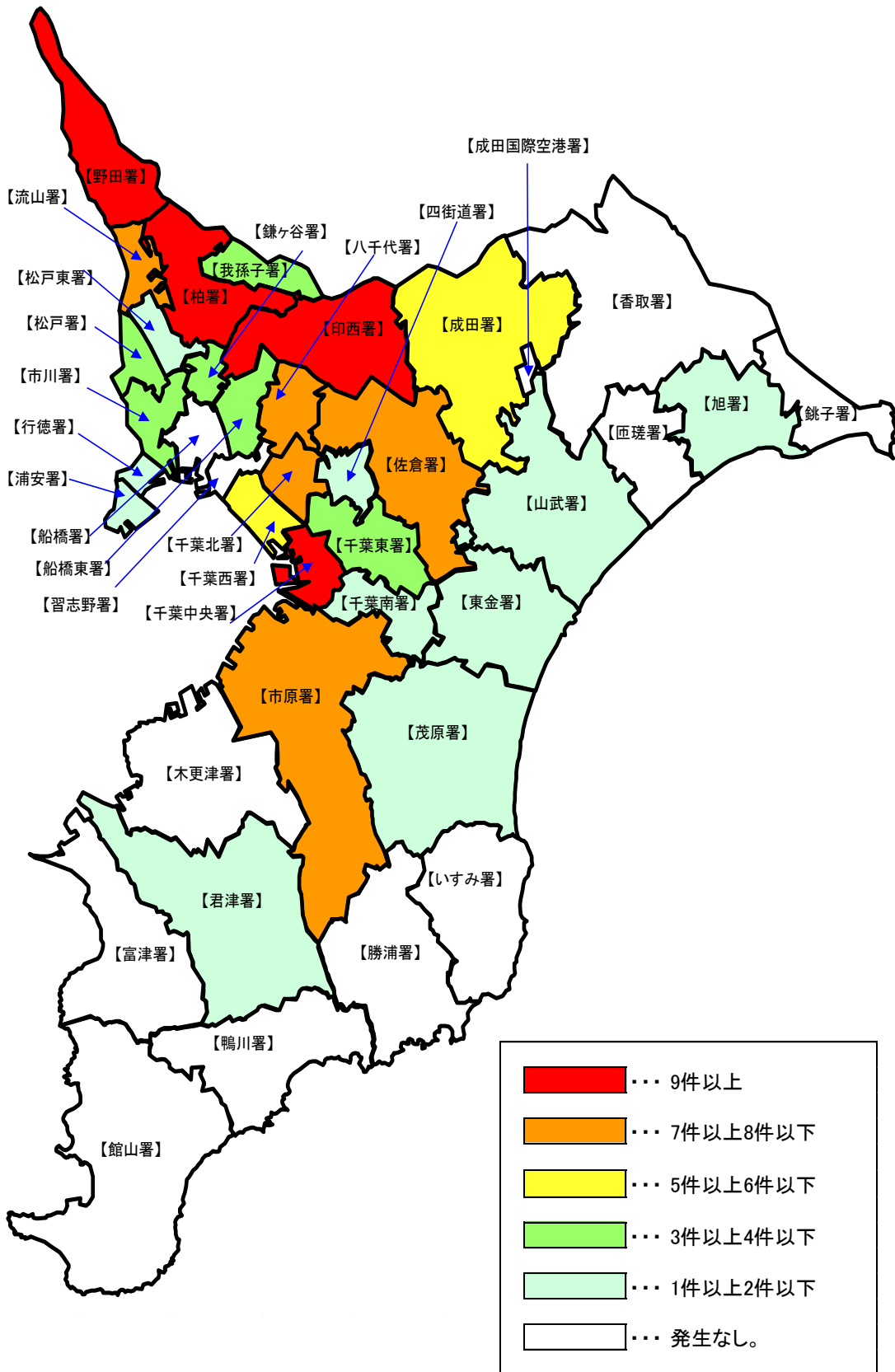
### 3 市町村別発生状況

|         | 令和6年<br>(2月末) | 令和5年<br>(2月末) | 前年比 | 増減率     |
|---------|---------------|---------------|-----|---------|
| 合計      | 130           | 84            | 46  | 54.8%   |
| 千葉県     | 28            | 15            | 13  | 86.7%   |
| 千葉市中央区  | 9             | 4             | 5   | 125.0%  |
| 千葉市花見川区 | 6             | 2             | 4   | 200.0%  |
| 千葉市稲毛区  | 5             | 1             | 4   | 400.0%  |
| 千葉市若葉区  | 4             | 5             | -1  | -20.0%  |
| 千葉市緑区   | 1             | 1             | 0   | 0.0%    |
| 千葉市美浜区  | 3             | 2             | 1   | 50.0%   |
| 銚子市     | 0             | 0             | 0   | -       |
| 市川市     | 5             | 1             | 4   | 400.0%  |
| 船橋市     | 4             | 1             | 3   | 300.0%  |
| 館山市     | 0             | 0             | 0   | -       |
| 木更津市    | 0             | 4             | -4  | -100.0% |
| 松戸市     | 6             | 1             | 5   | 500.0%  |
| 野田市     | 9             | 5             | 4   | 80.0%   |
| 茂原市     | 1             | 2             | -1  | -50.0%  |
| 成田市     | 3             | 2             | 1   | 50.0%   |
| 佐倉市     | 4             | 2             | 2   | 100.0%  |
| 東金市     | 1             | 1             | 0   | 0.0%    |
| 旭市      | 1             | 2             | -1  | -50.0%  |
| 習志野市    | 0             | 0             | 0   | -       |
| 柏市      | 9             | 12            | -3  | -25.0%  |
| 勝浦市     | 0             | 0             | 0   | -       |
| 市原市     | 7             | 6             | 1   | 16.7%   |
| 流山市     | 7             | 0             | 7   | -       |
| 八千代市    | 7             | 1             | 6   | 600.0%  |
| 我孫子市    | 4             | 0             | 4   | -       |
| 鴨川市     | 0             | 0             | 0   | -       |
| 鎌ヶ谷市    | 3             | 1             | 2   | 200.0%  |
| 君津市     | 1             | 4             | -3  | -75.0%  |
| 富津市     | 0             | 0             | 0   | -       |
| 浦安市     | 1             | 1             | 0   | 0.0%    |
| 四街道市    | 2             | 1             | 1   | 100.0%  |
| 袖ヶ浦市    | 0             | 4             | -4  | -100.0% |
| 八街市     | 1             | 0             | 1   | -       |
| 印西市     | 17            | 3             | 14  | 466.7%  |
| 白井市     | 0             | 1             | -1  | -100.0% |
| 富里市     | 3             | 0             | 3   | -       |
| 匝瑳市     | 0             | 0             | 0   | -       |
| 香取市     | 0             | 0             | 0   | -       |
| 山武市     | 1             | 3             | -2  | -66.7%  |
| いすみ市    | 0             | 4             | -4  | -100.0% |
| 大網白里市   | 1             | 1             | 0   | 0.0%    |
| 酒々井町    | 2             | 1             | 1   | 100.0%  |
| 栄町      | 1             | 0             | 1   | -       |
| 多古町     | 0             | 1             | -1  | -100.0% |
| 東庄町     | 0             | 0             | 0   | -       |
| 九十九里町   | 0             | 0             | 0   | -       |
| 芝山町     | 0             | 0             | 0   | -       |
| 横芝光町    | 1             | 1             | 0   | 0.0%    |
| 長生村     | 0             | 1             | -1  | -100.0% |
| 白子町     | 0             | 1             | -1  | -100.0% |
| 長南町     | 0             | 1             | -1  | -100.0% |

※ 赤字は増加を示す

※ 発生のない市町村については省略

#### 4 自動車盗警察署別発生状況(令和6年2月末)



| 警察署  | 令和6年2月末 |
|------|---------|
| 千葉中央 | 9       |
| 千葉東  | 4       |
| 千葉西  | 6       |
| 千葉南  | 1       |
| 千葉北  | 8       |
| 習志野  | 0       |
| 八千代  | 7       |
| 船橋   | 0       |
| 船橋東  | 4       |
| 鎌ヶ谷  | 3       |
| 市川   | 4       |
| 行徳   | 1       |
| 浦安   | 1       |
| 松戸東  | 4       |
| 松戸   | 2       |
| 野田   | 9       |
| 柏    | 9       |
| 流山   | 7       |
| 我孫子  | 4       |
| 佐倉   | 7       |
| 四街道  | 2       |
| 成田   | 6       |
| 空港   | 0       |
| 印西   | 18      |
| 香取   | 0       |
| 銚子   | 0       |
| 旭    | 1       |
| 匝瑳   | 0       |
| 山武   | 2       |
| 東金   | 2       |
| 茂原   | 1       |
| いすみ  | 0       |
| 勝浦   | 0       |
| 市原   | 7       |
| 木更津  | 0       |
| 君津   | 1       |
| 富津   | 0       |
| 館山   | 0       |
| 鴨川   | 0       |