

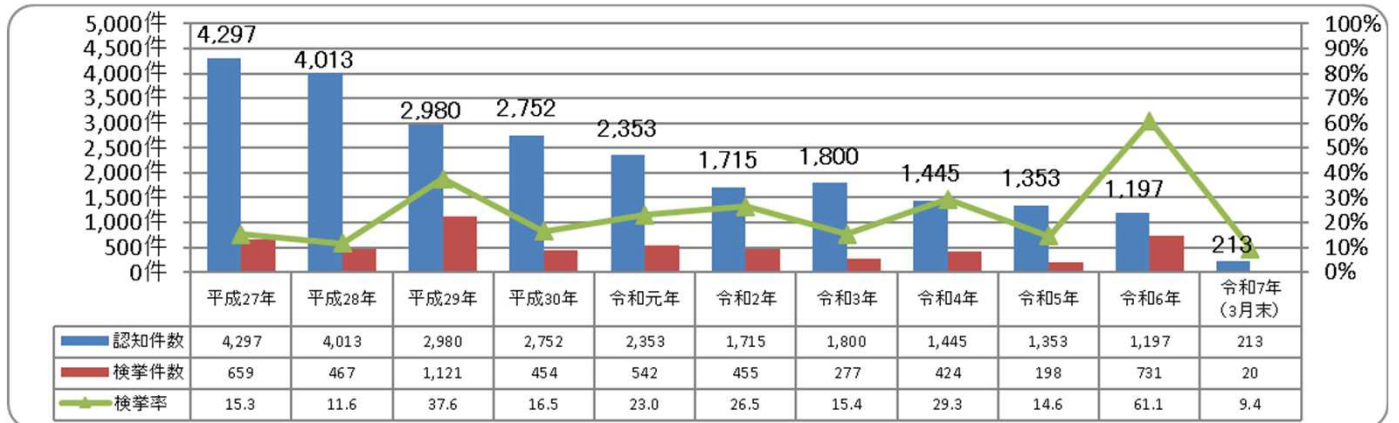
車上ねらいの分析結果（令和7年3月末）

暫定値

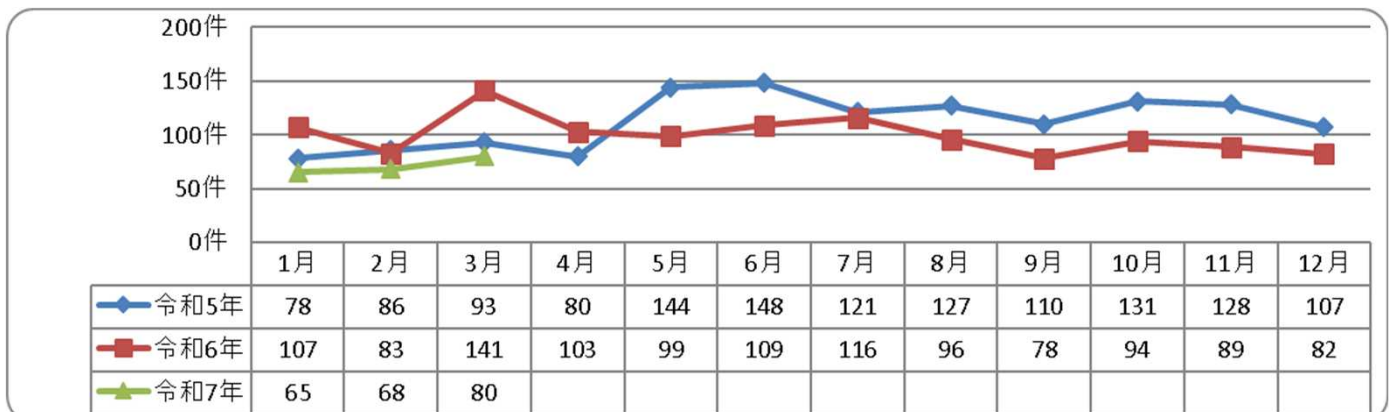
令和7年3月末の認知件数213件前年同期比-118件

被害に遭わないために、車を離れるときは、少しの間でも**必ず施錠**しましょう。
貴重品は車内に置いたままにせず、車から離れる時は**必ず持ち歩き**ましょう。

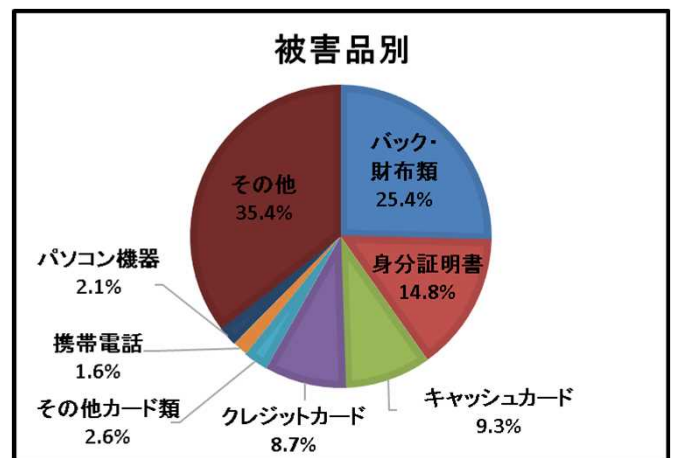
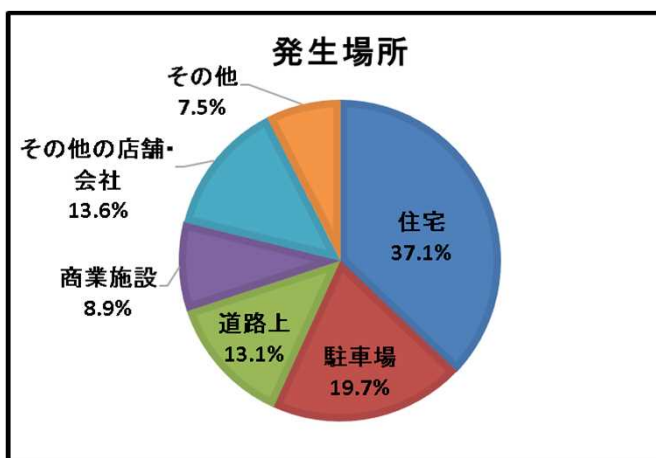
1 過去10年の認知件数の推移



2 月別発生状況



3 各種分析



※円グラフは、小数点第二位で四捨五入しているため、構成率の和が100%にならない場合があります。

- ・ **住宅**や**駐車場**など、様々な場所で被害が起きています。
- ・ **バッグ**や**財布類**、**身分証明書**などが多く盗難被害に遭っています。
- ・ 窓ガラスの衝撃に反応する警報装置など、**防犯機器**を活用しましょう。



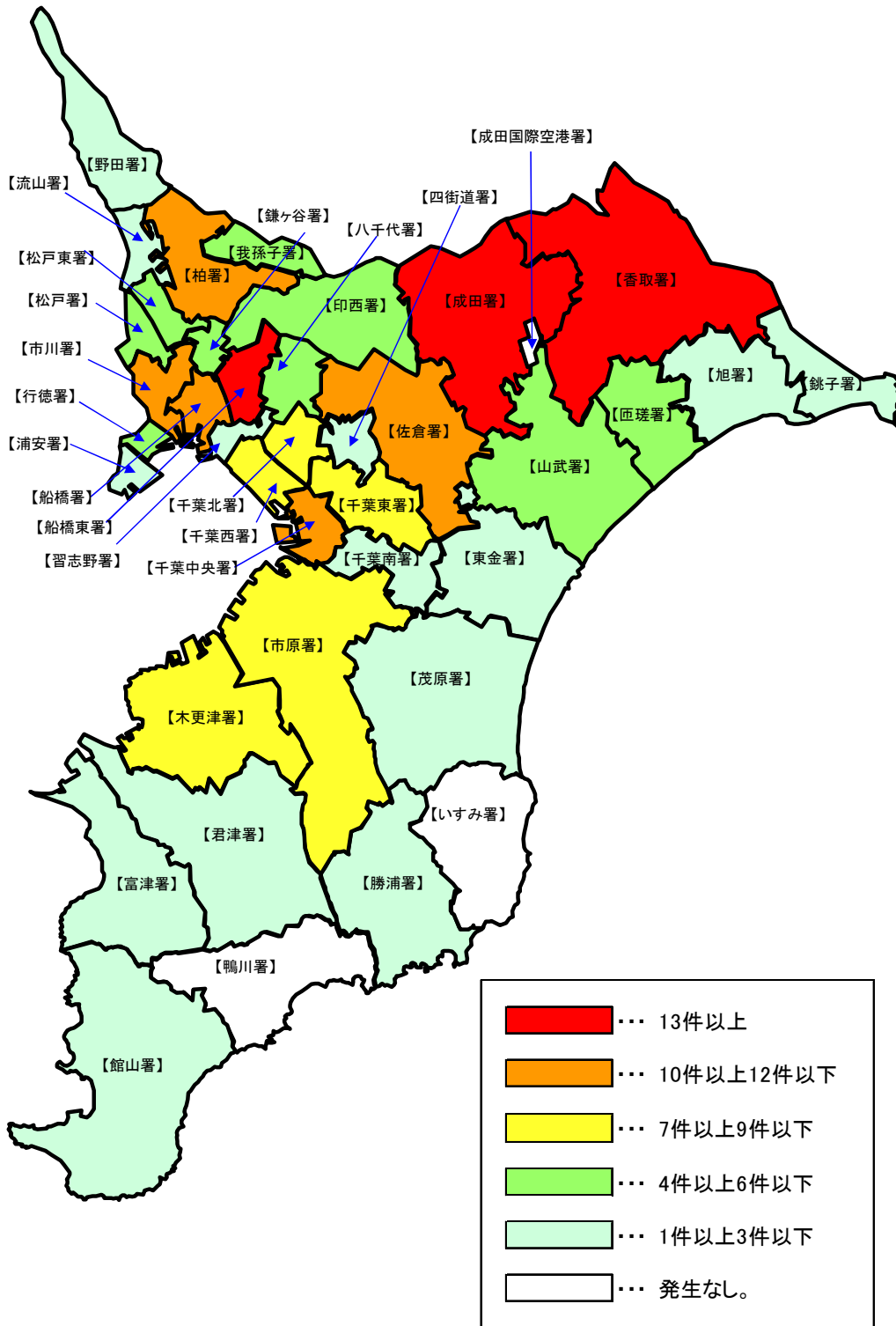
4 市町村別認知件数

	令和7年 (3月末)	令和6年 (3月末)	前年比	増減率
合計	213	331	-118	-35.6%
千葉市	37	100	-63	-63.0%
千葉市中央区	12	32	-20	-62.5%
千葉市花見川区	6	7	-1	-14.3%
千葉市稲毛区	6	28	-22	-78.6%
千葉市若葉区	8	5	3	60.0%
千葉市緑区	1	2	-1	-50.0%
千葉市美浜区	4	26	-22	-84.6%
銚子市	2	1	1	100.0%
市川市	16	21	-5	-23.8%
船橋市	27	17	10	58.8%
館山市	1	1	-	0.0%
木更津市	3	1	2	200.0%
松戸市	10	28	-18	-64.3%
野田市	2	20	-18	-90.0%
茂原市	0	4	-4	-100.0%
成田市	16	10	6	60.0%
佐倉市	8	1	7	700.0%
東金市	1	2	-1	-50.0%
旭市	1	3	-2	-66.7%
習志野市	1	4	-3	-75.0%
柏市	10	39	-29	-74.4%
勝浦市	1	1	-	0.0%
市原市	8	9	-1	-11.1%
流山市	3	10	-7	-70.0%
八千代市	4	6	-2	-33.3%
我孫子市	5	6	-1	-16.7%
鴨川市	0	1	-1	-100.0%
鎌ヶ谷市	5	5	-	0.0%
君津市	1	3	-2	-66.7%
富津市	1	1	-	0.0%
浦安市	3	4	-1	-25.0%
四街道市	2	5	-3	-60.0%
袖ヶ浦市	4	0	4	-
八街市	3	0	3	-
印西市	4	4	-	0.0%
白井市	1	4	-3	-75.0%
富里市	3	3	-	0.0%
南房総市	1	1	-	0.0%
匝瑳市	5	0	5	-
香取市	7	3	4	133.3%
山武市	2	5	-3	-60.0%
いすみ市	0	1	-1	-100.0%
大網白里市	0	1	-1	-100.0%
酒々井町	1	0	1	-
栄町	3	0	3	-
神崎町	2	0	2	-
多古町	3	0	3	-
東庄町	1	0	1	-
芝山町	1	0	1	-
横芝光町	3	0	3	-
一宮町	1	0	1	-
長生村	0	2	-2	-100.0%
白子町	0	1	-1	-100.0%
御宿町	0	2	-2	-100.0%
不明	0	1	-1	-100.0%

※赤字は増加を示す

※発生のない市町村については省略

5 警察署別認知件数



警察署	令和7年3月末
千葉中央	12
千葉東	8
千葉西	8
千葉南	1
千葉北	8
習志野	1
八千代	4
船橋	12
船橋東	15
鎌ヶ谷	5
市川	12
行徳	4
浦安	3
松戸東	6
野田	4
柏	2
流山	10
我孫子	3
佐倉	5
四街道	12
成田	2
空港	22
印西	0
香取	5
銚子	13
旭	2
匝瑳	1
山武	5
東金	6
茂原	1
いすみ	1
勝浦	0
市原	1
木更津	8
君津	7
富津	1
館山	1
鴨川	2
鶯	0