

# 自転車指導啓発重点地区・路線（東金警察署）

この地区でよく見られる自転車利用者の違反形態

- イヤホンで音楽などを聴きながら走る
- 傘差し運転
- 並進走行
- 交差点で一時停止をしない



★自転車を運転する人は次の点に気を付けましょう！★

## 1 自転車は、車道通行が原則！

自転車は原則として車道通行です。ただし例外もあるので、歩道や路側帯を通行する時は、歩行者等の通行を妨げないようにしましょう。

## 2 歩道は、歩行者優先！

自転車が走行できる歩道でも、車道寄りをすぐに止まれるスピードで走行し、歩行者が立ち止まったり、避けなければならない時は一時停止しましょう。

## 3 「止まれ」では確実に一時停止を！

一時停止の標識や停止線のある場所や見通しの悪い交差点では必ず一時停止しましょう。

警察では、自転車運転者の信号無視等に対し、指導警告を行うとともに、悪質・危険な交通違反に対しては検挙措置を講ずるなど、厳正に対処しています。

自転車事故発生状況（R2～R6）

区分	東金警察署管内	
	重点地区	重点地区外
発生件数	284	38

(件)

## 【重点地区】 東金駅周辺地区

### ➤ 選定理由

駅前であり、通勤・通学の自転車利用者が多数通行し、自転車マナーに関する要望が多数寄せられているため。

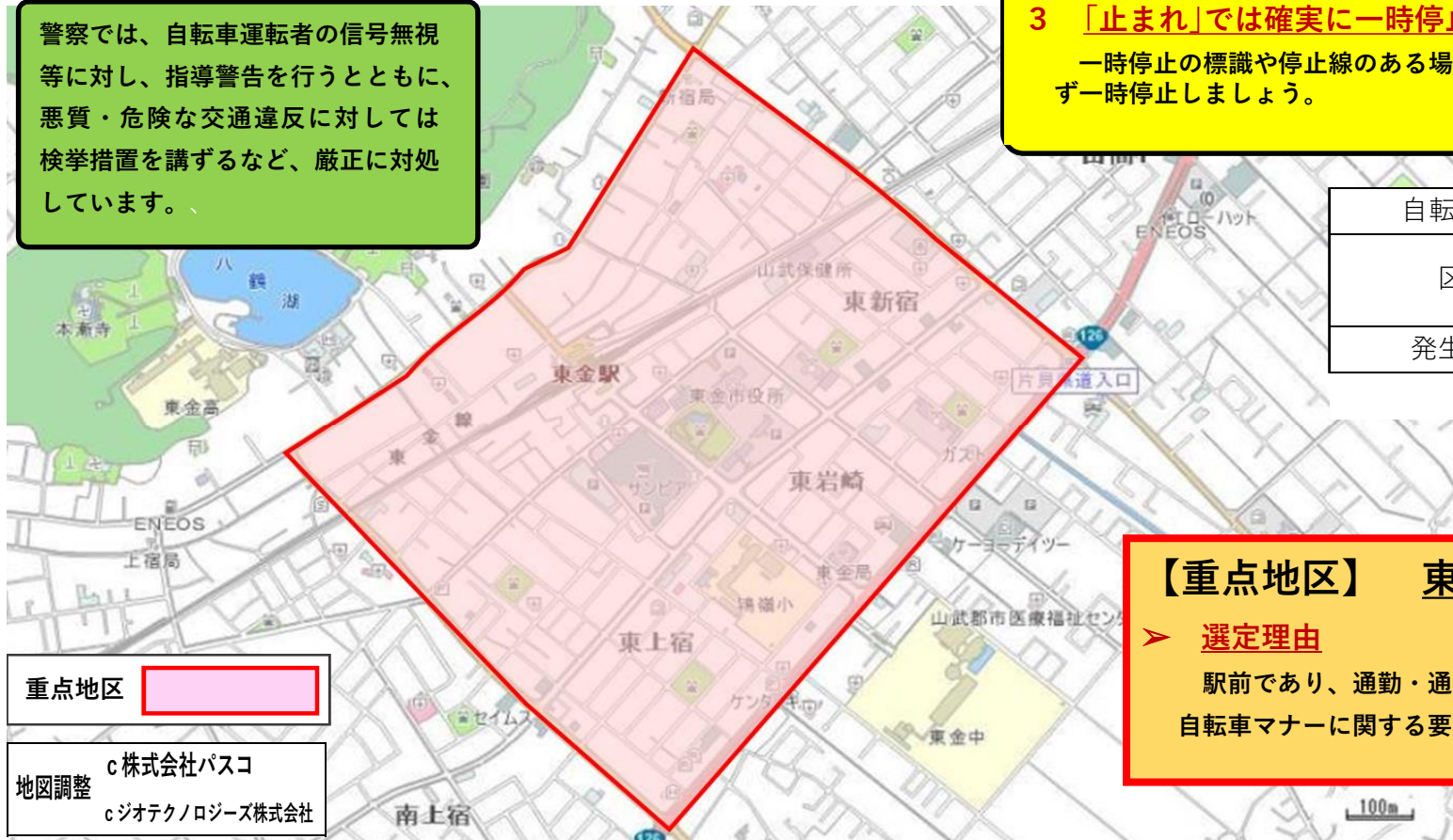
重点地区



地図調整

© 株式会社バスコ

© ジオテクノロジー株式会社



# 自転車指導啓発重点地区・路線（東金警察署）

この地区でよく見られる自転車利用者の違反形態

- イヤホンで音楽などを聴きながら走る
- 携帯電話・スマホの使用



警察では、自転車運転者の信号無視等に対し、指導警告を行うとともに、悪質・危険な交通違反に対しては検挙措置を講ずるなど、厳正に対処しています。



★自転車運転する人は次の点に気を付けましょう！★

## 1 自転車は、車道通行が原則！

自転車は原則として車道通行です。ただし例外もあるので、歩道や路側帯を通行する時は、歩行者等の通行を妨げないようにしましょう。

## 2 歩道は、歩行者優先！

自転車が走行できる歩道でも、車道寄りをすぐに止まれるスピードで走行し、歩行者が立ち止まったり、避けなければならない時は一時停止しましょう。

## 3 「止まれ」では確実に一時停止を！

一時停止の標識や停止線のある場所や見通しの悪い交差点では必ず一時停止しましょう。

## 【重点地区】 大網駅周辺地区

### ➢ 選定理由

JR大網駅前地域であり、通勤・通学の自転車利用者が多数通行し、事故の危険性が高いため。

自転車事故発生状況（R2～R6）

区分	東金警察署管内	
	重点地区	
発生件数	284	14

(件)

重点地区



地図調整

c 株式会社パスコ

c ジオテクノロジーズ株式会社



# 自転車指導啓発重点地区・路線（東金警察署）

★ 自転車を運転する人は次の点に気を付けましょう！ ★

## 1 自転車は、車道通行が原則！

自転車は原則として車道通行です。ただし例外もあるので、歩道や路側帯を通行する時は、歩行者等の通行を妨げないようにしましょう。

## 2 歩道は、歩行者優先！

自転車が走行できる歩道でも、車道寄りをすぐに止まれるスピードで走行し、歩行者が立ち止まったり、避けなければならない時は一時停止しましょう。

## 3 「止まれ」では確実に一時停止を！

一時停止の標識や停止線のある場所や見通しの悪い交差点では必ず一時停止しましょう。



警察では、自転車運転者の信号無視等に対し、指導警告を行うとともに、悪質・危険な交通違反に対しては検挙措置を講ずるなど、厳正に対処しています。

## この地区でよく見られる自転車利用者の違反形態

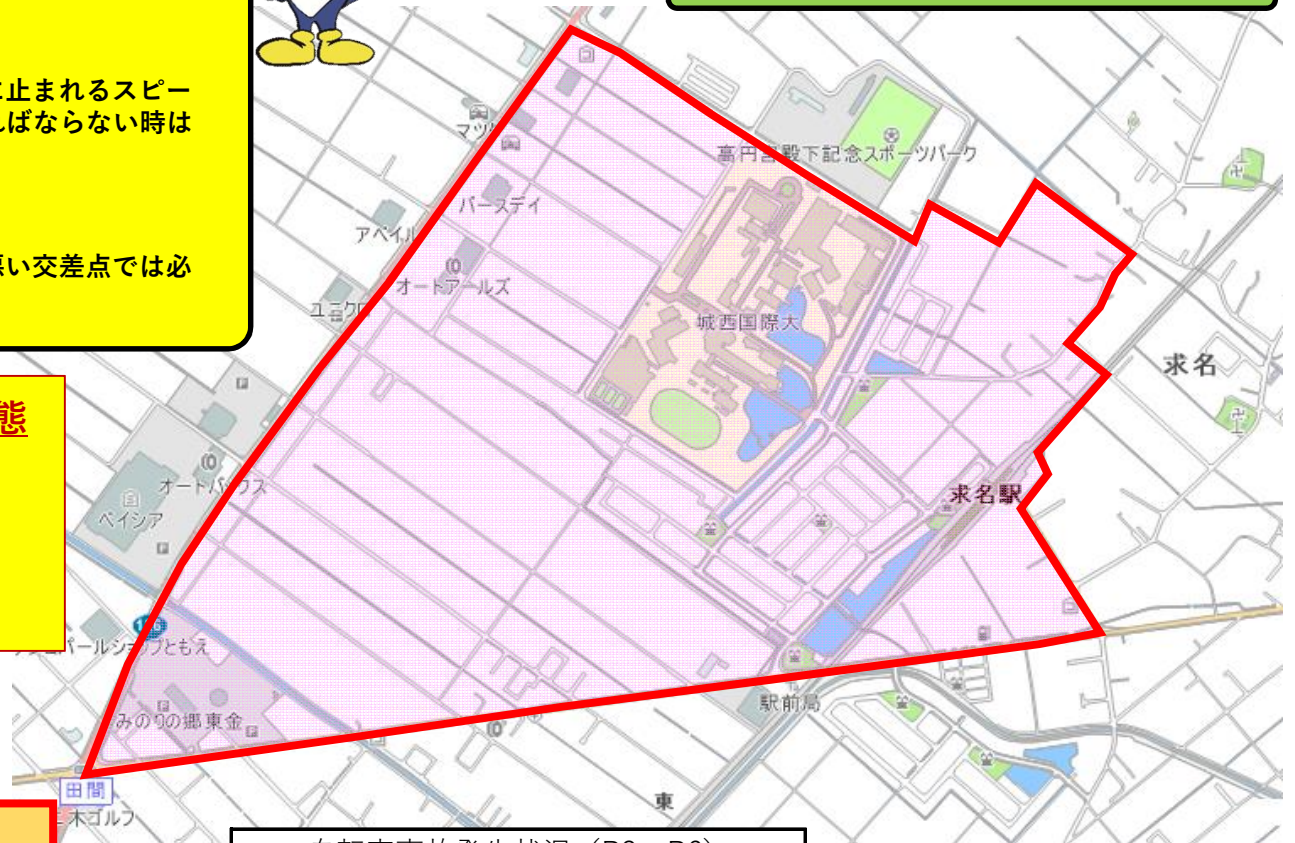
- イヤホンで音楽などを聴きながら走る
- 携帯電話・スマホの使用



## 【重点地区】 求名駅前地区

### ➤ 選定理由

通学の自転車利用者が多く、事故の危険性が高い上、取締り要望が寄せられているため。




自転車事故発生状況（R2～R6）

区分	東金警察署管内	
	重点地区	その他
発生件数	284	21

(件)

重点地区



地図調整

© 株式会社パスコ  
© ジオテクノロジーズ株式会社