

犯 罪 の 概 要

犯 罪 統 計

令 和 2 年



千 葉 県 警 察 本 部

凡 例

- 1 この統計書は、犯罪統計規則（昭和40年9月16日国家公安委員会規則第4号）等に基づき、令和2年中に県下各警察署から報告された資料により作成したものである。
- 2 本書の件数、人員の計上方法は、次のとおりである。
 - (1) 件数
原則として被疑者の行為数によって計上している。ただし、1人数件又は数人数件の場合で、一定の条件に該当するときは、包括1件とする等の計上方法をとっている。
 - (2) 人員
同一人が数罪を犯し、又は数人が数罪を犯した場合は、法定刑の最も重い罪（法定刑が同じときは主たる罪）につき、1人又は数人として計上している。
- 3 予備罪等の一定の犯罪については、次のような計上方法をとっている。
 - (1) 未遂罪及び予備罪は、殺人予備罪を除き、それぞれの既遂の罪に含めている。
 - (2) 盗犯等ノ防止及処分ニ関スル法律第2条、第3条及び第4条に規定する罪は、その行為態様に応じ、強盗又は窃盗の罪に含めている。
 - (3) 暴力行為等処罰ニ関スル法律第1条、第1条の2及び第1条の3に規定する罪は、その行為態様に応じ暴行、傷害、脅迫又は器物損壊等の罪に含めている。
 - (4) 組織的な犯罪の処罰及び犯罪収益の規制等に関する法律第3条、第6条及び第7条に規定する罪は、その行為態様に応じ殺人、脅迫、恐喝、詐欺、賭博、犯人蔵匿・証拠隠滅、逮捕監禁、略取誘拐、信用毀損・業務妨害又は建造物等損壊の罪に含めている。
- 4 本書における用語等の意義は、次のとおりである。
 - (1) 用語
 - ア 刑法犯
刑法（明治40年法律第45号）に規定する罪（道路上の交通事故に係る第208条の2及び第211条の罪を除く。）並びに爆発物取締罰則（明治17年太政官布告第32号）、決闘罪ニ関スル件（明治22年法律第34号）、暴力行為等処罰ニ関スル法律（大正15年法律第60号、以下本書において「暴力行為等処罰法」という。）、盗犯等ノ防止及処分ニ関スル法律（昭和5年法律第9号）、航空機の強取等の処罰に関する法律（昭和45年法律第68号、以下本書において「航空機強取等処罰法」という。）、火炎びんの使用等の処罰に関する法律（昭和47年法律第17号、以下本書において「火炎びん使用処罰法」という。）、航空の危険を生じさせる行為等の処罰に関する法律（昭和49年法律第87号、以下本書において「航空危険行為処罰法」という。）、人質による強要行為等の処罰に関する法律（昭和53年法律第48号、以下本書において「人質強要行為処罰法」という。）、流通食品への毒物の混入等の防止等に関する特別措置法（昭和62年法律第103号、以下本書において「毒物混入等防止等法」という。）、サリン等による人身被害の防止に関する法律（平成7年法律第78号、以下本書において「サリン等被害防止法」という。）、組織的な犯罪の処罰及び犯罪収益の規制等に関する法律（平成11年法律第136号、以下本書において「組織的な犯罪処罰等法」という。）、公職にある者等のあつせん行為による利得等の処罰に関する法律（平成12年法律第130号）及び公衆等脅迫目的の犯罪行為のための資金の提供等の処罰に関する法律（平成14年法律第67号、以下本書において「公衆等資金提供等処罰法」という。）に規定する罪をいう。
 - イ 特別法犯
刑法犯、道路上の交通事故に係る刑法第211条に規定する罪並びに交通関係法令違反以外の罪をいう。
なお、本書では紙面の都合等により特別法犯の法令名に略称を使用しているものがある。その主な法令は別表1のとおりである。
 - ウ 包括罪種
刑法犯のうち、被害法益、犯罪態様等の観点から類似性の強い罪種を包括した分類名称をいう。
なお、包括罪種の名称及び内訳罪名の一覧は、別表2のとおりである。
 - エ 重要犯罪・重要窃盗犯
治安情勢を観察する場合に、統計上その指標となる犯罪として次に掲げるものをいう。

- 重要犯罪 殺人、強盗、放火、強姦性交等、略取誘拐・人身売買及び強制わいせつをいう。
- 重要窃盗犯 侵入盗、自動車盗、ひったくり及びすりをいう。
- オ 認知件数
警察において発生を認知した事件の数をいう。
- カ 検挙件数
刑法犯において、警察で検挙した事件の数をいい、特に断りのない限り、解決事件の件数を含む。
- キ 検挙人員
警察において検挙した事件の被疑者の数をいい、解決事件に係る者を含まない。
- ク 補導人員
警察において触法少年として補導した少年の数をいう。
- ケ 解決事件（件数）
刑法犯として認知され、既に統計に計上されている事件であって、これを捜査した結果、刑事責任無能力者の行為であること、基本事実がないこと、その他の理由により犯罪が成立しないこと又は訴訟条件・処罰条件を欠くことが確認された事件（件数）をいう。
- コ 送致件数・送致人員
特別法犯において、警察で事件を送致・送付した件数・被疑者数をいう。
- サ 成人事件・少年事件・成人少年共犯事件
成人事件とは20歳以上の者が犯した事件を、少年事件とは14歳以上20歳未満の者が犯した事件をいい、両者の共犯事件を成人少年共犯事件という。
- シ 犯罪少年
特に断りのない限り、犯行時及び処理時の年齢が、ともに14歳以上20歳未満の少年をいう。
- ス 触法少年
14歳未満で、刑罰法令に触れる行為をした少年をいう。
- セ 既届（事件）
犯罪の発生について、警察が認知する以前に、被害者又はその代理人等から自発的に警察に届出のあったこと（事件）をいう。
- ソ 特別な名称
 - (ア) 嬰兒殺 1歳未満の乳児を殺害（未遂を含む）したものをいう。
 - (イ) 侵入盗 住宅又は住宅以外の建物に侵入し、金品を窃取するものをいう。
 - (ウ) 乗り物盗 自動車、オートバイ又は自転車を窃取するものをいう。
 - (エ) 非侵入盗 侵入盗及び乗り物盗以外の窃盗をいう。
- タ 検挙地計上方式検挙件数
事件の発生地が自署管内であるか他署管内であるかにかかわらず自署で検挙した件数をいう。単に検挙件数となっているものは、この方式の検挙件数をいう。
- チ 発生地計上方式検挙件数
自署管内の発生（認知）事件がどれだけ検挙解決されたかをみるもので、検挙署が自署であるか他署であるかにかかわらずその事件の発生地の管轄署に検挙件数を計上する方式をいう。
- ツ 来日外国人
我国にいる外国人のうち、いわゆる定着居住者（永住権を有する者等）、在日米軍関係者及び在留資格不明の者以外の者をいう。
- テ 検挙率
認知件数に対する検挙件数の割合を百分比で表したものをいい、その算式は次による。

$$\frac{\text{検挙件数（解決事件を含む。）}}{\text{認知件数}} \times 100$$

(2) その他

- ア この統計書に使用されている年次は、全て暦年である。
- イ 比率（構成比、増減率等）の数字の単位未満は四捨五入を原則とした。したがって総数と内訳の計が一致しない場合がある。

別表 1

特 別 法 犯 略 称	正 式 名 称
入管法	出入国管理及び難民認定法
酩酊者規制法	酒に酔って公衆に迷惑をかける行為の防止等に関する法律
動物愛護管理法	動物の愛護及び管理に関する法律
暴力団員不当行為防止法	暴力団員による不当な行為の防止等に関する法律
ストーカー規制法	ストーカー行為等の規制等に関する法律
DV法	配偶者からの暴力の防止及び被害者の保護に関する法律
特殊開錠用具所持禁止法	特殊開錠用具の所持の禁止等に関する法律
私事性的画像被害防止法	私事性的画像記録の提供等による被害の防止に関する法律
風営適正化法	風俗営業等の規制及び業務の適正化等に関する法律
児童買春・児童ポルノ禁止法	児童買春、児童ポルノに係る行為等の規制及び処罰並びに児童の保護等に関する法律
出会い系サイト規制法	インターネット異性紹介事業を利用して児童を誘引する行為の規制等に関する法律
出資法	出資の受入れ、預り金及び金利等の取締りに関する法律
無限連鎖講防止法	無限連鎖講の防止に関する法律
犯罪収益移転防止法	犯罪による収益の移転防止に関する法律 (旧 金融機関等による顧客等の本人確認等及び預貯金口座等の不正な利用の防止に関する法律 (略称 金融機関等顧客確認法))
サービサー法	債権管理回収業に関する特別措置法
宅建法	宅地建物取引業法
外為法	外国為替及び外国貿易法
銃刀法	銃砲刀剣類所持等取締法
狩猟法	鳥獣の保護及び狩猟の適正化に関する法律
麻薬等取締法	麻薬及び向精神薬取締法
医薬品医療機器等法	医薬品、医療機器等の品質、有効性及び安全性の確保等に関する法律 (旧薬事法)
毒劇物法	毒物及び劇物取締法
麻薬等特例法	国際的な協力の下に規制薬物に係る不正行為を助長する行為等の防止を図るための麻薬及び向精神薬取締法等の特例等に関する法律
あん摩師等法	あん摩マッサージ指圧師、はり師、きゅう師等に関する法律
保助看法	保健師助産師看護師法
廃棄物処理法	廃棄物の処理及び清掃に関する法律
建設資材再資源化法	建設工事に係る資材の再資源化等に関する法律
自動車リサイクル法	使用済自動車の再資源化等に関する法律
労働者派遣法	労働者派遣事業の適正な運営の確保及び派遣労働者の保護等に関する法律
特定商取引法	特定商取引に関する法律
種の保存法	絶滅のおそれのある野生動植物の種の保存に関する法律
不正アクセス禁止法	不正アクセス行為の禁止等に関する法律
特定電子メール送信法	特定電子メールの送信の適正化等に関する法律
携帯電話不正利用防止法	携帯音声通信事業者による契約者等の本人確認等及び携帯音声通信役務の不正な利用の防止に関する法律

別表 2

包括罪種	罪 種	内 訳 罪 名
凶悪犯	殺人	殺人罪、嬰兒殺、組織的殺人、組織的嬰兒殺、殺人予備罪、自殺関与罪
	強盗	強盗殺人罪（致死を含む。）、強盗傷人罪、強盗強制性交等罪（致死を含む。）、強盗罪・準強盗罪（強盗予備、事後強盗、昏睡強盗）
	放火	放火罪、消火妨害罪
	強制性交等	強制性交等罪、強制性交等致死傷罪
粗暴犯	凶器準備集合	凶器準備集合罪、凶器準備結集罪
	暴行	暴行罪
	傷害	傷害罪、傷害致死罪、現場助勢罪
	脅迫	脅迫罪、強要罪
	恐喝	恐喝罪
窃盗犯	窃盗	窃盗罪
知能犯	詐欺	詐欺罪、準詐欺罪
	横領	横領罪、業務上横領罪
	偽造	通貨偽造罪、文書偽造罪、支払用カード偽造罪、有価証券偽造罪、印章偽造罪
	汚職	賄賂罪（収賄罪・贈賄罪）、職権乱用罪（致死傷を含む。）
	あつせん利得処罰法	公職にある者等のあつせん行為による利得等の処罰に関する法律に規定する罪
	背任	背任罪
風俗犯	賭博	普通賭博罪、常習賭博罪、賭博開帳等罪
	わいせつ	強制わいせつ罪（致死傷を含む。）、公然わいせつ罪、わいせつ物頒布等罪
その他	上記以外の罪種	

○ 本統計書に関する質疑等は、千葉県警察本部刑事部刑事総務課 犯罪捜査支援室統計係
あてにご連絡をお願いします。（電話 043（201）0110 内線4041～4043）

目 次

第1	刑法犯	
1	刑法犯の認知等の状況	
(1)	概要	1
(2)	認知件数	3
(3)	被害の状況	8
2	刑法犯の検挙等の状況	
(1)	概要	11
(2)	検挙件数	12
(3)	検挙人員	15
3	重要犯罪の状況	
(1)	概要	17
(2)	認知件数・検挙件数・検挙人員	17
4	重要窃盗犯の状況	
(1)	概要	18
(2)	認知件数・検挙件数・検挙人員	18
5	窃盗犯の状況	
(1)	概要	19
(2)	認知件数・検挙件数・検挙人員	19
(3)	被害財物	22
第2	特別法犯	
	特別法犯の送致の状況	
(1)	概要	23
(2)	事犯別送致件数・送致人員	24
第3	暴力団犯罪	
	暴力団犯罪の検挙（送致）の状況	
(1)	概要	27
(2)	検挙（送致）件数・検挙（送致）人員	27
第4	外国人の犯罪	
1	外国人犯罪の検挙（送致）の状況	
(1)	概要	29
(2)	検挙（送致）件数・検挙（送致）人員	29
2	来日外国人犯罪の検挙（送致）の状況	
(1)	概要	31
(2)	検挙（送致）件数・検挙（送致）人員	31

※ 統計表

(刑法犯)

1	刑法犯	罪種別	年別	認知・検挙件数及び検挙人員	1
2	重要犯罪・重要窃盗犯	罪種(手口)別	年別	認知・検挙件数及び 検挙人員	3
3	刑法犯	罪種別		認知・検挙件数及び検挙人員	4
4	刑法犯	市区町村別	罪種(手口)別	認知件数	6
5	刑法犯	警察署別	罪種(手口)別	認知件数	10
6	刑法犯	罪種別	認知の端緒別	認知件数	12
7	刑法犯	罪種別	発生時間帯・発生曜日別	認知件数	13
8	刑法犯	罪種別	発生場所別	認知件数	14
9	刑法犯	罪種別	既遂・未遂別	認知・検挙件数及び死傷被害者数	18
10	財産犯	被害額・被害回復額及び被害品別		認知・検挙件数	20
11	刑法犯	罪種別	被害者の職業別	認知件数	23
12	刑法犯	罪種別	被害者の年齢・性別	認知件数	26
13	刑法犯	罪種別	犯行の動機・原因別	検挙件数	28
14	刑法犯	罪種別	犯行時の職業別	検挙人員	29
15	刑法犯	罪種別	犯行時の年齢別	検挙人員	32
16	刑法犯	罪種別	年齢・学職別	犯罪・触法少年 検挙・補導人員	34
17	刑法犯	包括罪種(手口)別	非行時間帯別	検挙・補導人員	38
18	刑法犯	罪種別	非行場所別	検挙・補導人員	41
19	刑法犯	罪種別	非行の動機・原因別	検挙・補導人員	49
20	窃盗犯	手口別	年別	認知・検挙件数及び検挙人員	51
21	窃盗犯	手口別	発生時間帯別	認知件数	53
22	窃盗犯	手口別	犯行時の職業別	検挙人員	54
23	窃盗犯	手口別	犯行時の年齢別	検挙人員	57

(特別法犯)

24	特別法犯	主要法令別	年別	送致件数及び送致人員	59
25	特別法犯	違反法令別	取締・送致件数及び送致人員	63	
26	特別法犯	違反法令別	犯行時の職業別	送致人員	64
27	薬物事犯	主たる違反対象物件の種類別	送致件数・送致人員及び 押収物件の数量	67	
28	銃刀法	違反態様別	主たる違反対象物件の種類別	送致件数・送致人員及び 押収物件の数量	68
29	特別法犯	違反法令別	年齢・学職別	犯罪・触法少年 検挙・補導人員	70
30	福祉事犯	違反法令（違反態様）別	送致件数・送致人員及び 福祉を害された少年の数	72	

(暴力団犯罪)

31	暴力団犯罪	刑法犯	罪種別	被疑者の地位別	検挙件数・検挙人員	73
32	暴力団犯罪	特別法犯	違反法令別	被疑者の地位別	送致件数・送致人員	73

(外国人犯罪)

33	外国人による 刑法犯 年別 罪種別 検挙件数・検挙人員	74
34	外国人による 特別法犯 年別 違反法令別 送致件数・送致人員	74
35	来日外国人による 刑法犯 年別 罪種別 検挙件数・検挙人員	75
36	来日外国人による 特別法犯 年別 違反法令別 送致件数・送致人員	75

(全国統計)

37	刑法犯 都道府県別 包括罪種別 認知・検挙件数及び検挙人員	76
38	特別法犯 都道府県別 違反法令別 送致件数・送致人員	78
39	暴力団犯罪 刑法犯 都道府県別 罪種別 検挙件数・検挙人員	80
40	暴力団犯罪 特別法犯 都道府県別 違反法令別 送致件数・送致人員	84
41	来日外国人による 刑法犯 都道府県別 罪種別 検挙件数・検挙人員	87
42	来日外国人による 特別法犯 都道府県別 違反法令別 送致件数 ・送致人員	91

1 刑法犯の認知等の状況

(1) 概要

令和2年中における刑法犯の認知件数は、

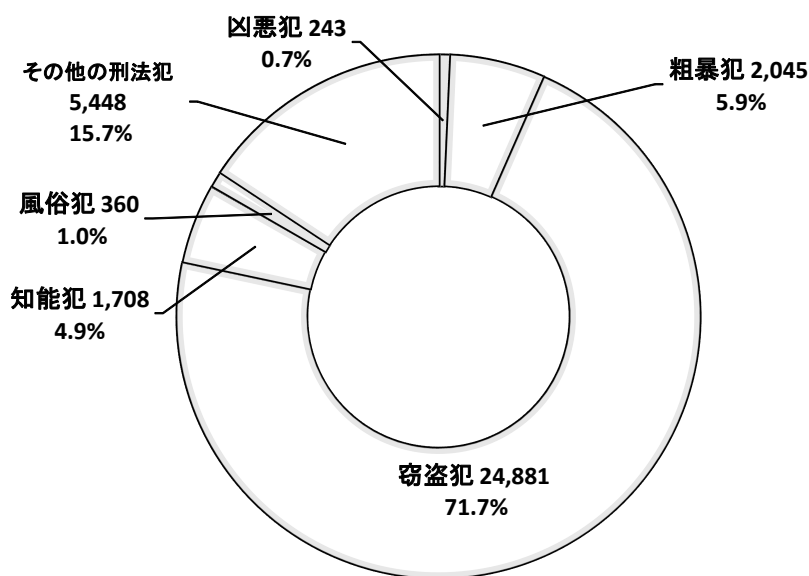
34,685件

であり、前年と比較すると第1表のとおり、7,108件(17.0%)減少した。

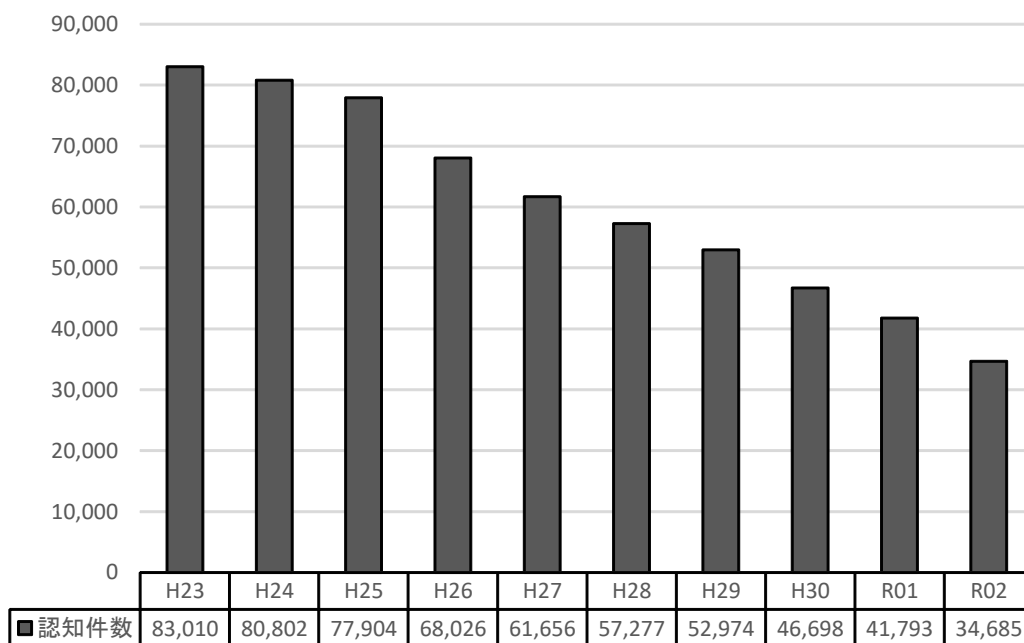
第1表 刑法犯 認知件数の前年比較

区分	年	令和2年	令和元年	増	減
				件数	率(%)
認知件数		34,685	41,793	-7,108	-17.0

第1図 刑法犯 包括罪種別認知件数



第2図 刑法犯 認知件数の推移



第2表 刑法犯 包括罪種別 認知件数の前年比較

年 包括罪種	令和2年		令和元年		増減	
		構成比		構成比		率(%)
総数	34,685	100.0	41,793	100.0	-7,108	-17.0
凶悪犯	243	0.7	226	0.5	17	7.5
粗暴犯	2,045	5.9	2,346	5.6	-301	-12.8
窃盗犯	24,881	71.7	31,026	74.2	-6,145	-19.8
知能犯	1,708	4.9	1,835	4.4	-127	-6.9
風俗犯	360	1.0	402	1.0	-42	-10.4
その他の刑法犯	5,448	15.7	5,958	14.3	-510	-8.6

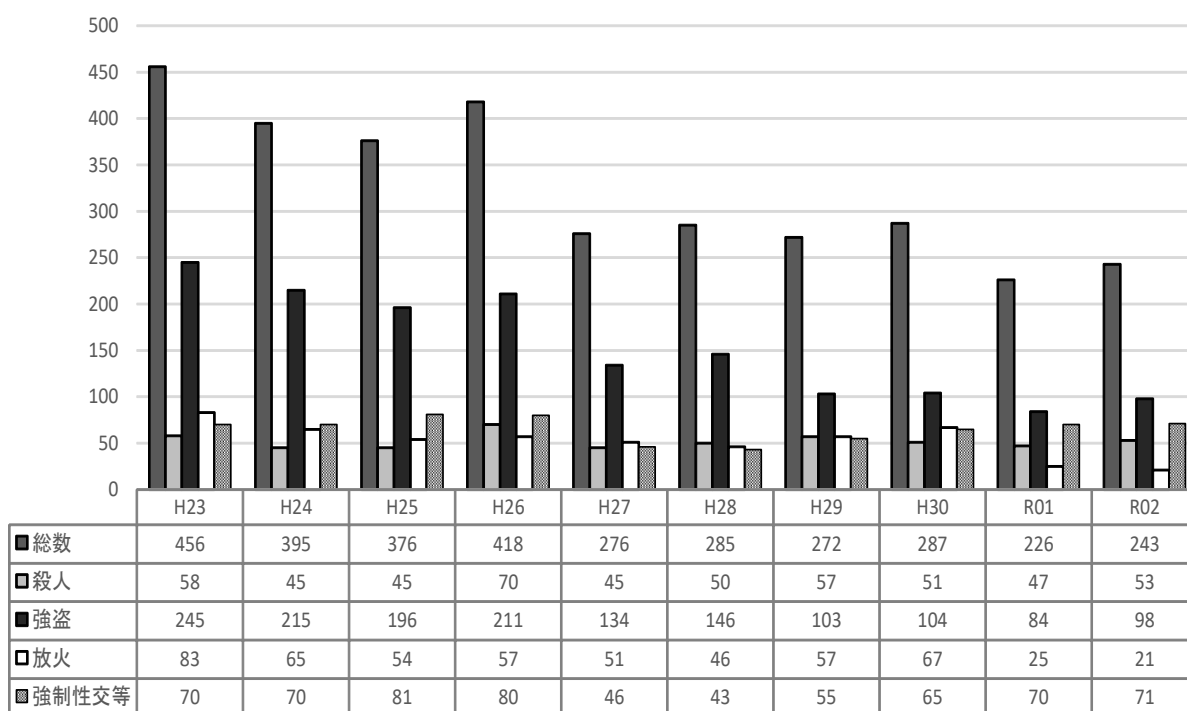
(2) 認知件数

ア 凶悪犯

第3表 凶悪犯 罪種別 認知件数の前年比較

年 罪種	令和2年		令和元年		増減	
	数	構成比	数	構成比	率(%)	
総数	243	100.0	226	100.0	17	7.5
殺人	53	21.8	47	20.8	6	12.8
強盗	98	40.3	84	37.2	14	16.7
放火	21	8.6	25	11.1	-4	-16.0
強制性交等	71	29.2	70	31.0	1	1.4

第3図 凶悪犯 罪種別 認知件数の推移

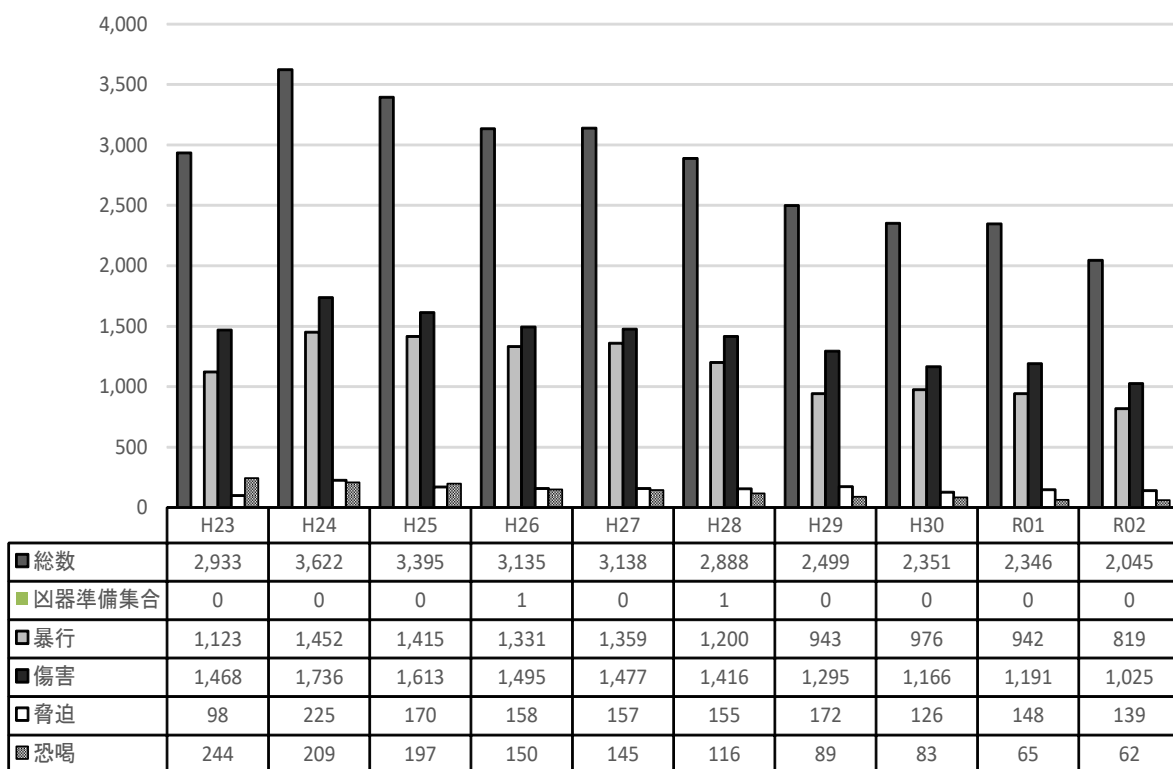


イ 粗暴犯

第4表 粗暴犯 罪種別 認知件数の前年比較

年 罪種	令和2年		令和元年		増減	
		構成比		構成比		率(%)
総数	2,045	100.0	2,346	100.0	-301	-12.8
凶器準備集合	0	0.0	0	0.0	0	—
暴行	819	40.0	942	40.2	-123	-13.1
傷害	1,025	50.1	1,191	50.8	-166	-13.9
脅迫	139	6.8	148	6.3	-9	-6.1
恐喝	62	3.0	65	2.8	-3	-4.6

第4図 粗暴犯 罪種別 認知件数の推移



ウ 窃盗犯

別項「5 窃盗犯の状況」による。

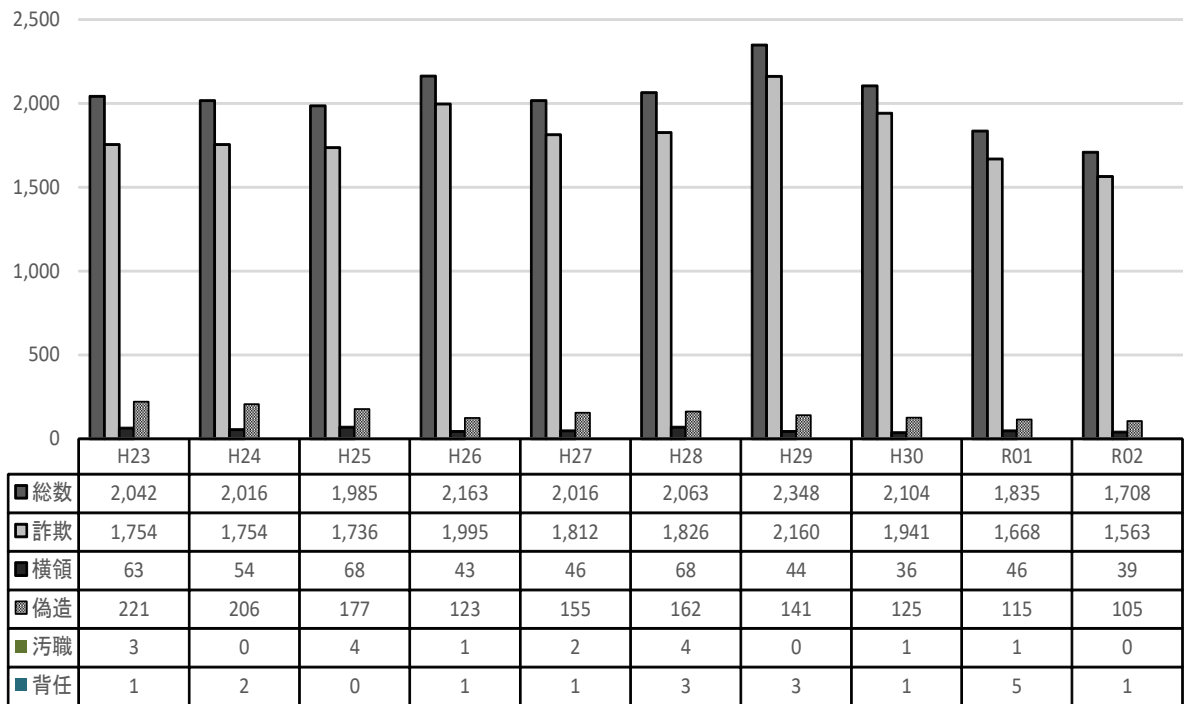
エ 知能犯

第5表 知能犯 罪種別 認知件数の前年比較

罪種	年	令和2年		令和元年		増	減
			構成比		構成比		率(%)
総数		1,708	100.0	1,835	100.0	-127	-6.9
詐欺		1,563	91.5	1,668	90.9	-105	-6.3
横領		39	2.3	46	2.5	-7	-15.2
偽造		105	6.1	115	6.3	-10	-8.7
汚職		0	0.0	1	0.1	-1	-100.0
背任		1	0.1	5	0.3	-4	-80.0

注：「横領」には、占有離脱物横領は含まない。

第5図 知能犯 罪種別 認知件数の推移

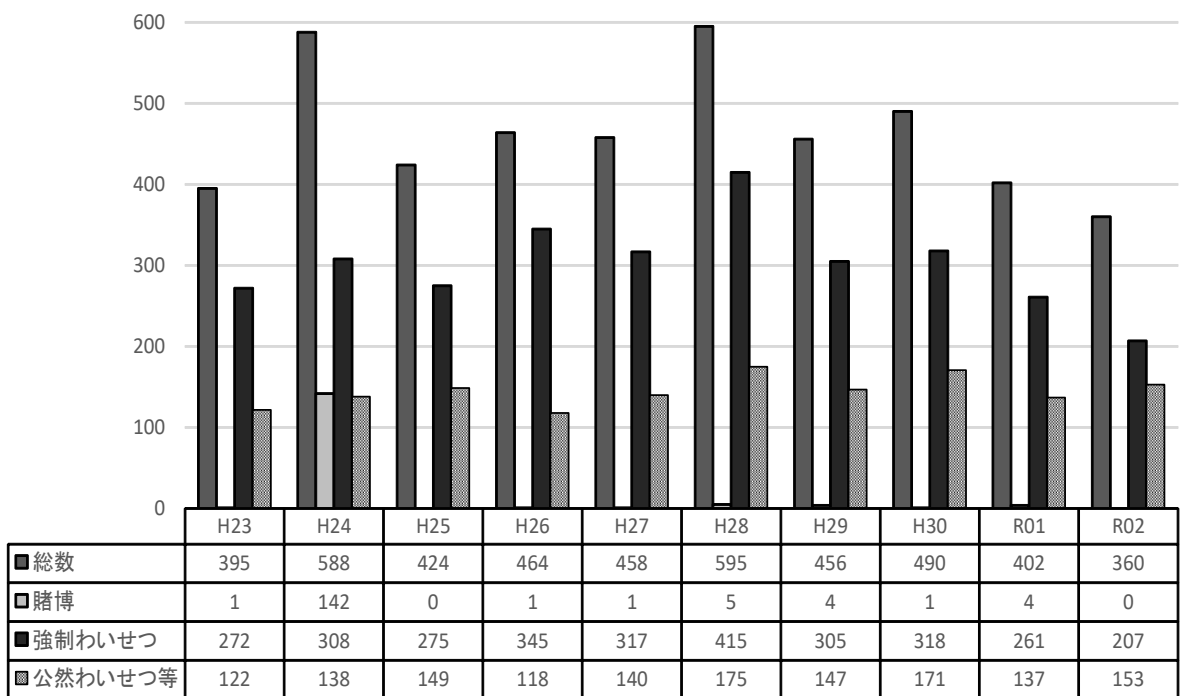


オ 風俗犯

第6表 風俗犯 罪種別 認知件数の前年比較

年 罪種	令和2年		令和元年		増減	
	数	構成比	数	構成比	数	率(%)
総数	360	100.0	402	100.0	-42	-10.4
賭博	0	0.0	4	1.0	-4	-100.0
強制わいせつ	207	57.5	261	64.9	-54	-20.7
公然わいせつ・わいせつ物	153	42.5	137	34.1	16	11.7

第6図 風俗犯 罪種別 認知件数の推移

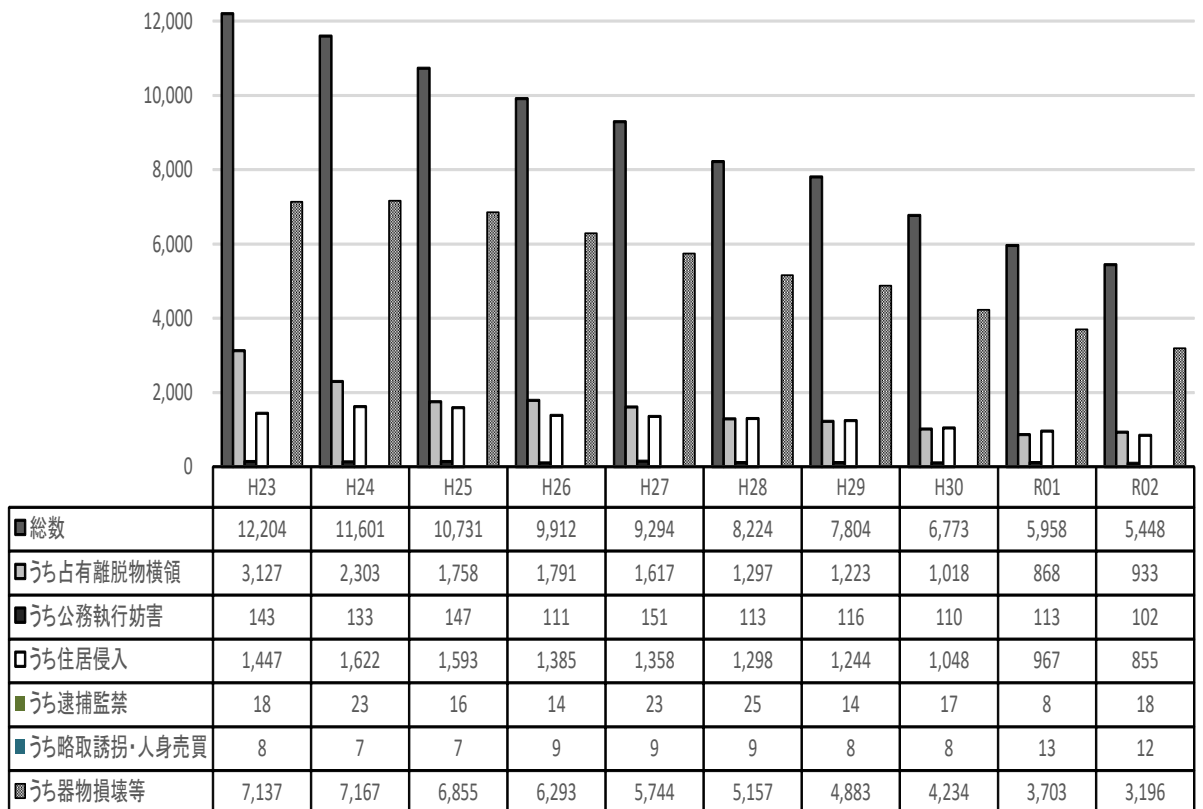


カ その他の刑法犯

第7表 その他の刑法犯 主要罪種別 認知件数の前年比較

罪種	令和2年		令和元年		増減	
	数	構成比	数	構成比	増減	率(%)
総数	5,448	100.0	5,958	100.0	-510	-8.6
うち)占有離脱物横領	933	17.1	868	14.6	65	7.5
うち)公務執行妨害	102	1.9	113	1.9	-11	-9.7
うち)住居侵入	855	15.7	967	16.2	-112	-11.6
うち)逮捕監禁	18	0.3	8	0.1	10	125.0
うち)略取誘拐・人身売買	12	0.2	13	0.2	-1	-7.7
うち)器物損壊等	3,196	58.7	3,703	62.2	-507	-13.7

第7図 その他の刑法犯 主要罪種別 認知件数の推移



(3) 被害の状況

第8表 刑法犯 致死傷被害者数の推移

年 罪種	平成28年		平成29年		平成30年		令和元年		令和2年	
	死者	傷者	死者	傷者	死者	傷者	死者	傷者	死者	傷者
総数	51	1,666	36	1,493	43	1,358	38	1,338	36	1,219
殺人	22	30	15	41	19	43	14	30	19	31
強盗	0	71	0	48	1	47	0	46	0	55
放火	0	3	1	2	1	2	0	2	0	1
強姦等	0	4	0	9	0	6	0	8	0	4
傷害	4	1,513	3	1,346	1	1,203	2	1,230	1	1,095
恐喝	0	0	0	0	0	0	0	0	0	0
強制わいせつ	0	21	0	19	0	23	0	12	0	13
逮捕監禁	1	3	0	0	0	2	0	1	0	4
過失致死傷	2	7	2	12	4	20	1	5	1	7
業務上過失致死傷	20	13	14	16	16	12	20	4	13	8
失火	1	0	1	0	0	0	1	0	0	0
その他	1	1	0	0	1	0	0	0	2	1

第 9 表 刑法犯（財産犯） 罪種別 被害状況

年 罪種	令和 2 年		令和 元 年	
	被害額(千円)	うち現金(千円)	被害額(千円)	うち現金(千円)
総 額	6,867,102	3,593,416	6,697,839	3,198,460
強 盗	9,255	4,908	38,499	34,878
恐 喝	5,343	5,296	7,112	6,431
窃 盗	4,257,059	1,269,704	4,342,465	1,000,182
詐 欺	2,448,814	2,195,316	2,113,212	1,979,940
横 領	121,353	105,569	171,317	161,432
占有離脱物横領	25,278	12,623	25,234	15,597

第 10 表 刑法犯（財産犯） 罪種別 認知件数 1 件当たりの被害額の推移

年 罪種	平成 28 年	平成 29 年	平成 30 年	令和元年	令和 2 年
強 盗	150千円	57千円	252千円	458千円	94千円
恐 喝	229千円	393千円	2,195千円	109千円	86千円
窃 盗	127千円	126千円	118千円	139千円	171千円
詐 欺	1,513千円	1,268千円	1,297千円	1,266千円	1,566千円
横 領	4,437千円	10,306千円	11,506千円	3,724千円	3,111千円
占有離脱物横領	13千円	16千円	22千円	29千円	27千円

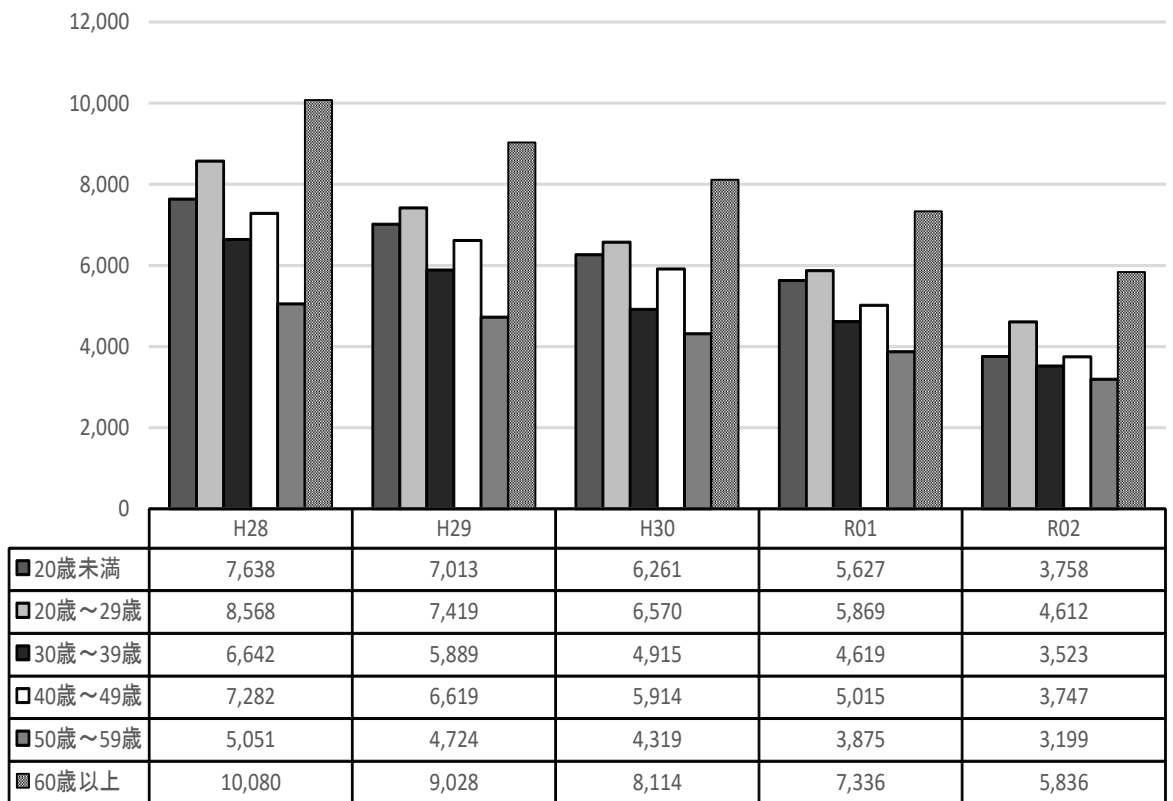
注：千円未満切捨て

第 1 1 表 刑法犯 被害者の年齢層別の前年比較

年 年齢層	令和 2 年		令和 元 年		増 減	
	数	構成比	数	構成比	人 員	率 (%)
総 数	24,675	100.0	32,341	100.0	-7,666	-23.7
20 歳 未 満	3,758	15.2	5,627	17.4	-1,869	-33.2
20 歳 ～ 29 歳	4,612	18.7	5,869	18.1	-1,257	-21.4
30 歳 ～ 39 歳	3,523	14.3	4,619	14.3	-1,096	-23.7
40 歳 ～ 49 歳	3,747	15.2	5,015	15.5	-1,268	-25.3
50 歳 ～ 59 歳	3,199	13.0	3,875	12.0	-676	-17.4
60 歳 以 上	5,836	23.7	7,336	22.7	-1,500	-20.4
うち) 65 歳以上	4,786	19.4	5,952	18.4	-1,166	-19.6

※ 年齢不明を除く。

第 8 図 刑法犯 被害者の年齢層別の推移



2 刑法犯の検挙等の状況

(1) 概要

令和2年中における刑法犯の検挙状況は、

検挙件数 12,660件

検挙人員 7,868人

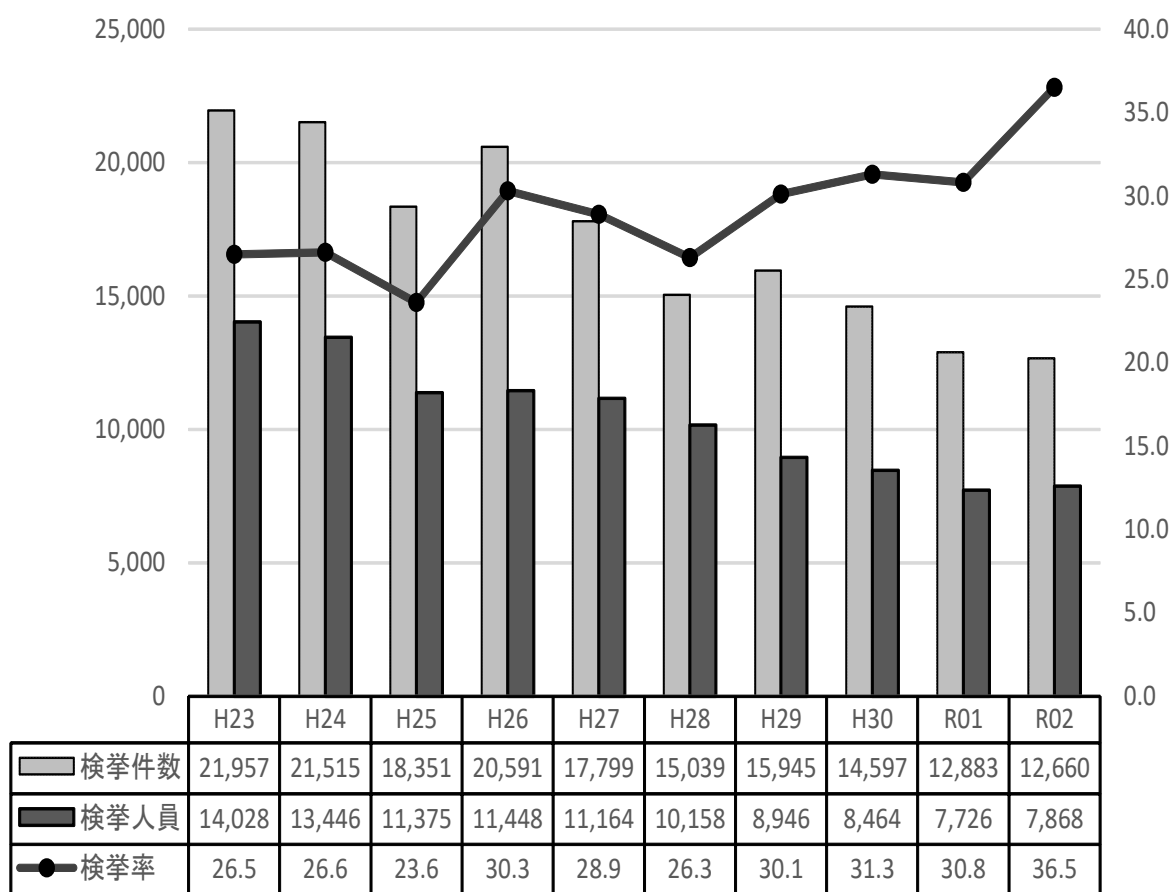
検挙率 36.5%

であり、前年と比較すると検挙件数は減少したものの、検挙人員は増加し、検挙率は上昇した。

第12表 刑法犯 検挙件数・人員の前年比較

区分	年	令和2年	令和元年	増	減
				検挙(人員)	率(%)
検 挙 件 数		12,660	12,883	-223	-1.7
検 挙 人 員		7,868	7,726	142	1.8
検 挙 率		36.5	30.8		5.7p

第9図 刑法犯 検挙件数・人員の推移



(2) 検挙件数

第13表 刑法犯 包括罪種別 検挙件数の前年比較

年 包括罪種	令和2年		令和元年		増減	
		構成比		構成比		率(%)
総数	12,660	100.0	12,883	100.0	-223	-1.7
凶悪犯	220	1.7	197	1.5	23	11.7
粗暴犯	1,673	13.2	1,746	13.6	-73	-4.2
窃盗犯	8,221	64.9	8,455	65.6	-234	-2.8
知能犯	588	4.6	629	4.9	-41	-6.5
風俗犯	322	2.5	311	2.4	11	3.5
その他の刑法犯	1,636	12.9	1,545	12.0	91	5.9

ア 凶悪犯

第14表 凶悪犯 罪種別 検挙件数の前年比較

年 罪種	令和2年		令和元年		増減	
		構成比		構成比		率(%)
総数	220	100.0	197	100.0	23	11.7
殺人	51	23.2	48	24.4	3	6.3
強盗	81	36.8	62	31.5	19	30.6
放火	19	8.6	16	8.1	3	18.8
強制性交等	69	31.4	71	36.0	-2	-2.8

イ 粗暴犯

第 15 表 粗暴犯 罪種別 検挙件数の前年比較

年 罪種	令和 2 年		令和 元 年		増 減	
		構成比		構成比		率(%)
総 数	1,673	100.0	1,746	100.0	-73	-4.2
凶器準備集合	0	0.0	0	0.0	0	—
暴 行	626	37.4	642	36.8	-16	-2.5
傷 害	880	52.6	932	53.4	-52	-5.6
脅 迫	119	7.1	132	7.6	-13	-9.8
恐 喝	48	2.9	40	2.3	8	20.0

ウ 窃盗犯

別項「5 窃盗犯の状況」による。

エ 知能犯

第 16 表 知能犯 罪種別 検挙件数の前年比較

年 罪種	令和 2 年		令和 元 年		増 減	
		構成比		構成比		率(%)
総 数	588	100.0	629	100.0	-41	-6.5
詐 欺	507	86.2	543	86.3	-36	-6.6
横 領	31	5.3	25	4.0	6	24.0
偽 造	47	8.0	58	9.2	-11	-19.0
汚 職	0	0.0	2	0.3	-2	-100.0
背 任	3	0.5	1	0.2	2	200.0

オ 風俗犯

第 17 表 風俗犯 罪種別 検挙件数の前年比較

年 罪種	令和 2 年		令和 元 年		増 減	
		構成比		構成比		率(%)
総 数	322	100.0	311	100.0	11	3.5
賭 博	0	0.0	3	1.0	-3	-100.0
強制わいせつ	184	57.1	184	59.2	0	0.0
公然わいせつ わいせつ物	138	42.9	124	39.9	14	11.3

カ その他の刑法犯

第 18 表 その他の刑法犯 主要罪種別 検挙件数の前年比較

主要罪種	令和 2 年		令和 元 年		増 減	
		構成比		構成比		率 (%)
総 数	1,636	100.0	1,545	100.0	91	5.9
うち)占有離脱物横領	578	35.3	535	34.6	43	8.0
うち)公務執行妨害	102	6.2	103	6.7	-1	-1.0
うち)住 居 侵 入	286	17.5	336	21.7	-50	-14.9
うち)逮 捕 監 禁	17	1.0	10	0.6	7	70.0
うち)略取誘拐・人身売買	11	0.7	13	0.8	-2	-15.4
うち)盗 品 等	29	1.8	31	2.0	-2	-6.5
うち)器 物 損 壊 等	443	27.1	366	23.7	77	21.0

(3) 検挙人員

ア 罪種別

令和2年中の検挙人員を包括罪種別に前年と比較すると、粗暴犯を除くすべての包括罪種で増加した。

包括罪種別のうち、窃盗犯が過半数の52.3パーセントを占めている。

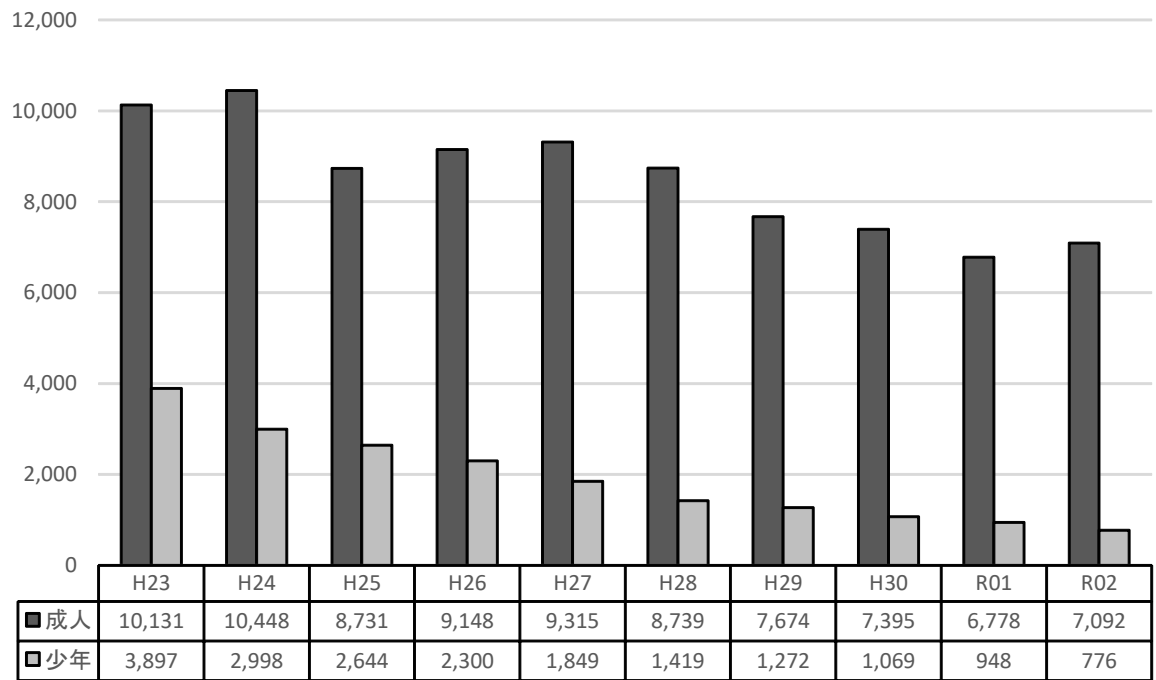
第19表 刑法犯 包括罪種別 検挙人員の前年比較

年 包括罪種	令和2年		令和元年		増減	
		構成比		構成比		率(%)
総数	7,868	100.0	7,726	100.0	142	1.8
凶悪犯	222	2.8	196	2.5	26	13.3
粗暴犯	1,699	21.6	1,749	22.6	-50	-2.9
窃盗犯	4,116	52.3	4,052	52.4	64	1.6
知能犯	363	4.6	358	4.6	5	1.4
風俗犯	216	2.7	215	2.8	1	0.5
その他の刑法犯	1,252	15.9	1,156	15.0	96	8.3

第20表 刑法犯 包括罪種別 犯罪少年の内訳

年 包括罪種	令和2年		令和元年		増減	
		構成比		構成比		率(%)
総数	776	100.0	948	100.0	-172	-18.1
凶悪犯	26	3.3	20	2.1	6	30.0
粗暴犯	118	15.2	127	13.4	-9	-7.1
窃盗犯	404	52.1	540	57.0	-136	-25.2
知能犯	43	5.5	44	4.6	-1	-2.3
風俗犯	28	3.6	38	4.0	-10	-26.3
その他の刑法犯	157	20.2	179	18.9	-22	-12.3

第 10 図 刑法犯 成人・少年別 検挙人員の推移



イ 職業別

第 21 表 刑法犯 検挙人員の職業別の前年比較

職業区分	令和 2 年		令和 元 年		増 減	
	数	構成比	数	構成比	増 減	率 (%)
総 数	7,868	100.0	7,726	100.0	142	1.8
自営業・家族従業者	514	6.5	391	5.1	123	31.5
被雇用者・勤め人	3,044	38.7	3,038	39.3	6	0.2
学 生 ・ 生 徒 等	673	8.6	791	10.2	-118	-14.9
無 職 者	3,637	46.2	3,506	45.4	131	3.7

3 重要犯罪の状況

(1) 概要

令和2年中における重要犯罪は、

認知件数 462件

検挙件数 415件

検挙人員 361人

検挙率 89.8%

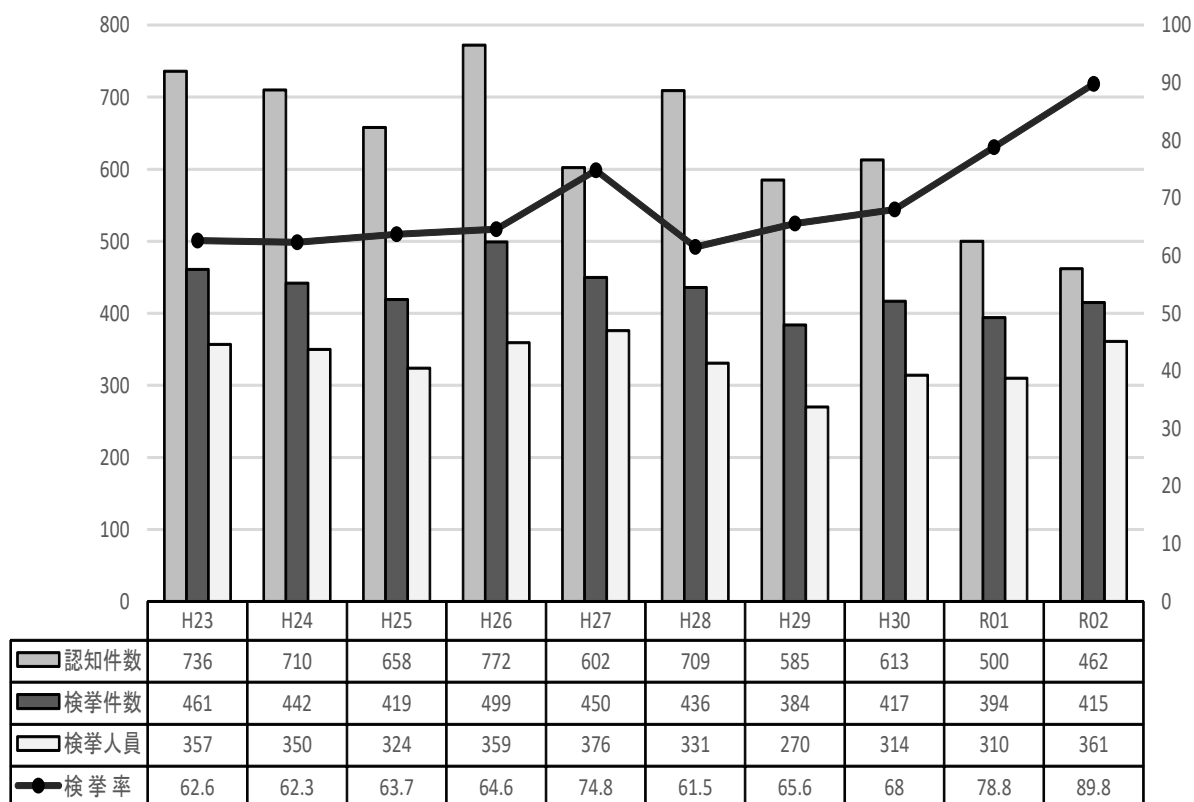
である。前年と比較すると認知件数は減少したが、検挙件数及び検挙人員は増加し、検挙率は上昇した。

(2) 認知件数・検挙件数・検挙人員

第22表 重要犯罪 認知・検挙状況の前年比較

区分	年	令和2年	令和元年	増減	
				件数(人員)	率(%)
認知件数		462	500	-38	-7.6
検挙件数		415	394	21	5.3
検挙人員		361	310	51	16.5
検挙率		89.8	78.8		11.0p

第11図 重要犯罪 認知・検挙件数及び検挙人員の推移



4 重要窃盗犯の状況

(1) 概要

令和2年中における重要窃盗犯は、

認知件数 3,913件

検挙件数 1,964件

検挙人員 270人

検挙率 50.2%

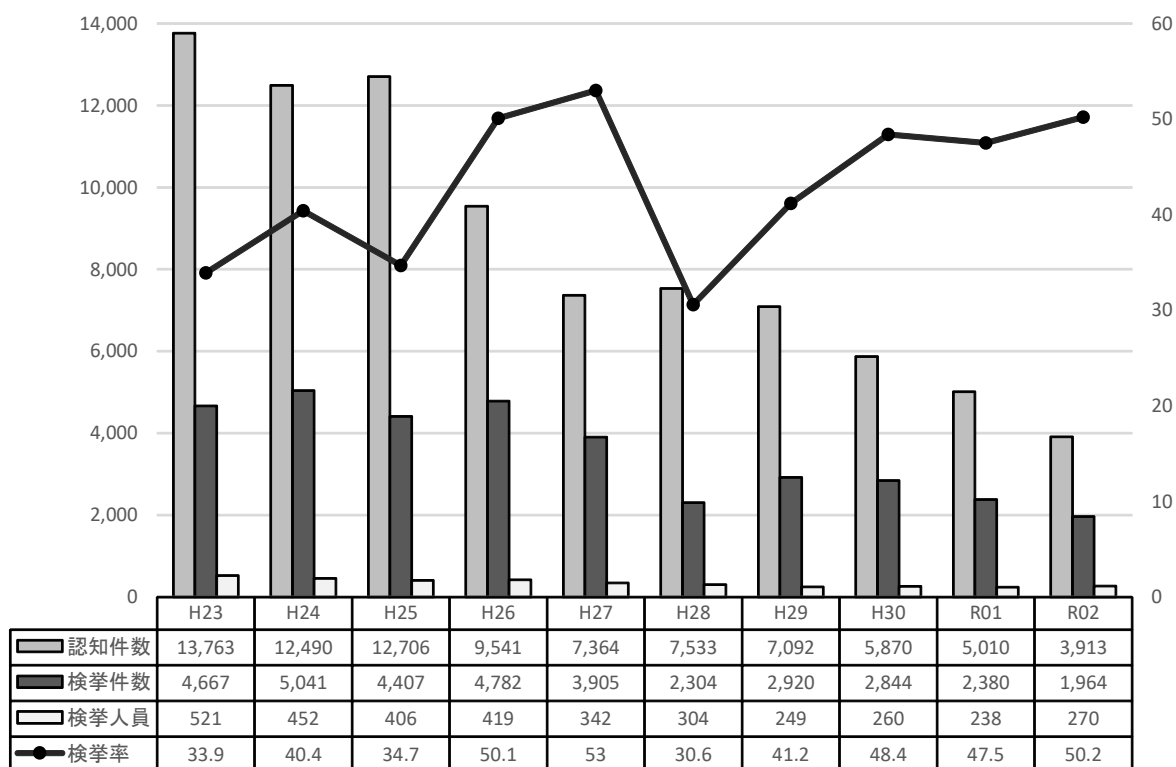
である。前年と比較すると認知件数及び検挙件数は減少したが、検挙人員は増加し、検挙率は上昇した。

(2) 認知件数・検挙件数・検挙人員

第23表 重要窃盗犯 認知・検挙状況の前年比較

区分 \ 年	令和2年	令和元年	増 減	
			件数(人員)	率(%)
認知件数	3,913	5,010	-1,097	-21.9
検挙件数	1,964	2,380	-416	-17.5
検挙人員	270	238	32	13.4
検挙率	50.2	47.5		2.7p

第12図 重要窃盗犯 認知・検挙件数及び検挙人員の推移



5 窃盗犯の状況

(1) 概要

令和2年中における窃盗犯は、

認知件数 24,881件

検挙件数 8,221件

検挙人員 4,116人

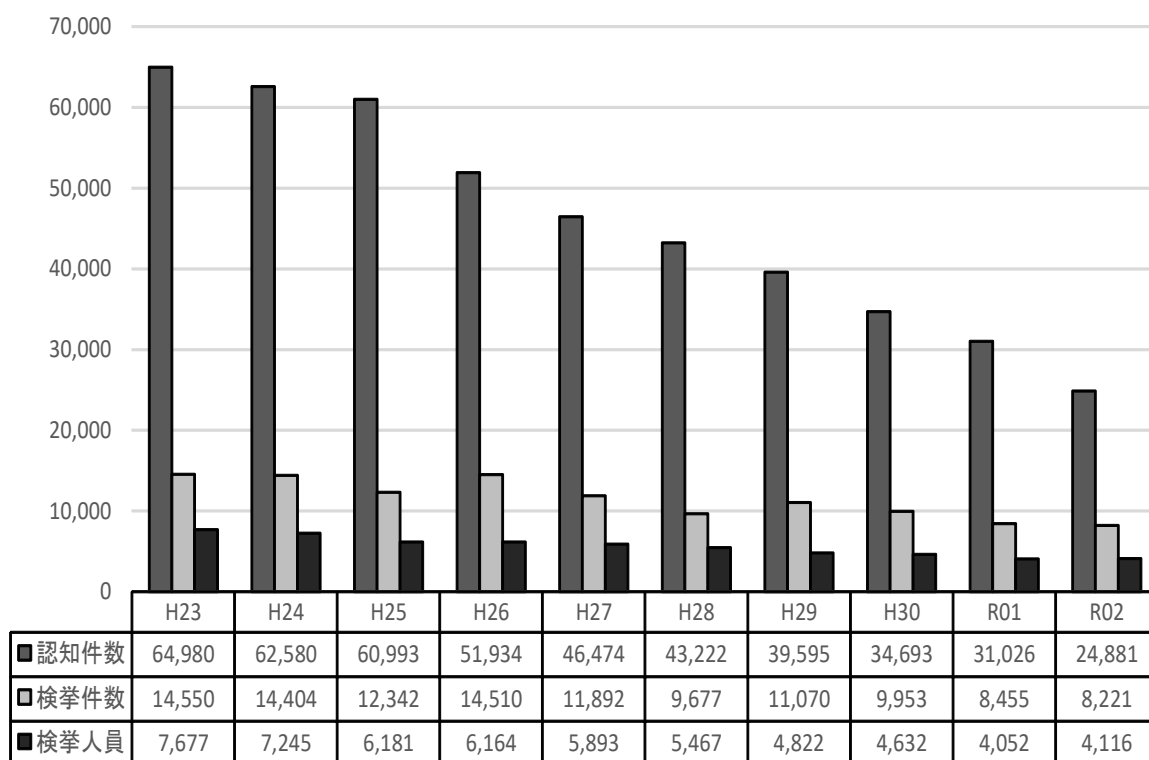
で、前年と比較すると、認知件数及び検挙件数は減少し、検挙人員は増加した。

(2) 認知件数・検挙件数・検挙人員

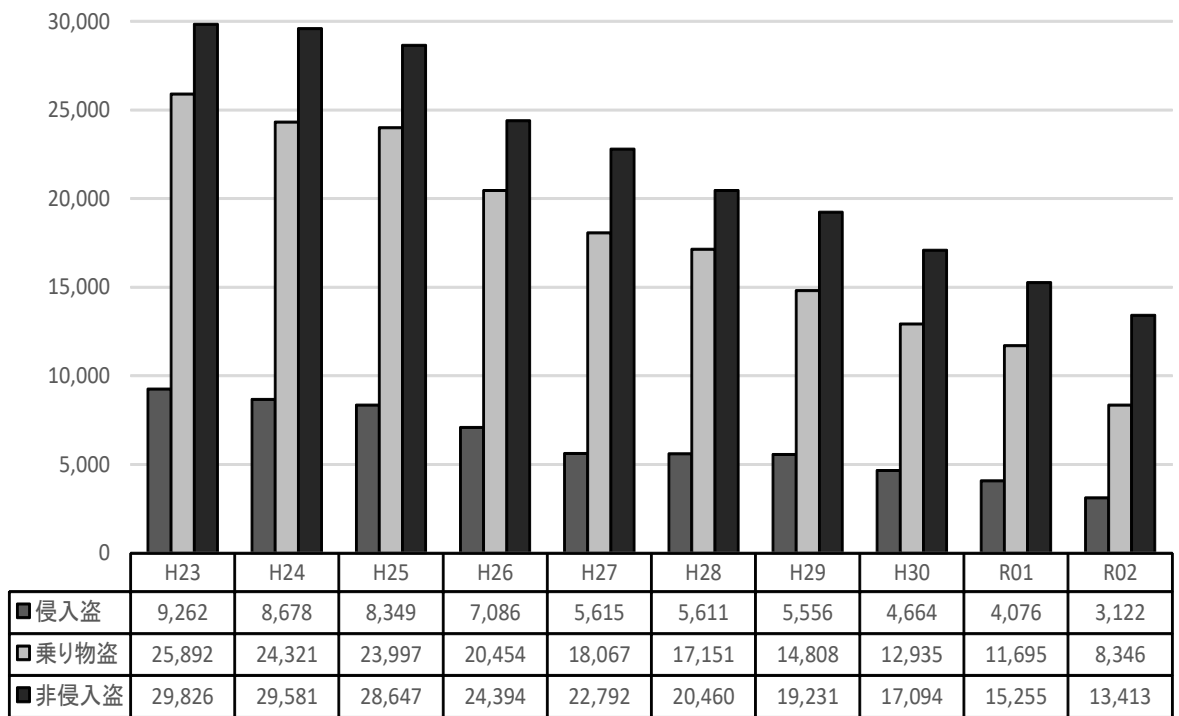
第24表 窃盗犯 認知・検挙件数、検挙人員の前年比較

区分 \ 年	令和2年	令和元年	増 減	
			件数(人員)	率(%)
認知件数	24,881	31,026	-6,145	-19.8
検挙件数	8,221	8,455	-234	-2.8
検挙人員	4,116	4,052	64	1.6

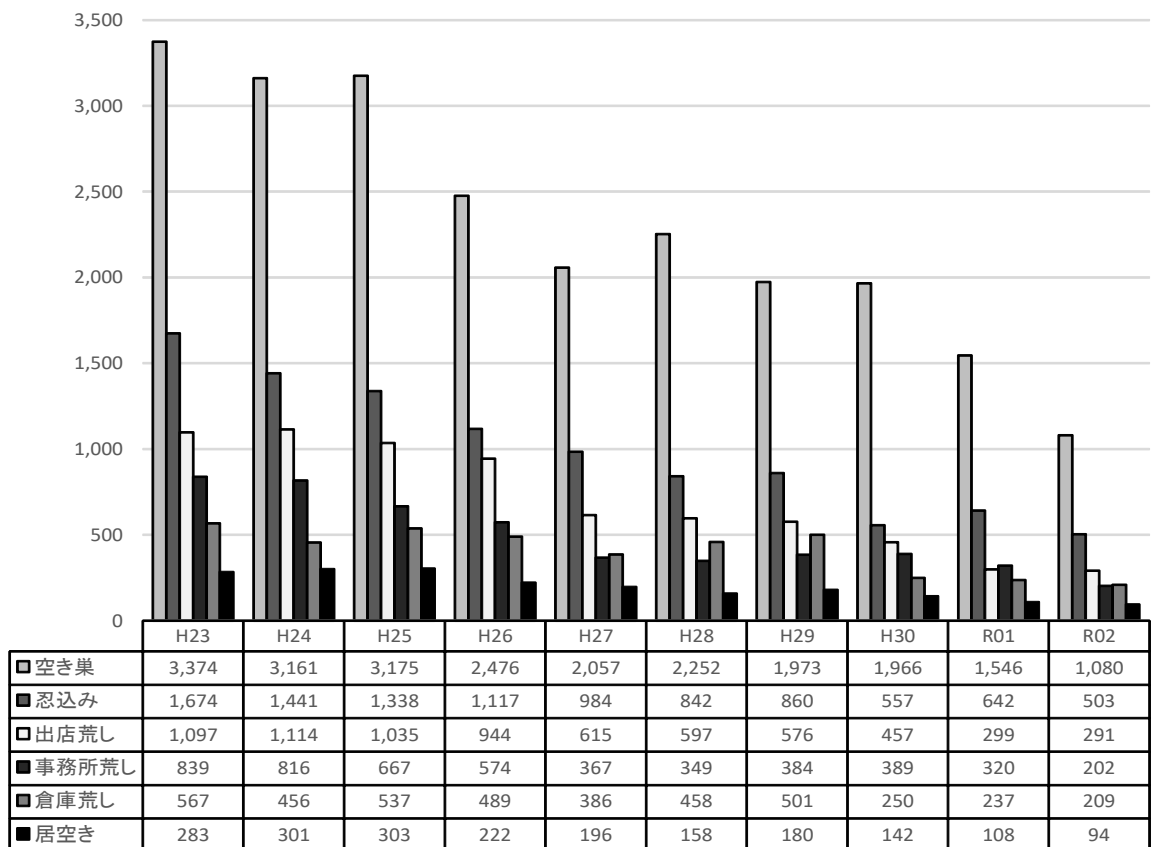
第13図 窃盗犯 認知・検挙件数及び検挙人員の推移



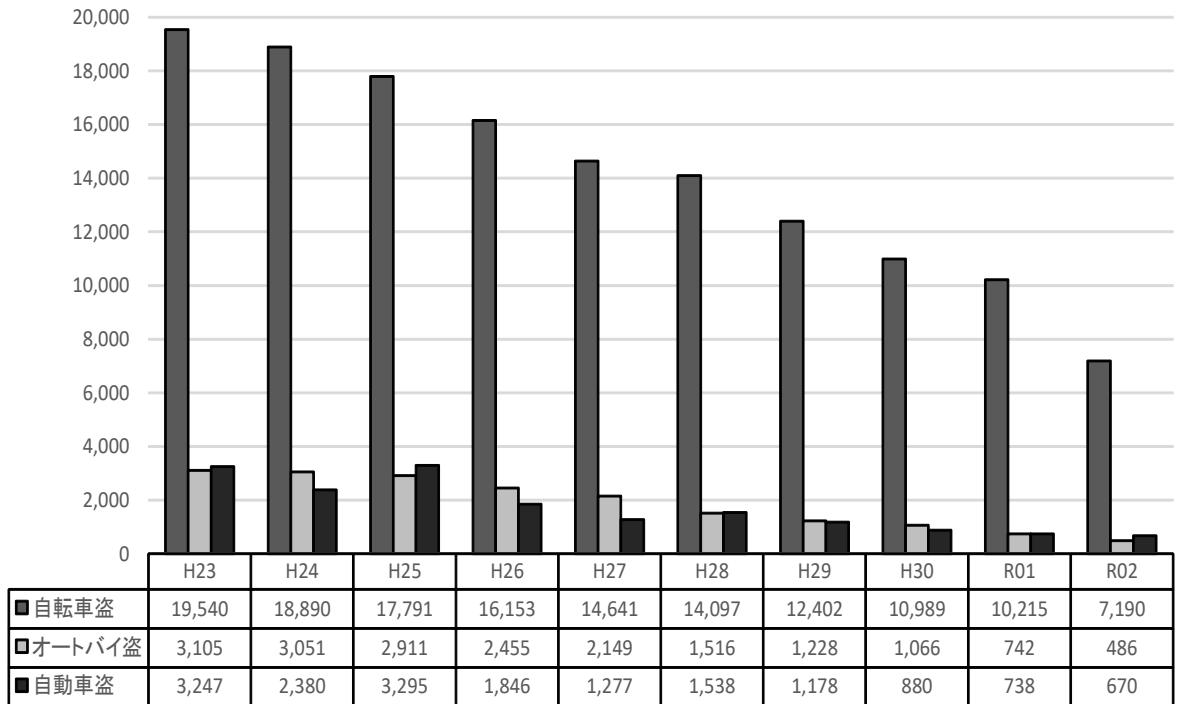
第 1 4 図 窃盗犯 手口別 認知件数の推移



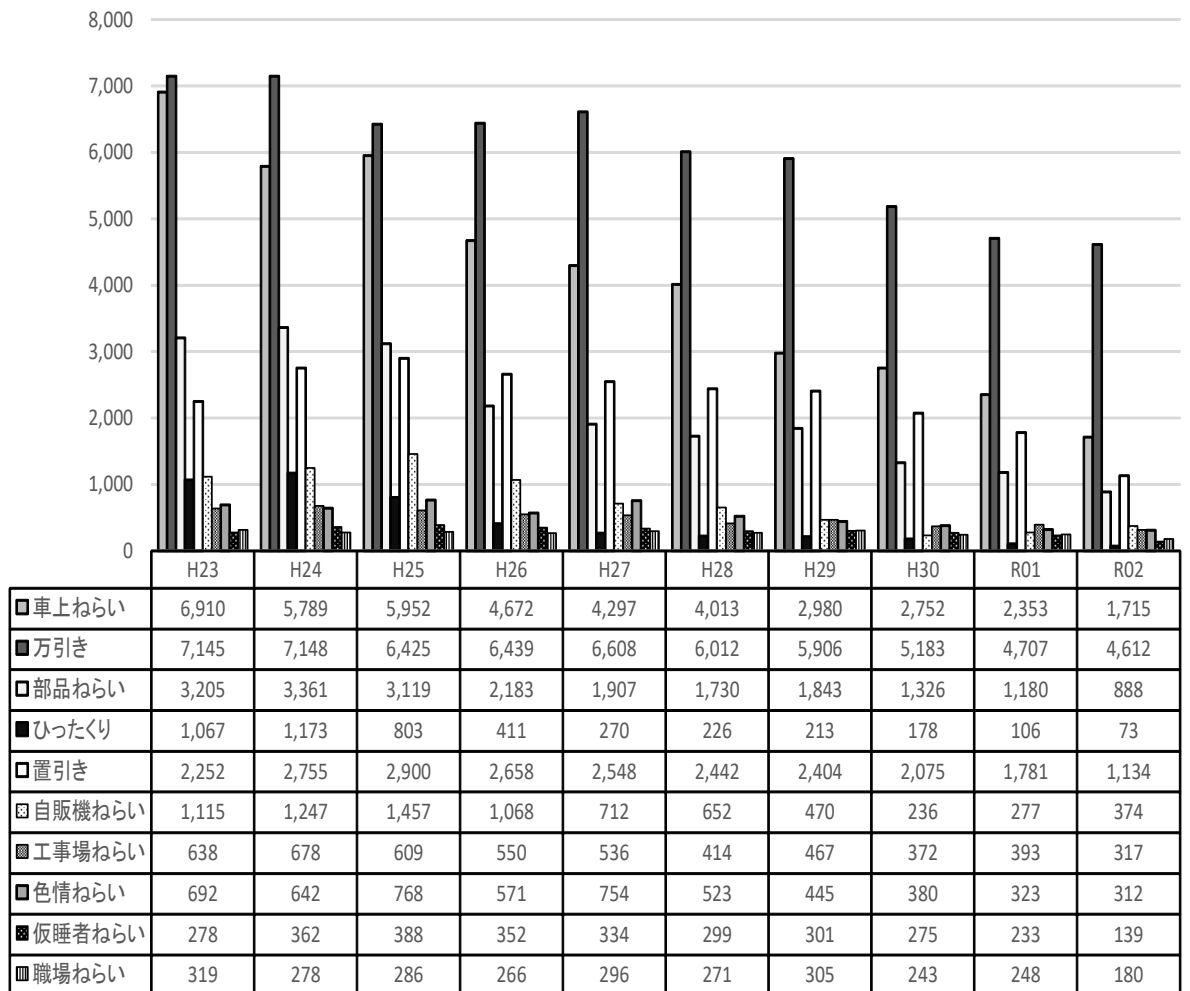
第 1 5 図 侵入盗 主要手口別 認知件数の推移



第16図 乗り物盗 手口別 認知件数の推移



第17図 非侵入盗 主要手口別 認知件数の推移



第 2 5 表 窃盗犯 年齢層別 検挙人員

区分 \ 年齢	総 数	14-19歳	20-29歳	30-39歳	40-49歳	50-59歳	60歳以上
検 挙 人 員	4,116	416	519	439	552	579	1,611
構 成 比 (%)	100.0	10.1	12.6	10.7	13.4	14.1	39.1

(3) 被害財物

第 2 6 表 窃盗犯 主要被害財物件数の前年比較

(件)

被害品 \ 年	令和 2 年	令和元年	増 減
自 転 車	7,196	10,217	-3,021
食 料 品 類	2,450	2,352	98
バ ッ グ ・ 財 布 類	2,129	2,901	-772
キ ャ ッ シ ュ カ ー ド	1,377	1,963	-586
衣 料 品 類	1,135	1,523	-388
ク レ ジ ッ ト カ ー ド	911	1,249	-338
運 転 免 許 証	757	1,069	-312
乗 用 自 動 車	501	442	59
化 粧 品 類	489	508	-19
自 動 二 輪 ・ 原 付 自 転 車	480	739	-259
ナ ン バ ー プ レ ー ト	436	648	-212
健 康 保 険 証	421	634	-213
家 電 製 品 類	362	507	-145
携 帯 電 話	357	480	-123
貴 金 属 ・ 宝 石 等	293	430	-137
書 籍	258	214	44
建 設 機 械	251	360	-109
預 金 通 帳 ・ 預 金 証 書	244	315	-71
時 計 類	200	256	-56
タ イ ヤ ・ ホ イ ー ル	192	256	-64
農 作 物	121	91	30
貨 物 自 動 車	118	240	-122
身 分 証 明 書	104	198	-94
パ ソ コ ン	113	169	-56

特別法犯の送致の状況

(1) 概要

令和２年中における特別法犯の状況は、

送致件数 ２，９５２件

送致人員 ２，６６９人

で、前年と比較すると、送致件数及び送致人員は増加した。

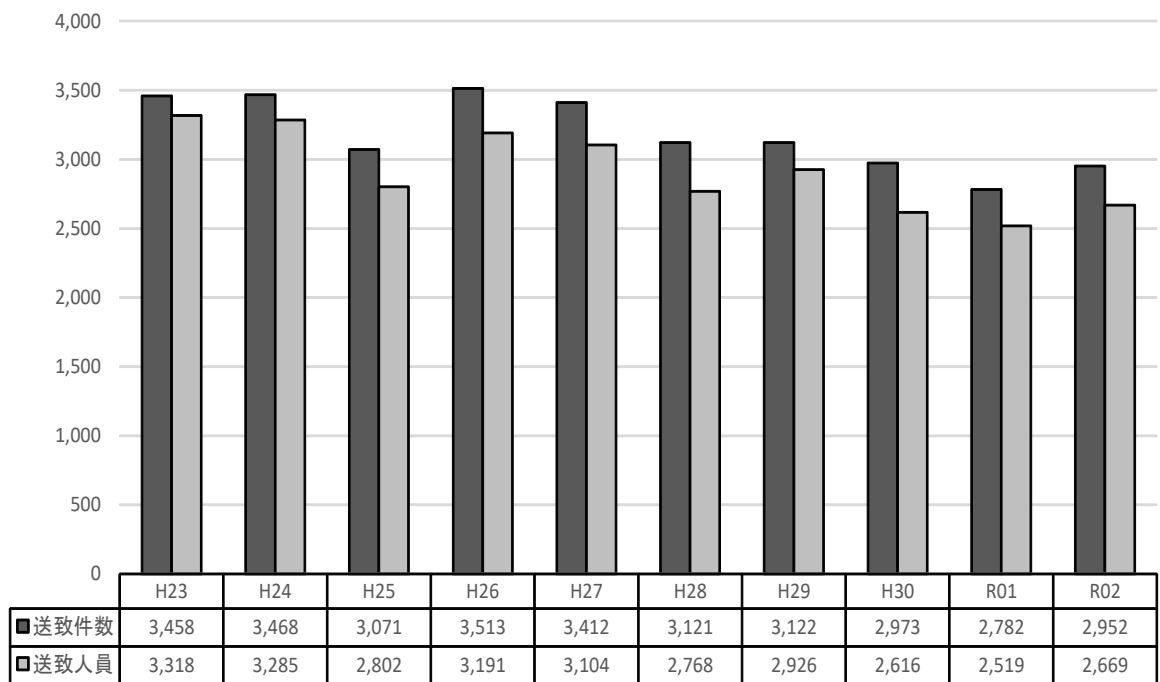
第２７表 特別法犯 送致件数・人員の前年比較

年 区分	令和２年	令和元年	増	減
			件数(人員)	率(%)
送 致 件 数	2,952	2,782	170	6.1
送 致 人 員	2,669	2,519	150	6.0

第２８表 特別法犯 主要法令別 送致件数・送致人員の前年比較

年 違反法令	送 致 件 数				送 致 人 員			
	令和２年	令和元年	増減	率(%)	令和２年	令和元年	増減	率(%)
総 数	2,952	2,782	170	6.1	2,669	2,519	150	6.0
うち) 覚 せ い 剤 取 締 法	539	665	-126	-18.9	395	523	-128	-24.5
うち) 出入国管理及び難民認定法	468	313	155	49.5	358	247	111	44.9
うち) 廃 棄 物 処 理 法	295	284	11	3.9	359	308	51	16.6
うち) 迷 惑 防 止 条 例	287	288	-1	-0.3	256	276	-20	-7.2
うち) 軽 犯 罪 法	223	193	30	15.5	227	195	32	16.4
うち) 銃 刀 法	194	180	14	7.8	174	160	14	8.8
うち) 大 麻 取 締 法	194	150	44	29.3	172	131	41	31.3
うち) 青 少 年 保 護 育 成 条 例	114	112	2	1.8	115	126	-11	-8.7
うち) 児童買春・児童ポルノ禁止法	130	148	-18	-12.2	111	118	-7	-5.9
うち) 犯罪収益移転防止法	107	96	11	11.5	102	90	12	13.3
うち) 未成年者喫煙禁止法	58	43	15	34.9	60	45	15	33.3
うち) 漁 業 法	34	13	21	161.5	41	16	25	156.3
うち) 風 営 適 正 化 法	32	48	-16	-33.3	49	59	-10	-16.9
うち) ス ト ー カ ー 規 制 法	30	15	15	100.0	25	13	12	92.3
うち) 麻薬及び向精神薬取締法	29	45	-16	-35.6	18	30	-12	-40.0
うち) 狩 猟 法	26	11	15	136.4	16	11	5	45.5
うち) 千葉県犬取締条例	22	8	14	175.0	23	5	18	360.0
うち) 麻 薬 等 特 例 法	13	7	6	85.7	21	7	14	200.0
うち) 鉄 道 営 業 法	12	5	7	140.0	12	6	6	100.0
うち) 不正アクセス禁止法	12	15	-3	-20.0	7	5	2	40.0
うち) 商 標 法	12	10	2	20.0	15	11	4	36.4
うち) 未成年者飲酒禁止法	9	10	-1	-10.0	9	11	-2	-18.2

第 18 図 特別法犯 送致件数・送致人員の推移



(2) 事犯別送致件数・送致人員

第 29 表 薬物事犯 送致状況の前年比較

区分 年	覚せい剤取締法		麻薬等取締法		あへん法		大麻取締法		麻薬等特例法	
	件数	人員	件数	人員	件数	人員	件数	人員	件数	人員
令和 2 年	539	395	29	18	0	0	194	172	13	21
令和元年	665	523	45	30	0	0	150	131	7	7
増減数	-126	-128	-16	-12	0	0	44	41	6	14
増減率	-18.9	-24.5	-35.6	-40.0	-	-	29.3	31.3	85.7	200.0

第 30 表 薬物事犯 押収物別の前年比較

押 収 物				令和 2 年	令和元年	増 減	率 (%)
麻 薬	ヘ ロ イ ン (g)			0	0	0	-
	コ カ イ ン (g)			9,056	17,371	-8,315	-47.9
	コ カ イ ン (cc)			0	15,286	-15,286	-100.0
	L S D (錠)			1	0	1	-
	コ デ イ ン (錠)			0	0	0	-
	合 成 麻 薬 (g)			0	5,182	-5,182	-100.0
	合 成 麻 薬 (cc)			0	0	0	-
	合 成 麻 薬 (錠)			4	0	4	-
	M D M A (錠)			1,215	9,942	-8,727	-87.8
	ケ タ ミ ン (g)			2	56	-54	-96.4
	ケ タ ミ ン (錠)			0	0	0	-
	麻 薬 そ の 他 (g)			0	0	0	-
	麻 薬 そ の 他 (cc)			382	0	382	-
	麻 薬 そ の 他 (本)			0	0	0	-
向 精 神 薬	バルビツール酸系 (錠)			0	0	0	-
	ベンゾジアゼピン系 (錠)			0	0	0	-
	向 精 神 薬 そ の 他 (g)			0	0	0	-
	興 奮 剤 (錠)			0	0	0	-
生	あ へ ん (g)			0	0	0	-
大 麻	乾 燥 大 麻 (g)			16,862	7,965	8,897	111.7
	大 麻 樹 脂 (g)			1	189	-188	-99.5
	大 麻 た ば こ (g)			1	1	0	-
	大 麻 草 (g)			0	757	-757	-100.0
	大 麻 草 (本)			622	1,080	-458	-42.4
	大 麻 液 (cc)			1,004	0	1,004	-
覚 せ い 剤	覚 せ い 剤 (g)			180,024	286,234	-106,210	-37.1
	覚 せ い 剤 (cc)			2	3,386	-3,384	-99.9
	覚 せ い 剤 (錠)			0	0	0	-
	覚 せ い 剤 原 料 (g)			0	404	-404	-100.0
	麻薬との混合錠剤 (錠)			0	0	0	-

注：(g)及び(cc)は、小数点以下を四捨五入している。

第 31 表 売春関係事犯 違反態様別 送致状況の前年比較

違反態様	年	送 致 件 数				送 致 人 員			
		令和 2	令和元	増 減	率 (%)	令和 2	令和元	増 減	率 (%)
総 数		3	2	1	50.0	3	2	1	50.0
周 旋 等		0	0	0	-	0	0	0	-
売春をさせる契約		0	0	0	-	0	0	0	-
場所提供(含む業)		1	1	0	0.0	1	1	0	0.0
勧 誘 等		2	1	1	100.0	2	1	1	100.0
そ の 他		0	0	0	-	0	0	0	-

第32表 銃刀法 違反対象物件別 送致状況の前年比較

違反対象物	年	送 致 件 数				送 致 人 員			
		令和2年	令和元年	増減	率(%)	令和2年	令和元年	増減	率(%)
総 数		194	180	14	7.8	174	160	14	8.8
鉄 砲		11	18	-7	-38.9	10	15	-5	-33.3
け ん 銃		6	4	2	50.0	5	4	1	25.0
小銃・機関銃砲		0	0	0	-	0	0	0	-
ライフル銃		0	1	-1	-100.0	0	1	-1	-100.0
散 弾 銃		4	12	-8	-66.7	4	9	-5	-55.6
空 気 銃		1	1	0	0.0	1	1	0	0.0
準 空 気 銃		0	0	0	-	0	0	0	-
そ の 他		0	0	0	-	0	0	0	-
け ん 銃 部 品		0	0	0	-	0	0	0	-
け ん 銃 実 包		1	2	-1	-50.0	1	1	0	0.0
刀 剣 類		3	7	-4	-57.1	2	6	-4	-66.7
刀		2	5	-3	-60.0	2	4	-2	-50.0
剣		0	0	0	-	0	0	0	-
あ い く ち		0	1	-1	-100.0	0	1	-1	-100.0
飛 出 し ナ イ フ		1	1	0	0.0	0	1	-1	-100.0
や り ・ な ぎ な た		0	0	0	-	0	0	0	-
ス ポ ー ツ ナ イ フ		0	1	-1	-100.0	0	1	-1	-100.0
サ バ イ バ ル ナ イ フ		3	5	-2	-40.0	3	5	-2	-40.0
そ の 他 の 刃 物		175	141	34	24.1	157	127	30	23.6
模 造 け ん 銃		0	0	0	-	0	0	0	-
模 造 銃 器		0	0	0	-	0	0	0	-
模 造 刀 剣 類		1	6	-5	-83.3	1	5	-4	-80.0
違 反 対 象 物 件 な し		0	0	0	-	0	0	0	-

第33表 銃刀法 押収物件別の前年比較

押収物件	年	令和2年	令和元年	増 減	率(%)
総 数		56	475	-419	-88.2
銃 砲		0	3	-3	-100.0
小銃・機関銃砲		0	1	-1	-100.0
ライフル銃		0	0	0	-
散 弾 銃		0	2	-2	-100.0
空 気 銃		0	0	0	-
準 空 気 銃		0	0	0	-
そ の 他		0	0	0	-
け ん 銃 部 品		0	0	0	-
け ん 銃 実 包		34	439	-405	-92.3
刀 剣 類		0	0	0	-
刀		0	0	0	-
剣		0	0	0	-
あ い く ち		0	0	0	-
飛 出 し ナ イ フ		0	0	0	-
や り ・ な ぎ な た		0	0	0	-
ス ポ ー ツ ナ イ フ		0	0	0	-
サ バ イ バ ル ナ イ フ		0	1	-1	-100.0
そ の 他 の 刃 物		22	31	-9	-29.0
模 造 け ん 銃		0	0	0	-
模 擬 銃 器		0	0	0	-
模 造 刀 剣 類		0	1	-1	-100.0

暴力団犯罪の検挙（送致）の状況

（１）概要

令和２年中における暴力団（ゴロ、総会屋を除く。）犯罪の状況は、

検挙（送致）件数 １，７５６件

検挙（送致）人員 ８３７人

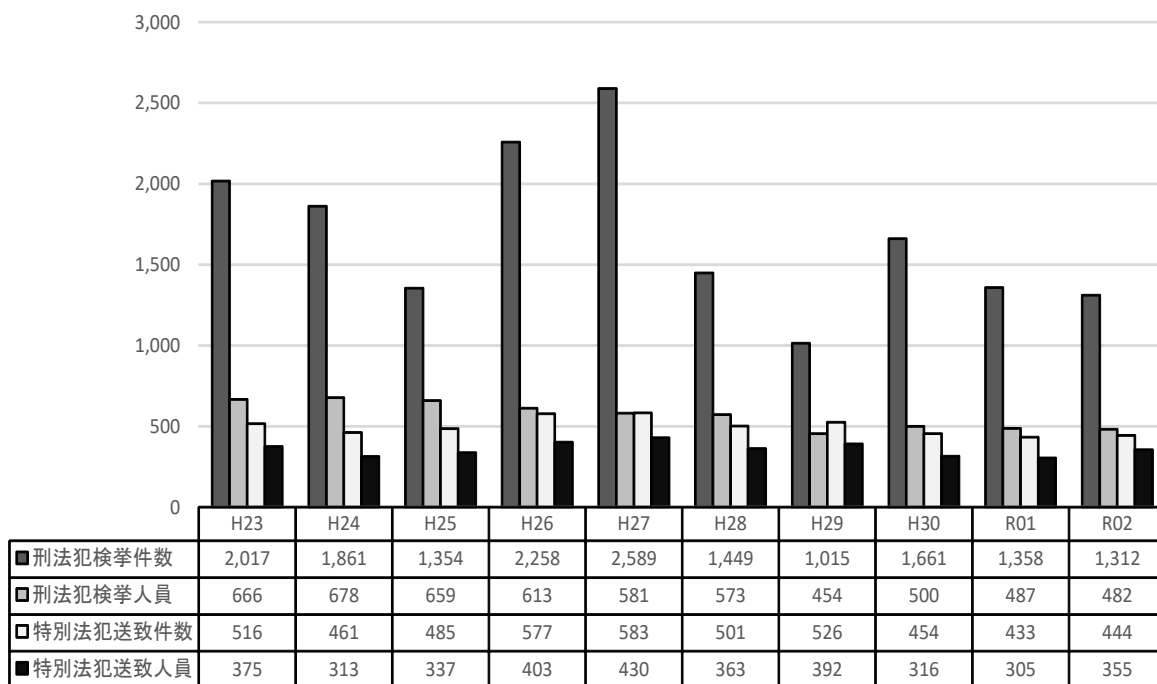
で、前年と比較すると検挙件数が３５件（２．０％）減少し、検挙人員は４５人（５．７％）増加した。

（２）検挙（送致）件数・検挙（送致）人員

第３４表 暴力団犯罪 刑法犯・特別法犯別 検挙（送致）状況の前年比較

区分	検 挙 （ 送 致 ） 件 数				検 挙 （ 送 致 ） 人 員			
	令和２	令和元	増減	率(%)	令和２	令和元	増減	率(%)
計	1,756	1,791	-35	-2.0	837	792	45	5.7
刑 法 犯	1,312	1,358	-46	-3.4	482	487	-5	-1.0
特別法犯	444	433	11	2.5	355	305	50	16.4

第１９図 暴力団犯罪 検挙（送致）件数・人員の推移



第35表 暴力団犯罪 主要罪種・法令別 検挙（送致）状況の前年比較

罪種・法令別	年	検挙（送致）件数				検挙（送致）人員			
		令和2年	令和元年	増減	率（％）	令和2年	令和元年	増減	率（％）
刑法犯総数		1,312	1,358	-46	-3.4	482	487	-5	-1.0
うち) 窃盗		921	946	-25	-2.6	109	106	3	2.8
うち) 傷害		105	109	-4	-3.7	108	114	-6	-5.3
うち) 詐欺		67	77	-10	-13.0	54	62	-8	-12.9
うち) 暴行		45	42	3	7.1	43	40	3	7.5
うち) 器物損壊等		32	22	10	45.5	23	20	3	15.0
うち) 住居侵入		22	44	-22	-50.0	9	9	0	0.0
うち) 脅迫		21	31	-10	-32.3	22	20	2	10.0
うち) 恐喝		20	16	4	25.0	18	16	2	12.5
うち) 強盗		15	10	5	50.0	29	25	4	16.0
うち) 公務執行妨害		14	12	2	16.7	9	12	-3	-25.0
うち) 占有離脱物横領		10	6	4	66.7	8	5	3	60.0
うち) 殺人		7	2	5	250.0	7	3	4	133.3
うち) 盗品等		6	7	-1	-14.3	3	4	-1	-25.0
うち) 強制わいせつ		4	6	-2	-33.3	4	6	-2	-33.3
うち) 逮捕監禁		4	3	1	33.3	10	2	8	400.0
うち) 強制性交等		3	1	2	200.0	3	1	2	200.0
うち) 組織的犯罪処罰法		3	1	2	200.0	2	0	2	-
うち) 横領		2	3	-1	-33.3	1	2	-1	-50.0
うち) 犯人隠匿		2	0	2	-	3	0	3	-
うち) 失火		2	0	2	-	2	0	2	-
うち) 建造物等損壊		2	6	-4	-66.7	2	3	-1	-33.3
特別法犯総数		444	433	11	2.5	355	305	50	16.4
うち) 覚せい剤取締法		284	281	3	1.1	195	177	18	10.2
うち) 大麻取締法		72	63	9	14.3	69	46	23	50.0
うち) 迷惑防止条例		18	20	-2	-10.0	20	19	1	5.3
うち) 銃刀法		12	11	1	9.1	9	9	0	0.0
うち) 軽犯罪法		9	6	3	50.0	8	6	2	33.3
うち) 廃棄物処理法		9	3	6	200.0	11	3	8	266.7
うち) 青少年保護育成条例		5	2	3	150.0	6	1	5	500.0
うち) 毒劇物法		5	2	3	150.0	4	2	2	100.0
うち) 風営適正化法		4	13	-9	-69.2	4	18	-14	-77.8
うち) 麻薬等取締法		4	7	-3	-42.9	2	1	1	100.0
うち) 犯罪収益移転防止法		4	4	0	0.0	4	3	1	33.3
うち) 麻薬等特例法		4	4	0	0.0	3	2	1	50.0
うち) 貸金業法		3	0	3	-	3	0	3	-
うち) 暴力団排除条例		2	0	2	-	4	0	4	-
うち) 医薬品医療機器等法		2	3	-1	-33.3	0	1	-1	-100.0

1 外国人犯罪の検挙（送致）の状況

（1）概要

令和2年中における外国人による犯罪の検挙状況は、

検挙（送致）件数 1, 186 件

検挙（送致）人員 904 人

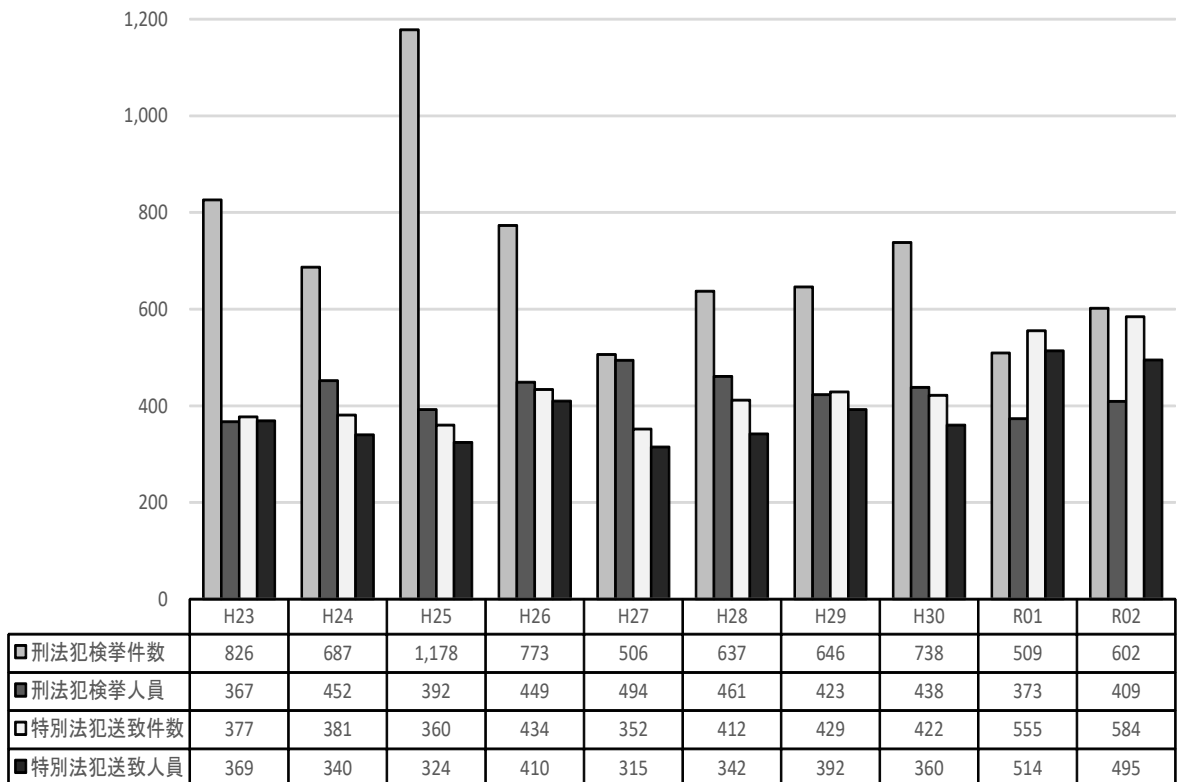
で、前年と比較すると検挙（送致）件数が122件（11.5%）増加し、
検挙（送致）人員は17人（1.9%）増加した。

（2）検挙（送致）件数・検挙（送致）人員

第36表 外国人による犯罪 刑法犯・特別法犯別検挙（送致）状況の前年比較

区分	年	検 挙（ 送 致 ） 件 数				検 挙（ 送 致 ） 人 員			
		令和2	令和元	増 減	率(%)	令和2	令和元	増 減	率(%)
総 数		1,186	1,064	122	11.5	904	887	17	1.9
刑 法 犯		602	509	93	18.3	409	373	36	9.7
特 別 法 犯		584	555	29	5.2	495	514	-19	-3.7

第20図 外国人犯罪 検挙（送致）状況の推移



第37表 外国人による犯罪 主要罪種・法令別 検挙（送致）状況の前年比較

罪種・法令別	年	検挙（送致）件数				検挙（送致）人員			
		令和2年	令和元年	増減	率（％）	令和2年	令和元年	増減	率（％）
総	数	1,186	1,064	122	11.5	904	887	17	1.9
刑	法 犯	602	509	93	18.3	409	373	36	9.7
	凶 悪 犯	15	7	8	114.3	14	8	6	75.0
	殺 人	2	2	0	0.0	2	3	-1	-33.3
	強 盗	8	2	6	300.0	7	2	5	250.0
	放 火	1	1	0	0.0	1	1	0	0.0
	強 制 性 交 等	4	2	2	100.0	4	2	2	100.0
	粗 暴 犯	100	81	19	23.5	104	86	18	20.9
	傷 害	64	53	11	20.8	67	58	9	15.5
	そ の 他	36	28	8	28.6	37	28	9	32.1
	窃 盗 犯	338	313	25	8.0	186	188	-2	-1.1
	侵 入 盗	133	9	124	1377.8	10	7	3	42.9
	乗 り 物 盗	15	20	-5	-25.0	17	17	0	0.0
	非 侵 入 盗	190	284	-94	-33.1	159	164	-5	-3.0
	知 能 犯	34	13	21	161.5	15	15	0	0.0
	風 俗 犯	11	15	-4	-26.7	11	10	1	10.0
	そ の 他 の 刑 法 犯	104	80	24	30.0	79	66	13	19.7
特	別 法 犯	584	555	29	5.2	495	514	-19	-3.7
	入 管 法	458	303	155	51.2	346	232	114	49.1
	覚 せ い 剤 取 締 法	33	126	-93	-73.8	37	149	-112	-75.2
	風 営 適 正 化 法	12	15	-3	-20.0	27	24	3	12.5
	銃 刀 法	11	11	0	0.0	9	20	-11	-55.0
	麻 薬 等 取 締 法	10	19	-9	-47.4	6	20	-14	-70.0
	大 麻 取 締 法	10	13	-3	-23.1	12	13	-1	-7.7
	廃 棄 物 処 理 法	8	13	-5	-38.5	10	16	-6	-37.5
	迷 惑 防 止 条 例	5	25	-20	-80.0	5	22	-17	-77.3
	軽 犯 罪 法	4	3	1	33.3	5	4	1	25.0
	未 成 年 者 喫 煙 禁 止 法	4	1	3	300.0	4	1	3	300.0
	犯 罪 収 益 移 転 防 止 法	4	2	2	100.0	4	2	2	100.0
	そ の 他	25	24	1	4.2	30	11	19	172.7

2 来日外国人犯罪の検挙（送致）の状況

（１）概要

令和２年中における来日外国人による犯罪の検挙状況は、

検挙（送致）件数 988件

検挙（送致）人員 698人

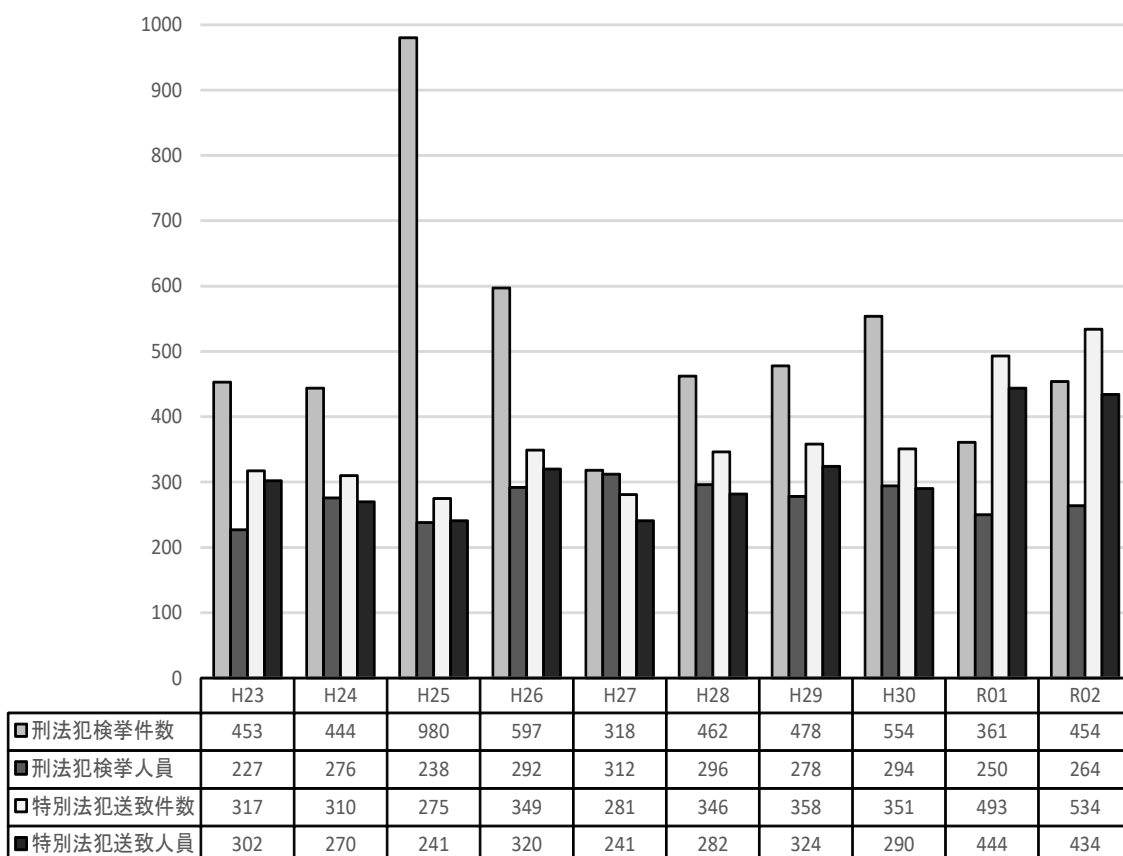
で、前年と比較すると、検挙（送致）件数が134件（15.7％）増加し、
検挙（送致）人員は4人（0.6％）増加した。

（２）検挙（送致）件数・検挙（送致）人員

第38表 来日外国人による犯罪 刑法犯・特別法犯別検挙（送致）状況の前年比較

区分	年	検 挙（ 送 致 ） 件 数				検 挙（ 送 致 ） 人 員			
		令和2	令和元	増 減	率(%)	令和2	令和元	増 減	率(%)
総 数		988	854	134	15.7	698	694	4	0.6
刑 法 犯		454	361	93	25.8	264	250	14	5.6
特 別 法 犯		534	493	41	8.3	434	444	-10	-2.3

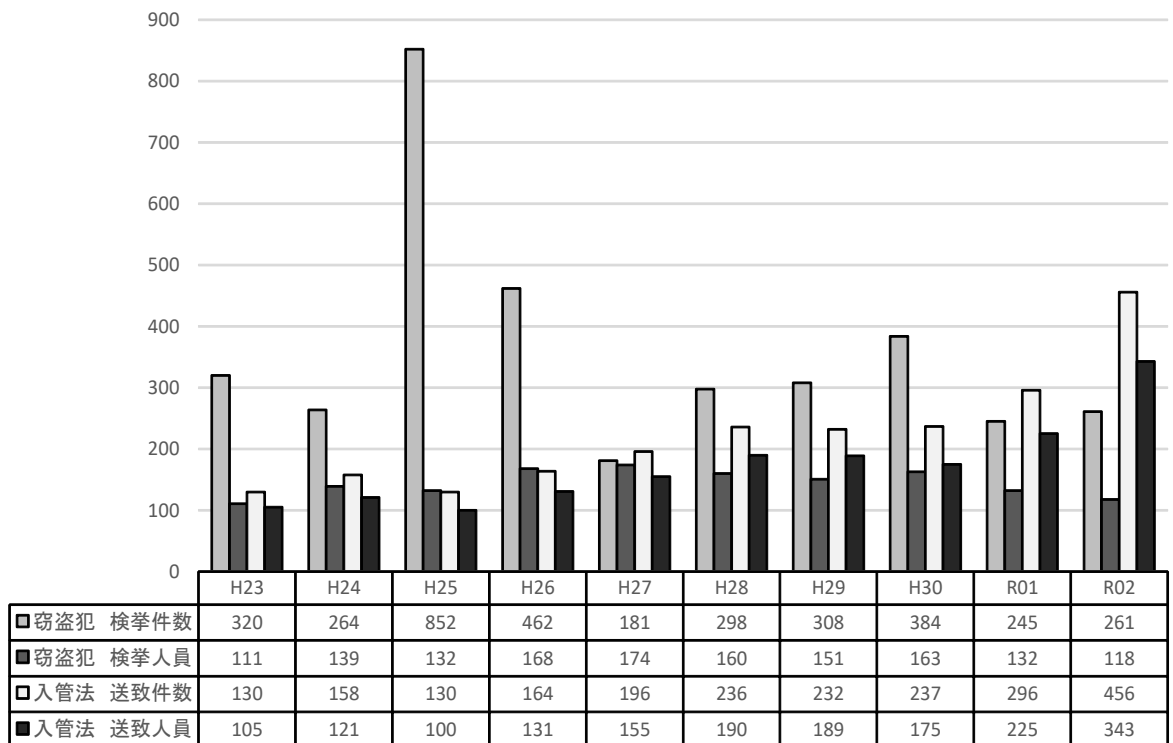
第21図 来日外国人による犯罪 検挙（送致）状況の推移



第39表 来日外国人による犯罪 主要罪種・法令別 検挙（送致）状況の前年比較

罪種・法令別		年	検挙（送致）件数				検挙（送致）人員									
			令和2年	令和元年	増減	率(%)	令和2年	令和元年	増減	率(%)						
総	数		988	854	134	15.7	698	694	4	0.6						
	刑	法	犯	454	361	93	25.8	264	250	14	5.6					
		凶	悪	犯	13	5	8	160.0	12	6	6	100.0				
			殺	人	2	2	0	0.0	2	3	-1	-33.3				
				強	盗	6	1	5	500.0	5	1	4	400.0			
				放	火	1	1	0	0.0	1	1	0	0.0			
				強	制	性	交	等	4	1	3	300.0				
		粗	暴	犯	61	41	20	48.8	60	46	14	30.4				
			傷	害	40	30	10	33.3	40	34	6	17.6				
			そ	の	他	21	11	10	90.9	20	12	8	66.7			
		窃	盗	犯	261	245	16	6.5	118	132	-14	-10.6				
			侵	入	盗	131	3	128	4266.7	9	4	5	125.0			
			乗	り	物	盗	11	13	-2	-15.4	12	10	2	20.0		
			非	侵	入	盗	119	229	-110	-48.0	97	118	-21	-17.8		
		知	能	犯	26	11	15	136.4	11	14	-3	-21.4				
		風	俗	犯	9	8	1	12.5	9	6	3	50.0				
		そ	の	他	の	刑	法	犯	84	51	33	64.7	54	46	8	17.4
		特	別	法	犯	534	493	41	8.3	434	444	-10	-2.3			
			入	管	法	456	296	160	54.1	343	225	118	52.4			
			覚	せ	い	剤	取	締	法	20	114	-94	-82.5	26	137	-111
麻	薬		等	取	締	法	8	18	-10	-55.6	5	16	-11	-68.8		
大	麻		取	締	法	7	9	-2	-22.2	6	10	-4	-40.0			
廃	棄		物	処	理	法	6	8	-2	-25.0	7	10	-3	-30.0		
風	営		適	正	化	法	6	4	2	50.0	14	9	5	55.6		
銃	刀		法	6	4	2	50.0	4	4	0	0.0					
そ	の		他	25	40	-15	-37.5	29	33	-4	-12.1					

第22図 来日外国人による犯罪 主要罪種・法令別 検挙（送致）状況の推移



統計表

1 刑法犯罪種別 年別 認知・検挙件数及び検挙人員(1)

罪 種		年	平 2 3	平 2 4	平 2 5	平 2 6	平 2 7	平 2 8	平 2 9	平 3 0	令 0 1	令 0 2
刑 法 犯 総 数	認知件数	83,010	80,802	77,904	68,026	61,656	57,277	52,974	46,698	41,793	34,685	
	検挙件数	21,957	21,515	18,351	20,591	17,799	15,039	15,945	14,597	12,883	12,660	
	検挙人員	14,028	13,446	11,375	11,448	11,164	10,158	8,946	8,464	7,726	7,868	
凶 悪 犯	認知件数	456	395	376	418	276	285	272	287	226	243	
	検挙件数	298	276	263	288	253	217	206	203	197	220	
	検挙人員	258	241	225	251	236	200	162	195	196	222	
	殺 人	認知件数	58	45	45	70	45	50	57	51	47	53
		検挙件数	52	41	48	59	52	54	59	49	48	51
		検挙人員	51	35	37	58	51	43	46	51	50	47
	強 盗	認知件数	245	215	196	211	134	146	103	104	84	98
		検挙件数	141	139	126	136	112	103	73	73	62	81
		検挙人員	148	150	117	117	116	97	69	86	69	96
	放 火	認知件数	83	65	54	57	51	46	57	67	25	21
		検挙件数	51	42	33	29	30	25	32	35	16	19
		検挙人員	21	23	29	30	25	23	20	25	22	18
	強制性交等	認知件数	70	70	81	80	46	43	55	65	70	71
		検挙件数	54	54	56	64	59	35	42	46	71	69
		検挙人員	38	33	42	46	44	37	27	33	55	61
	粗 暴 犯	認知件数	2,933	3,622	3,395	3,135	3,138	2,888	2,499	2,351	2,346	2,045
		検挙件数	1,712	2,235	2,104	2,116	2,046	2,077	1,878	1,736	1,746	1,673
		検挙人員	1,788	2,257	2,112	2,130	2,049	2,133	1,865	1,750	1,749	1,699
	凶器準備集合	認知件数				1		1				
		検挙件数				1		1				
		検挙人員				2		5				
	暴 行	認知件数	1,123	1,452	1,415	1,331	1,359	1,200	943	976	942	819
		検挙件数	612	754	720	791	807	778	699	675	642	626
		検挙人員	594	695	654	726	724	725	659	621	621	626
	傷 害	認知件数	1,468	1,736	1,613	1,495	1,477	1,416	1,295	1,166	1,191	1,025
		検挙件数	922	1,218	1,138	1,089	1,045	1,094	981	902	932	880
		検挙人員	1,015	1,325	1,240	1,191	1,135	1,212	1,029	990	1,002	918
	脅 迫	認知件数	98	225	170	158	157	155	172	126	148	139
		検挙件数	71	163	125	130	123	121	135	99	132	119
		検挙人員	61	139	121	115	110	101	108	80	88	107
	恐 喝	認知件数	244	209	197	150	145	116	89	83	65	62
		検挙件数	107	100	121	105	71	83	63	60	40	48
		検挙人員	118	98	97	96	80	90	69	59	38	48
窃 盗 犯	窃 盗 犯	認知件数	64,980	62,580	60,993	51,934	46,474	43,222	39,595	34,693	31,026	24,881
		検挙件数	14,550	14,404	12,342	14,510	11,892	9,677	11,070	9,953	8,455	8,221
		検挙人員	7,677	7,245	6,181	6,164	5,893	5,467	4,822	4,632	4,052	4,116
	侵 入 盗	認知件数	9,262	8,678	8,349	7,086	5,615	5,611	5,556	4,664	4,076	3,122
		検挙件数	3,300	3,529	2,794	3,174	2,442	1,731	2,114	2,389	2,101	1,435
		検挙人員	350	322	296	265	237	221	190	195	175	214
	乗 り 物 盗	認知件数	25,892	24,321	23,997	20,454	18,067	17,151	14,808	12,935	11,695	8,346
		検挙件数	1,736	1,583	2,064	1,641	2,011	1,145	1,370	754	734	1,101
		検挙人員	816	713	607	576	505	430	397	309	297	296
	非 侵 入 盗	認知件数	29,826	29,581	28,647	24,394	22,792	20,460	19,231	17,094	15,255	13,413
		検挙件数	9,514	9,292	7,484	9,695	7,439	6,801	7,586	6,810	5,620	5,685
		検挙人員	6,511	6,210	5,278	5,323	5,151	4,816	4,235	4,128	3,580	3,606

1 刑法犯罪種別 年別 認知・検挙件数及び検挙人員（2）

罪 種		年	平 2 3	平 2 4	平 2 5	平 2 6	平 2 7	平 2 8	平 2 9	平 3 0	令 0 1	令 0 2
知 能 犯	認知件数		2,042	2,016	1,985	2,163	2,016	2,063	2,348	2,104	1,835	1,708
	検挙件数		964	755	723	682	729	638	585	632	629	588
	検挙人員		469	523	524	449	621	451	388	363	358	363
詐 欺	認知件数		1,754	1,754	1,736	1,995	1,812	1,826	2,160	1,941	1,668	1,563
	検挙件数		856	638	629	614	648	518	470	545	543	507
	検挙人員		368	446	430	392	561	376	337	306	313	306
横 領	認知件数		63	54	68	43	46	68	44	36	46	39
	検挙件数		44	28	33	33	28	30	40	25	25	31
	検挙人員		50	24	27	26	23	36	32	22	24	28
偽 造	認知件数		221	206	177	123	155	162	141	125	115	105
	検挙件数		61	88	59	33	52	88	73	59	58	47
	検挙人員		35	51	67	29	36	36	17	32	18	27
汚 職	認知件数		3		4	1	2	4		1	1	
	検挙件数		1			1		1	2		2	
	検挙人員		13			1		2	2		2	
あつせん利 得処罰法	認知件数											
	検挙件数											
	検挙人員											
背 任	認知件数		1	2		1	1	3	3	1	5	1
	検挙件数		2	1	2	1	1	1		3	1	3
	検挙人員		3	2		1	1	1		3	1	2
風 俗 犯	認知件数		395	588	424	464	458	595	456	490	402	360
	検挙件数		293	425	283	314	293	361	294	341	311	322
	検挙人員		178	224	200	205	210	264	225	202	215	216
賭 博	認知件数		1	142		1	1	5	4	1	4	
	検挙件数		1	142		1		5	4		3	
	検挙人員		3	39		14		40	42		31	9
強制わいせつ	認知件数		272	308	275	345	317	415	305	318	261	207
	検挙件数		156	159	152	200	187	212	171	207	184	184
	検挙人員		87	101	96	102	130	127	103	113	105	131
公然わいせつ ・わいせつ物	認知件数		122	138	149	118	140	175	147	171	137	153
	検挙件数		136	124	131	113	106	144	119	134	124	138
	検挙人員		88	84	104	89	80	97	80	89	79	76
その他の刑法犯	認知件数		12,204	11,601	10,731	9,912	9,294	8,224	7,804	6,773	5,958	5,448
	検挙件数		4,140	3,420	2,636	2,681	2,586	2,069	1,912	1,732	1,545	1,636
	検挙人員		3,658	2,956	2,133	2,249	2,155	1,643	1,484	1,322	1,156	1,252
占有離脱物横領	認知件数		3,127	2,303	1,758	1,791	1,617	1,297	1,223	1,018	868	933
	検挙件数		2,847	2,153	1,425	1,530	1,372	958	883	697	535	578
	検挙人員		2,845	2,139	1,376	1,492	1,334	910	835	657	506	548
公務執行妨害	認知件数		143	133	147	111	151	113	116	110	113	102
	検挙件数		126	128	130	123	126	110	106	112	103	102
	検挙人員		86	100	103	108	107	95	70	94	94	87
住 居 侵 入	認知件数		1,447	1,622	1,593	1,385	1,358	1,298	1,244	1,048	967	855
	検挙件数		341	439	375	342	426	339	358	323	336	286
	検挙人員		225	210	170	195	211	184	193	167	185	163
逮 捕 監 禁	認知件数		18	23	16	14	23	25	14	17	8	18
	検挙件数		14	18	15	11	19	20	14	12	10	17
	検挙人員		21	28	15	17	22	25	15	12	13	28
略取誘拐・ 人 身 売 買	認知件数		8	7	7	9	9	9	8	8	13	12
	検挙件数		7	7	4	11	10	7	7	7	13	11
	検挙人員		12	8	3	6	10	4	5	6	9	8
盗 品 等	認知件数		124	122	89	72	59	36	42	41	30	37
	検挙件数		101	111	71	55	50	38	32	29	31	29
	検挙人員		97	101	69	50	52	30	31	21	32	22
器物損壊等	認知件数		7,137	7,167	6,855	6,293	5,744	5,157	4,883	4,234	3,703	3,196
	検挙件数		602	474	514	504	457	452	391	382	366	443
	検挙人員		298	284	300	281	303	269	230	241	218	268
そ の 他	認知件数		200	224	266	237	333	289	274	297	256	295
	検挙件数		102	90	102	105	126	145	121	170	151	170
	検挙人員		74	86	97	100	116	126	105	124	99	128

2 重要犯罪・重要窃盗犯 罪種(手口)別 年別 認知・検挙件数及び検挙人員

年 罪 種		平 2 3	平 2 4	平 2 5	平 2 6	平 2 7	平 2 8	平 2 9	平 3 0	令 0 1	令 0 2
重 要 犯 罪	認知件数	736	710	658	772	602	709	585	613	500	462
	検挙件数	461	442	419	499	450	436	384	417	394	415
	検挙人員	357	350	324	359	376	331	270	314	310	361
殺 人	認知件数	58	45	45	70	45	50	57	51	47	53
	検挙件数	52	41	48	59	52	54	59	49	48	51
	検挙人員	51	35	37	58	51	43	46	51	50	47
強 盗	認知件数	245	215	196	211	134	146	103	104	84	98
	検挙件数	141	139	126	136	112	103	73	73	62	81
	検挙人員	148	150	117	117	116	97	69	86	69	96
放 火	認知件数	83	65	54	57	51	46	57	67	25	21
	検挙件数	51	42	33	29	30	25	32	35	16	19
	検挙人員	21	23	29	30	25	23	20	25	22	18
強 制 性 交 等	認知件数	70	70	81	80	46	43	55	65	70	71
	検挙件数	54	54	56	64	59	35	42	46	71	69
	検挙人員	38	33	42	46	44	37	27	33	55	61
略 取 誘 拐 ・ 人 身 売 買	認知件数	8	7	7	9	9	9	8	8	13	12
	検挙件数	7	7	4	11	10	7	7	7	13	11
	検挙人員	12	8	3	6	10	4	5	6	9	8
強制わいせつ	認知件数	272	308	275	345	317	415	305	318	261	207
	検挙件数	156	159	152	200	187	212	171	207	184	184
	検挙人員	87	101	96	102	130	127	103	113	105	131
重 要 窃 盗 犯	認知件数	13,763	12,490	12,706	9,541	7,364	7,533	7,092	5,870	5,010	3,913
	検挙件数	4,667	5,041	4,407	4,782	3,905	2,304	2,920	2,844	2,380	1,964
	検挙人員	521	452	406	419	342	304	249	260	238	270
侵 入 盗	認知件数	9,262	8,678	8,349	7,086	5,615	5,611	5,556	4,664	4,076	3,122
	検挙件数	3,300	3,529	2,794	3,174	2,442	1,731	2,114	2,389	2,101	1,435
	検挙人員	350	322	296	265	237	221	190	195	175	214
空 き 巢	認知件数	3,374	3,161	3,175	2,476	2,057	2,252	1,973	1,966	1,546	1,080
	検挙件数	1,262	805	1,024	903	684	523	440	963	590	471
	検挙人員	99	63	73	64	57	52	44	48	56	56
忍 込 み	認知件数	1,674	1,441	1,338	1,117	984	842	860	557	642	503
	検挙件数	521	886	696	416	964	370	663	525	271	116
	検挙人員	21	27	21	26	25	19	21	18	11	15
事 務 所 荒 し	認知件数	839	816	667	574	367	349	384	389	320	202
	検挙件数	245	547	194	301	109	100	87	118	152	118
	検挙人員	30	26	26	28	14	24	18	20	11	10
出 店 荒 し	認知件数	1,097	1,114	1,035	944	615	597	576	457	299	291
	検挙件数	398	471	288	806	233	278	265	208	125	233
	検挙人員	47	42	47	49	36	19	28	22	19	38
そ の 他	認知件数	2,278	2,146	2,134	1,975	1,592	1,571	1,763	1,295	1,269	1,046
	検挙件数	874	820	592	748	452	460	659	575	963	497
	検挙人員	153	164	129	98	105	107	79	87	78	95
自 動 車 盗	認知件数	3,247	2,380	3,295	1,846	1,277	1,538	1,178	880	738	670
	検挙件数	729	655	885	851	1,245	431	631	212	191	491
	検挙人員	83	78	60	83	48	40	31	29	33	35
ひ っ た く り	認知件数	1,067	1,173	803	411	270	226	213	178	106	73
	検挙件数	589	742	595	680	111	74	139	197	55	16
	検挙人員	61	20	29	38	19	15	9	17	15	11
す り	認知件数	187	259	259	198	202	158	145	148	90	48
	検挙件数	49	115	133	77	107	68	36	46	33	22
	検挙人員	27	32	21	33	38	28	19	19	15	10

3 刑法犯 罪種別 認知・検挙件数及び検挙人員（１）

区 分		認 知 件 数		検 挙		他 署 管 内 発 生 事 件		件 数		自 署 管 内 発 生 事 件		自 署 管 内 発 生 事 件 で 他 署 が 検 挙 し た 件 数		検 挙 人 員	
		総 数		総 数		計		計		計		総 数		総 数	
		うち既届	うち未届 (現認を除く)	うち既届	うち未届 (現認を除く)	うち既届	うち未届 (現認を除く)	うち既届	うち未届 (現認を除く)	うち既届	うち未届 (現認を除く)	うち既届	うち未届 (現認を除く)	うち既届	うち未届 (現認を除く)
罪 種	検 査 官 等	総 数	うち既届	総 数	うち既届	計	うち既届	計	うち既届	計	うち既届	総 数	うち既届	総 数	うち既届
刑 法 犯 総 数		34,685	31,857	12,660	8,638	10,057	8,638	2,603	1,957	2,603	1,957	3,701	2,050	7,868	1,592
凶 殺 犯		243	228	220	203	5	218	2	1	2	1	3	1	222	23
殺 人		53	47	51	45	5	51							47	11
殺 人 未 遂		52	46	50	44	5	50							45	11
嬰 児 殺 害															
組 織 的 殺 人															
組 織 的 嬰 児 殺 害															
殺 人 予 備															
自 殺 関 与 ・ 同 意 殺 人		1	1	1	1	1	1							2	
強 盗		98	97	81	79	80	79	1	1	1	1	2	1	96	6
強 盗 殺 人														6	
強 盗 傷 人		50	50	42	42	42	42					1	1	58	4
強 盗 ・ 強 制 性 交 等		3	3	3	3	3	3							2	
強 盗 ・ 準 強 盗		45	44	36	34	35	34	1	1	1	1	1	1	30	2
放 火		21	20	19	18	19	18	1						18	6
強 制 性 交 等		71	64	69	61	68	61	7		1		1		61	3
粗 暴 犯		2,045	2,010	1,673	1,639	1,673	1,639	15				2	2	1,699	147
凶 器 準 備 集 合															
暴 行		819	808	626	614	626	614	6						626	59
傷 害		1,025	1,006	880	863	880	863	6				1	1	918	79
うち) 傷 害 致 死		1	1	1	1	1	1							1	1
脅 迫		139	134	119	114	119	114	3						107	6
恐 喝		62	62	48	48	2	48					1	1	48	3
窃 盗		24,881	23,235	8,221	5,325	6,033	5,325	675	1,784	2,188	1,784	3,013	1,632	4,116	1,234
盗 入		3,122	2,750	1,435	505	761	505	252	561	674	561	913	417	214	20
乗 り 物 盗 犯		8,346	8,131	1,101	557	646	557	89	156	455	156	574	275	296	26
非 法 入 庫		13,413	12,354	5,685	4,263	4,626	4,263	334	808	1,059	808	1,526	940	3,606	1,188
詐 欺		1,708	1,452	588	338	393	338	53	117	195	117	48	318	363	54
横 領		1,563	1,335	507	280	325	280	44	109	182	109	48	312	306	42
うち) 業 務 上 横 領		39	37	31	28	30	28	2	1	1				28	5
偽 造		105	79	47	27	35	27	7		12	8	17	6	17	3
通 貨 偽 造		30	30	2	2	2	2							2	2
文 書 偽 造		48	23	28	16	24	16	7		4	1	8	5	25	5
支 払 用 カ ー ド 偽 造		1	1												
有 価 証 券 偽 造		26	25	17	9	9	9		8	8		9	1		
印 章 偽 造															
汚 職															
うち) 賄 賂															
あ っ せ ん 利 得 処 罰 法															
背 任		1	1	3	3	3	3							2	
風 俗 犯		360	252	322	217	319	217	101	1	3	1	3	1	216	3
賭 博														9	
普 通 賭 博														1	
常 習 賭 博														8	
賭 博 開 張 等															
わ い せ つ		360	252	322	217	319	217	101	1	3	1	3	1	207	3
強 制 わ い せ つ		207	192	184	167	182	167	15	1	2	1	2		131	
公 然 わ い せ つ		53	49	45	40	44	40	3	1	1				39	1
わ い せ つ 物 頒 布 等		100	11	93	10	93	10	83				1	1	37	2

3 刑法犯 罪種別 認知・検挙件数及び検挙人員（2）

区 分 罪 種	認 知 件 数		検 査		自 署 管 内 発 生 事 件		他 署 管 内 発 生 事 件		自 署 管 内 発 生 事 件 数		他 署 管 内 発 生 事 件 数		自 署 管 内 発 生 事 件 で 他 署 が 検 挙 し た 件 数		検 査 人 員				
	総 数	うち既届	総 数	うち解決	計	うち既届	うち未届 (現認を除く)	計	うち他県 発生事件	うち既届	うち他県 発生事件	総 数	うち既届	うち他県	総 数	うち少年	うち女		
その他の刑法犯	5,448	4,680	1,636	45	1,421	916	403	215	46	54	17	265	96	25	1,252	131	157	12	
占有離脱物横領	933	394	578	5	458	119	339	120	12	1		160	52	1	548	62	86	10	
危険運転致死傷																			
過失傷害	7	7	8		8	8									7				
過失致死	1	1	1		1	1									1				
業務上等過失致死傷	19	19	15		15	15									23				
内乱																			
外患																			
国交																			
公務執行妨害	102	19	102	1	102	18	2					1	1		87	9	3		
逃走																			
犯人蔵匿証拠隠滅	5		5		4		4	1				1			6		1		
騒乱																			
失火	14	14	5		5	5									4	1			
激発物破裂・ガス漏出																			
出水・水利妨害																			
往來妨害	6	6	5	1	5	5													
住居侵入	855	827	286	4	247	225	13	39	11	37	11	52	24	46	20	163	2	18	
秘密侵害	2	2																	
あへん煙吸食所持																			
飲料水汚染																			
偽造偽告証																			
虚偽告証			2		2	1	1								2	1			
淫行勧誘・重婚																			
富く																			
礼拝所不敬	10	8	9		9	7	2								8	1			
墮胎																			
遺棄	3	3	3		3	3									3	2	1	1	
逮捕監禁	18	17	17		15	14	1	2	1	1	1	1			28		9		
略取誘拐・人身売買	12	10	11		10	10		1				2	1		8	3			
名誉毀損	29	29	23		23	23									18	6	2		
信用毀損・業務妨害	52	45	24		23	16	6	1				2	1	1	21	2			
不動産侵害	3	3	1		1	1									1	1			
盗品等	37	2	29		14	3	11	15	4			16	5		22	1	10		
文書等毀棄	1		1					1				1							
建造物等損壊等	112	103	33		33	27	3								24	3	2		
境界損壊	2	2	2		2	2									2	1			
器物損壊等	3,196	3,166	443	34	425	411	7	18	5	15	5	17	4	14	4	268	34	25	1
不正指令電磁的記録	1	1	1		1		1								1				
暴力行為等処罰法	1	1																	
決闘罪ニ関スル件																			
爆発物取締罰則																			
航空機強取等処罰法																			
火炎びん使用処罰法																			
航空危険行為処罰法																			
人質強要行為処罰法																			
毒物混入等防止等法																			
サリン等被害防止法																			
組織的犯罪処罰等法	27	2	32		15	2	13	17	13			12	8		3				
公衆等資金提供等処罰																			

4 刑法犯 市区町村別 罪種(手口)別 認知件数(1)

罪種・手口	総数	凶悪犯				犯				粗				暴				犯				窃盗				犯			
		計	殺	強盗	放火	強姦等	計	凶器準備集合	暴行	傷	脅迫	恐喝	計	空き巣	忍込み	居空き	事務所荒し	出店荒し	その他の入	自動車盗	オートバイ盗	自転車盗							
市区町村																													
総数	34,685	243	53	98	21	71	2,045		819	1,025	139	62	24,881	1,080	503	94	202	291	952	670	486	7,190							
千葉市	6,075	53	14	18	4	17	405		180	187	24	14	4,363	183	60	10	27	29	90	76	108	1,474							
中央区	1,965	18	6	4	1	7	164		65	89	6	4	1,409	65	16	3	6	13	22	14	25	453							
花見川区	826	11	1	5	1	4	53		26	24	2	1	541	37	11	1	2	3	12	18	17	195							
稲毛区	1,136	7	1	2	1	3	70		38	22	8	2	816	29	18	3	7	6	18	6	30	269							
若葉区	882	9	4	4		1	56		23	28	2	3	623	23	10	2	6	4	24	19	18	157							
緑区	461	3	1	1		1	23		8	10	3	2	340	12	4	1	1	1	5	14	6	112							
美浜区	805	5	1	2	1	1	39		20	14	3	2	634	17	1		5	2	9	5	12	288							
銚子市	296	4		1		3	17		4	12		1	207	7	1		2	5	8	5		30							
市川市	2,558	14		8	3	3	148		65	73	8	2	1,838	57	21	13	21	19	37	20	36	748							
船橋市	3,505	16	5	4		7	194		77	95	18	4	2,469	73	43	9	18	21	75	29	51	917							
館山市	254						36		11	21	4		147	5			2	3	9	2		30							
木更津市	742	5		2		3	45		9	31	1	4	533	22	5	3	4	6	25	4	8	181							
松戸市	2,733	21	5	9	1	6	172		82	75	11	4	1,960	74	29	8	14	31	53	58	43	618							
野田市	941	6	2	3		1	42		11	26	4	1	734	24	30	2	9	4	27	43	15	191							
茂原市	502	5	2		1	2	28		9	17	2		366	22	7	2	2	8	16	5	4	54							
成田市	784	5	1	4			51		20	26	2	3	562	22	10	1	9	6	29	28	16	119							
佐倉市	812	4	1	1	2		45		19	21	3	2	591	46	20	2	2	7	52	27	8	120							
東金市	339	3	1	2			17		4	11	2		246	7	12	1	1	1	13	7	3	53							
旭市	391	2		2			23		8	11	3	1	272	7	3	2	2	1	22	18	1	41							
習志野市	1,036	6	1	4		1	52		27	21	3	1	781	26	13	1	1	3	14	7	14	288							
柏市	2,237	19	4	7	1	7	142		66	60	9	7	1,671	112	25	1	15	26	50	69	37	438							
勝浦市	85	1				1	5		1	4			63	2		3		2	4	1	7	6							
市原市	1,627	17	3	5	3	6	94		30	53	9	2	1,119	85	11	13	13	14	61	25	13	242							
流山市	985	8	1	5		2	51		30	20		1	738	47	31	2	3	11	36	29	12	216							
八千代市	1,019	7	3	3	1		55		26	24	3	2	763	22	19	1	3	8	28	21	14	255							
我孫子市	590	3	1	2			33		12	20	1		430	24	5	3	4	12	22	14	15	117							
鴨川市	135						7		2	2	1	2	91	3	3		3	2	1		2	5							
鎌ヶ谷市	592	3	1		1	1	32		9	19	2	2	425	12	7		1	5	19	13	9	129							
君津市	453	2		1		1	39		11	21	2	5	262	7	3	1	2	7	15	2	6	40							
富津市	211	4	1	2		1	14		5	9			139	8		2		1	12	1	2	36							
浦安市	983	9	2	3	1	3	69		23	37	7	2	688	26	2	3	2	1	8	1	6	329							
四街道市	455	3		2		1	23		14	8	1		320	14	8	1	2	1	15	20	7	80							
袖ヶ浦市	243						15		3	11		1	183	10	4		2	2	12	4		50							
八街市	369	1	1				15		6	9			280	10	27	1	2	10	17	14	13	63							
印西市	567	2		2			24		8	15	1		439	19	15		9	7	24	39	5	84							
白井市	313	3	1	2			19		4	12	3		223	11	8	1	3	3	7	12	8	57							
富里市	291	3	1	2			12		5	7			210	15	17	2	1	6	10	13	3	12							
南房総市	138	1			1		4		1	2	1		103	5	3	1	4	8	9	1	14								
匝瑳市	201	3		1	1	1	12		2	8	2		154	4	17		2		8	4	1	13							
香取市	333	1		1			13		3	9	1		240	21	4		5	1	15	13		16							
山武市	281	1				1	16		6	9	1		196	10	11	3	2	3	12	6	1	24							
いすみ市	241	1				1	14		8	6			204	4	4	1	1	2	36	2	2	13							
大網白里市	163						5		1	3	1		108	4	1		3	2	1	9		9							

4 刑法犯 市区町村別 罪種(手口)別 認知件数(2)

罪種・ 手口	総 数	凶悪犯			粗暴犯			窃盗				犯										
		計	殺	強盗	放火	強姦性交等	計	凶器準備集合	暴行	傷害	脅迫	恐喝	計	空き巣	忍込み	居空き	事務所荒し	出店荒し	その他の入盗	自動車盗	オートバイ盗	自転車盗
市区町村																						
酒々井町	130						4		4				106	1	1	1		1	10	5	6	26
栄町	70	1	1				2			2			54	8	8			3	5	7	2	6
神崎町	24												18		2				1	2		3
多古町	50	1				1	3				3		43	1	1					4		1
東庄町	47						5				1		26		3		1		2	1		2
九十九里町	64						1				1		48	3	1		1	1	4	1	1	3
芝山町	48						2				1		41	1			1	1	3			1
横芝光町	138	2		2			9		3	6			95	6	4			1	2	2		13
一宮町	57	2	1			1							44	1					2	1	2	10
睦沢町	35												33	3	1				2			
長生村	79						2				2		63		1		1	1	5		1	4
白子町	51						5		3	2			36	3					4	1		
長柄町	47						2			2			40	1	2			1	3	3	2	3
長南町	56						1		1				45	1			1		8	1		
大多喜町	40						3		2				28	1				2	5			
御宿町	35	1			1		3		1	2			19						3		2	2
鯉南町	22						2			2			17					3	1			4
県外	210						12		1	3	7	1	7									
外国	2						1															

(注) 県外とは、県外発生及び発生地不明を計上した件数をいう。

4 刑法犯 市区町村別 罪種(手口)別 認知件数(3)

罪種・ 手口	窃盗										犯			知能犯			風俗			その他の刑法			犯			
	窃			盗			犯				知能		犯	計		賭	わいせつ		計	横占有		器物損壊等		住居侵入	人略	その他
	払出盗	ひったくり	すり	車上ねらい	部品ねらい	機自ね動販売	万引き	そ非侵入他盗	計	詐欺	その他	計	博	わいせつ	その他	計	計	計	計	計	計	計		計	計	
市区町村	数	73	48	1,715	888	374	4,612	5,038	1,708	1,563	145	360														
千葉市	101	9	8	283	164	33	897	811	260	240	20	61														
中央区	44	3	3	99	31	6	362	244	89	80	9	15														
花見川区	15	4	1	32	30	5	54	104	41	40	1	12														
稲毛区	11	2	1	57	34	2	168	155	53	51	2	12														
若葉区	11		2	61	40	5	99	142	29	27	2	7														
緑区	3			10	11	9	88	63	18	15	3	10														
美浜区	17		1	24	18	6	126	103	30	27	3	5														
銚子市	5			10	11	8	61	54	16	16		8														
市川市	46	12	3	99	61	19	275	351	164	156	8	23														
船橋市	91	12	10	187	69	10	463	391	178	165	13	38														
館山市				12				32	8	8		1														
木更津市	6			41	22	11	93	102	25	24	1	6														
松戸市	84	9	5	127	54	40	360	353	140	134	6	17														
野田市	14			67	49	33	94	132	24	21	3	14														
茂原市				30	11	4	54	147	14	9	5	6														
成田市	8		3	36	15	11	109	140	30	25	5	7														
佐倉市	13	1		40	17	7	117	112	38	34	4	8														
東金市	8	8	1	25	16	7	49	42	13	10	3	2														
旭市	4			42	12		4	49	64	22	3	1														
習志野市	28	3	2	25	25	5	180	146	45	45		6														
柏市	55	4	3	100	58	28	355	295	91	86	5	13														
勝浦市	1			5	2		5	25	5	5		1														
市原市	13	2	1	101	58	32	199	236	83	77	6	10														
流山市	28			64	20	19	109	111	46	44	2	6														
八千代市	29	5	1	68	20	7	131	131	64	61	3	10														
我孫子市	27	7		36	18	3	41	82	28	26	2	4														
鴨川市	4			2	4	1	30	31	7	7		1														
鎌ヶ谷市	19	5		24	16	10	81	75	40	38	2	1														
君ヶ津市	2		1	14	24	2	63	73	38	36	2	5														
富津市	2			9	7	4	15	40	11	11																
浦安市	17	2	9	12	24	2	127	117	54	32	22	12														
四街道市	11		1	14	7	7	95	43	27	25	2	2														
袖ヶ浦市				20	7	6	22	44	11	10	1	1														
八街市	9			15	10		36	53	12	11	1	53														
印西市	2	1		15	19	6	110	84	9	8	1	2														
白井市	6	1		19	17	9	26	35	16	15	1															
富里市				12	8	3	74	34	21	21		1														
南房総市				9	1	1	10	37	3	2	1															
匝瑳市	3			24	3	6	21	48	10	8	2															
香取市	3			28	6	3	55	70	14	13	1															
山武市	4			14	5	6	45	50	16	15	1	4														
いすみ市	1			6	1	1	10	120	4	4		1														
白井市	4			15	3	3	24	30	15	14	1	1														

4 刑法犯 市区町村別 罪種(手口)別 認知件数(4)

罪種・ 手口	窃			盗			犯			知 能 犯			風 俗 犯			そ の 他 の 刑 法 犯					
	払 出 盗	ひ っ た く り	す り	車 上 ね ら い	部 品 ね ら い	機 自 ね 動 ら 販 い 売	万 引 き	そ 非 侵 の 入 他 盗	計	詐 欺	そ の 他	計	賭 博	わ い せ つ		計	横 占 有 離 脱 領 物	器 物 損 壊 等	住 居 侵 入	人 略 身 取 売 誘 買 拐	そ の 他
														わ い せ つ	そ の 他						
市区町村	6			6	4	1	16	22	5	5						15		9	6		
酒々井町																					
栄町	1			4	2	1	4	3	1	1						12		3	3		6
神崎町						3	1	6	1	1						5		4	1		
多古町				10	2	1	5	18	1	1						2			2		
東庄町				4	4	1		8	2	1	1					14		10	1		3
九十九里町	2			3	5	1	6	16	1	1						14		10	2		2
芝山町				1	2		12	19	1		1					4		3	1		
横芝光町	3			15	1	2	11	35	6	6						26	2	16	5		3
一宮町				5		3	3	17	2	2						9	3	6			
睦沢町				3			1	23								2		1	1		
長生村				3	1	1	11	34	3	1	2	3		3		8		5	1		2
白子町				2		2	3	21	1		1					9		7	1		1
長柄町				2		6		17								5	1	2	2		
長南町				2		2		30	4	2	2					6		4	2		
大多喜町				2	1	3	1	13	1	1						8	2	4	2		
御宿町	2			1				9	4	3	1					8		8			
鋸南町				2	1	1	2	3								3		2	1		
県外	3				1			3	72	62	10	84				84	7	5		1	22
外国									1	1											

注) 県外とは、県外発生及び発生地不明を計上した件数をいう。

5 刑法犯 警察署別 罪種(手口)別 認知件数(1)

罪種・手口	総数	凶悪犯			粗暴犯			窃盗犯			盗犯			自転車盗								
		計	殺	強盗	放火	強姦等	計	凶器準備集合	暴行	傷害	脅迫	恐喝	計		空き巣	忍込み	居空き	事務所荒し	出店荒し	その他の入	自動車盗	
市区町村																						
総数	34,685	243	53	98	21	71	2,045		819	1,025	139	62	24,881	1,080	503	94	202	291	952	670	486	7,190
千葉中央	1,967	18	6	4	1	7	168		66	89	7	6	1,408	65	16	3	6	13	22	14	25	454
千葉東	885	9	4	4		1	54		23	28	2	1	624	23	10	2	6	4	24	19	18	157
千葉西	1,611	9	2	4	2	1	84		46	28	6	4	1,217	47	11	2	5	5	19	12	20	542
千葉南	466	3	1	1		1	22		7	10	3	2	343	12	4	1	1	1	5	14	6	112
千葉北	1,161	14	1	5	1	7	78		39	31	7	1	774	36	19	2	9	6	20	17	39	210
習志野	1,044	6	1	4		1	52		27	21	3	1	780	26	13	1	1	3	14	7	14	288
八千代	1,019	7	3	3	1		55		26	24	3	2	763	22	19	1	3	8	28	21	14	255
船橋	2,102	7	2	1		4	121		50	59	10	2	1,458	32	25	9	6	10	43	11	21	519
船橋東	1,426	9	3	3		3	76		28	39	8	1	1,014	41	18		12	11	32	18	30	397
鎌倉	596	3	1		1	1	33		9	19	2	3	426	12	7		1	5	19	13	9	130
市川	1,721	7		2	3	2	99		51	43	4	1	1,241	38	19	10	16	12	28	17	24	471
行徳	864	7		6		1	50		14	29	6	1	599	19	2	3	5	7	9	3	12	277
浦安	988	9	2	3	1	3	67		21	37	6	3	687	26	2	3	2	1	8	1	6	329
松戸	1,828	13	4	6		3	100		47	48	4	1	1,318	47	14	5	9	26	37	47	29	410
松戸東	927	8	1	3	1	3	72		35	27	7	3	641	27	15	3	5	5	16	11	14	208
野田	947	6	2	3		1	43		11	26	5	1	735	24	30	2	9	4	27	43	15	191
柏	2,239	17	4	7	1	5	143		66	61	10	6	1,671	112	25	1	15	26	50	69	37	438
流山	998	10	1	5		4	56		32	21	1	2	740	47	31	2	3	11	36	29	12	216
我孫子	591	3	1	2			34		12	20	2	2	430	24	5	3	4	12	22	14	15	117
佐倉	1,321	5	2	1	2		65		29	30	4	2	976	57	48	4	5	17	79	46	27	209
四街道	458	3		2		1	24		14	8	1	1	320	14	8	1	2	1	15	20	7	80
成田	1,079	7	3	4			54		19	31	2	2	782	45	34	3	10	15	44	46	20	136
空港	67	2		2			11		6	5			41								1	1
印西	891	5	1	4			41		12	26	3		666	30	24	1	12	10	31	53	13	141
香取	466	2		1		1	22		4	15	3		327	22	10		6	1	18	20		22
銚子	302	4		1		3	17		4	12		1	209	7	1		2	5	8	5		30
旭	393	2		2			22		8	11	3		272	7	3	2	2	1	22	18	1	41
匝瑺	204	3		1	1	1	12		2	8	2		154	4	17		2		8	4	1	13
山武	470	3		2		1	26		10	15	1		331	17	15	3	3	5	17	8	1	38
東金	568	3	1	2			24		5	16	3		402	14	14	1	5	4	18	17	4	65
成原	822	7	3		1	3	37		12	23	2		625	31	11	2	4	10	40	11	9	70
いすみ	282	2			1	1	17		9	8			224	4	4	1	1	2	39	2	4	15
勝浦	127	1				1	8		3	5			91	3		3		4	9	1	7	6
市原	1,639	17	3	5	3	6	96		30	53	10	3	1,118	85	11	13	13	14	61	25	13	242
木更津	994	5		2		3	61		12	42	1	6	717	32	9	3	6	8	37	8	8	232
君津	456	2		1		1	38		11	21	2	4	262	7	3	1	2	7	15	2	6	40
富津	212	4	1	2		1	14		5	9			138	8		2		1	12	1	2	35
館山	420	1			1		42		12	25	5		267	10	3	1	6	14	19	3		48
鴨川	134						7		2	2	1	2	90	3	3		3	2	1		2	5

5 刑法犯 警察署別 罪種(手口)別 認知件数(2)

罪種・手口	窃			盗			犯			知			能			犯			風			俗			そ			の			他			刑			犯
	払	ひ	す	車	部	機	万	そ	非	計	詐	横	偽	の	他	計	賭	わ	い	せ	つ	計	横	占	器	物	損	壊	等	入	居	侵	の	他			
市区町村	盗	り	り	い	い	い	売	引	き	他	欺	領	造	他	1	360																					
総数	665	73	48	1,715	888	374	4,612	5,038	1,708	1,563	39	105	4	153	207	153	5,448	933	3,196	855	464																
千葉中央	44	3	3	99	31	6	362	242	88	83	1	4		6	10	6	269	50	166	28	25																
千葉東	12		2	61	40	5	99	142	29	27				3	5	3	161	14	110	21	16																
千葉西	34	2	3	50	29	9	221	206	77	73	2	2	2		14	4	206	32	140	19	15																
千葉南	3			10	12	9	88	65	21	16			5		10	1	66	10	39	12	5																
千葉北	8	4		63	53	4	127	157	51	47	3	3	1		12	1	231	38	148	27	18																
習志野	27	3	2	25	24	5	180	147	50	49			1		5	5	146	31	87	19	9																
八千代	29	5	1	68	20	7	131	131	65	61			4		8	1	120	9	83	17	11																
船橋	60	7	10	116	34	6	294	255	108	101	2	5			17	11	380	111	189	56	24																
船橋東	32	5		72	36	4	169	137	70	64	3	3			8	11	238	40	142	28	28																
鎌倉	19	5		24	16	10	81	75	40	38			2		1	2	91	12	61	12	6																
市川	30	7	1	61	46	17	196	248	130	123	2	5			7	8	229	55	109	46	19																
行徳	16	5	2	38	16	2	79	104	50	48			2		6	6	146	35	77	20	14																
浦安	17	2	9	12	23	2	127	117	57	33			24		7	4	157	48	70	19	20																
松戸	69	7	3	84	38	30	227	236	94	88			6		5	14	284	50	170	41	23																
松戸東	15	2	2	43	16	10	133	116	55	54	1				6	3	142	20	89	26	7																
野田	15			67	49	33	94	132	26	21	2	3			12	4	121	23	71	24	3																
市川	54	4	3	100	58	28	355	296	91	87	4				9	4	304	84	138	49	33																
流山	29			64	20	19	109	112	48	46			2		6	2	136	17	72	35	12																
我孫子	27	7		36	18	3	41	82	27	26	1				4	2	91	13	63	10	5																
佐倉	28	1		61	31	8	169	186	63	57	1		5		5	4	203	14	118	56	15																
四街道	11		1	14	7	1	95	43	27	25			2		1	1	82	10	48	16	8																
成田	9		1	51	26	15	178	149	49	44	1		4		5	3	179	21	114	29	15																
空港			2				9	28	3	2			1		1	1	9	3	2	1	3																
印旛	8	2		35	36	15	136	119	30	26	2				2	1	146	38	66	30	12																
香取	3			42	12	8	61	102	21	19			2			7	87	7	58	14	8																
銚子	7			10	11	8	61	54	16	16					7	4	45	5	30	6	4																
旭	4			42	12	4	49	64	24	21	3				1	1	71	10	50	8	3																
匝瑳	3			24	3	6	21	48	10	8			2			3	22	1	13	5	3																
山武	7			30	7	8	68	104	24	22	1				2	5	79	10	40	18	11																
東金	14		1	43	24	11	79	88	29	25	2		2		2	2	106	13	64	17	12																
成原				46	12	18	72	289	25	15	2		8		5	1	122	7	89	20	6																
いすみ	4			7	1	1	10	129	10	9			1		1	3	25		22	3																	
勝浦	1			7	3	3	6	38	7	7						1	18	4	10	2	2																
市原	13	2	1	101	58	32	199	235	85	79	3		3		12	7	304	37	184	60	23																
木更津	6			61	29	17	115	146	37	35			2		6	6	162	24	92	26	20																
君津	2		1	14	24	2	63	73	39	37	2				3	5	107	19	69	8	11																
富津	2			9	7	4	15	40	12	12					1	1	43	6	28	6	3																
館山				23	2	3	63	72	13	12	1				1	4	92	11	59	12	10																
鴨川	3			2	4	1	30	31	7	7						2	28	1	16	9	2																

6 刑法犯 罪種別 認知の端緒別 認知件数

罪種		認知の端緒	総数	告訴	告発	被害者・被害関係者の届出			警備会社の届出			第三者の届出			常・人逮捕同行	119番転送	他機関からの引き継ぎ	警察			活動		自首			
						計	110番通報	その他	計	110番通報	その他	計	110番通報	その他				計	現認	職務質問	発見	聞き込み		取調べ	サイバーハート	その他
刑法犯	総数	34,685	199		14	30,796	9,884	20,912	237	171	66	558	243	315	2	50	1	2,792	177	16	783	7	1,051	88	670	36
凶害	犯	243			3	191	93	98	1	1		19	15	4		14		12	3		1		4		4	3
殺人	人	53			1	31	21	10				8	8			7		4	3					1	2	
殺人	見殺	52			1	31	21	10				8	8			6		4	3					1	2	
組織的殺人																										
組織的嬰兒殺																										
殺人予備																										
自殺関与・同意殺人	1															1										
強盗	盗	98				92	58	34	1	1		4	4													1
強盗殺人																										
強盗傷人		50				46	30	16				4	4													
強盗・強制性交等	3					3	2	1																		
強盗・準強盗	45					43	26	17	1	1																
放火	21				1	9	3	6				3	3			7		1								
強制性交等	71				1	59	11	48				4	4				7									
粗	暴	2,045	2			1,867	746	1,121	2	1	1	120	69	51		19		33	19		3					2
凶器準備集合																										
暴行	819					771	366	405				37	24	13			11	5								
傷害	1,025	2				903	336	567	2	1	1	80	43	37		19		17	12		2					2
うち)傷害致死	1															1										
脅迫	139					132	37	95				2	2				5	2								
恐喝	62					61	7	54				1														
窃盗	盗	24,881	1			22,854	7,103	15,751	189	134	55	190	88	102	1		1,632	44	4	249	3	862		470	14	
侵入盗	3,122	1				2,664	1,396	1,268	67	65	2	18	14	4			368	4	1	1	1	265		96	4	
乗り物盗	8,346					8,099	1,626	6,473	11	6	5	20	7	13	1		215		1	158	1	21		34		
非侵入盗	13,413					12,091	4,081	8,010	111	63	48	152	67	85			1,049	40	2	90	1	576		340	10	
知	能	犯	24		11	1,309	332	977	5	2	3	102	12	90		1	245	3	16			88		138	11	
詐欺	欺	1,563	15		5	1,261	332	929	5	2	3	49	11	38			217	1	14			76		126	11	
横領	領	39	7			30	30										2		1							
横領	領	23	1			20	20										2									
業務上横領	横	16	6			10	10																			
偽造	造	105	2		6	17		17				53	1	52			26	2		1		12		11		
うち)通貨偽造	30					17		17				13		13												
うち)文書偽造	48	2			6							14		14			25	2		1		12		10		
うち)支払用カード偽造	1											1		1												
うち)有価証券偽造	26											25	1	24			1									
汚職	職																									
うち)賄賂	賂																									
あつせん利得処罰法																										
背任	任	1				1		1																		
風俗	犯	360				219	74	145				33	8	25			108	1				13	87	7		
賭博	博																									
わいせつ	つ	360				219	74	145				33	8	25			108	1				13	87	7		
うち)強制わいせつ	207					183	57	126				9	2	7			15					11		4		
うち)公然わいせつ	53					36	17	19				13	6	7			4	1				1		2		
その他の刑法犯	犯	5,448	172			4,356	1,536	2,820	40	33	7	94	51	43	1	17		762	107	12	514	4	75	1	49	6
うち)占有離脱物横領	横	933				378	66	312	2	2		14	3	11			534			495		23		16	5	
うち)公務執行妨害	害	102				19	7	12									83	81						2		
うち)住居侵入	害	855				789	389	400	22	18	4	15	11	4	1		27	10	1	6		6		4	1	
うち)逮捕監禁	禁	18				15	5	10				2	2				1					1		1		
うち)略取誘拐・人身売買	買	12	6			4		4									2					1		1		
うち)盗品等	等	37										2	1	1			35			12	1	16		6		
うち)器物損壊等	等	3,196	144			2,971	1,012	1,959	14	11	3	34	22	12		3	30	12	5	1	2	7		3		

7 刑法犯 罪種別 發生時間帶・ 發生曜日別 認知件数

[illegible]

(注) 発生時間帯別の件数は、発生日が明らかでない生数を除く。

8 刑法犯 罪種別 発生場所別 認知件数(1)

罪種	発生場所	総数	一戸建住宅	中高層住宅	その他の住宅	学校(幼稚園)	駐車場	駐輪場	道路上	駅	その他の鉄道施設	空港	海港	競馬場	競輪場	オートレース場	競艇場	遊園地動物園	神社仏閣	都市公園	地下街地下通路	高速道路
刑法犯総数	数	34,685	5,685	2,180	3,450	367	1,504	2,285	2,303	591	28	48	26	3	4	1	2	54	371	307	5	30
凶悪犯	犯	243	55	25	35	1	1	1	29	1	1	1							1	2		
殺人	人	53	21	5	11				5		1									1		
殺人	人	52	21	4	11				5		1									1		
要	殺																					
組織的殺人	組																					
組織的殺人	組																					
殺人予備	殺																					
自殺関与・同意殺人	自	1		1																		
強盗	盗	98	10	7	7		1		21	1		1							1			
強盗殺人	人																					
強盗傷人	人	50	6	4	3		1		14	1												
強盗・強制性交等	3				2																	
強盗・準強盗	45	4	4	3	2				7			1							1			
放火	火	21	13	2	2																	
強制性交等	71	11	11	11	15	1			3											1		
租	犯	2,045	233	127	237	15	37	5	490	103	4	7	4	1	1			1	4	35		
凶器準備集合	行																					
暴行	819	53	42	103	57	5	9	2	225	57	3	4						1	2	10		
暴行	書	1,025	146	70	142	9	24	2	238	44	1	3	3						2	22		
うち)傷害致死	1			1																		
脅迫	139	30	13	29	29		2		18	1			1							1		
恐喝	62	4	2	2	9	1	2	1	9	1										2		
窃盗	犯	24,881	3,548	1,415	2,416	254	868	2,158	1,091	363	9	32	14	2	3	1	2	27	329	164	2	9
侵入盗	盗	3,122	1,359	103	276	80	1			1		1							106	7		1
乗り物盗	盗	8,346	1,093	977	1,420	92	231	2,031	587	240	1				2		1	10	3	50		1
非侵入盗	盗	13,413	1,096	335	720	82	636	127	504	122	8	32	13	2	1	1	1	17	220	107	2	8
詐能犯	犯	1,708	808	201	69	2	1		13	2		2						15				19
詐欺	欺	1,563	802	200	65	2	1	1	12	2		1										19
横領	領	39	5	1	2																	
横領	横	23	3		2																	
業務上横領	横	16	2	1																		
偽造	造	105	1		2				1			1						15				
うち)通貨偽造	造	30																15				
うち)文書偽造	造	48	1		2				1			1										
うち)支払用カード偽造	1																					
うち)有価証券偽造	26																					
汚職	職																					
うち)賄賂	賄																					
あっせん利得処罰法	法																					
背任	任	1																				
風俗犯	犯	360	45	18	31	12	2		104	4									1	7		
賭博	博																					
わいせつ	つ	360	45	18	31	12	2		104	4												
うち)強姦わいせつ	つ	207	18	8	19	12	2		78	2									1	7		
うち)公然わいせつ	つ	53		2	2				25	2										5		
その他の刑法犯	犯	5,448	996	394	662	83	595	121	576	118	14	6	8	1				11	36	99	3	2
うち)占有離脱物横領	領	933	8	44	47	11	11	54	250	50		2		1				8	2	26		
うち)公務執行妨害	害	102	5	5	5		2	1	42	2		1										
うち)住居侵入	入	855	411	40	145	14	1	1	1	5		1						1	15			
うち)逮捕	捕	18		3	5		1		2											1		
うち)略取誘拐・人身売買	買	12	1		2	1			2	1												
うち)盗品等	等	37	2	2	7	1	2		8													
うち)器物損壊等	等	3,196	534	279	416	55	578	64	263	51	5	1	8					2	17	66	3	2

8 刑法犯 罪種別 発生場所別 認知件数(2)

罪種		発生場所		ゴルフ場	その他のスポーツ施設	病(医)院診療所	老人ホーム介護、障害者福祉施設	一般ホテル・旅館	サウナ等公衆浴場	コインランドリー	映画劇場等	商業施設(デパート、スーパー等)	コンビニエンスストア	ドラッグストア	景品交換所	給油所	レンタビデオ店	貴金屬店	古物店	その他の商店	風俗営業店	その他店舗
刑法	法犯総数	刑悪犯	殺犯人	96	165	317	83	85	90	166	7	4,509	1,748	596	1	135	72	7	151	1,069	490	104
殺人							1	2				12	17	2		2			1	8		19
殺人													2									
組織的殺人																						
組織的嬰兒殺																						
組織的嬰兒殺																						
殺人予備																						
自殺関与・同意殺人																						
強盗												12	15	2		2			1	7		
強盗殺人													4	2								
強盗傷人												7	4	2		1			1	3		
強盗・強制性交等																						
強盗・準強盗												5	11			1				4		
放火																						
強姦																						
強姦性交等							1	2														
暴行							12	8	4	4		104	66	17		8	1		1	27	26	9
凶器準備集合																						6
暴行							2		1	1		68	38	12		4	1		1	15	19	5
傷害							12	5	3	3		31	22	5		2				9	5	2
うち傷害致死																						4
脅迫																						
恐喝							6	2					4			1				2		1
侵入								1				5	2			1				1	2	2
盗犯							46	45	74	147	6	4,041	1,504	539		78	63	3	134	864	351	70
強盗							99	9	2	37		15	1	5		2	1	1	9	103		2
乗り物盗							43	11	4	6	5	635	99	34		1	5		18	88	51	11
非侵入盗							89	32	66	110	1	3,391	1,404	500		75	57	2	107	673	300	59
詐欺							6	10	2			63	18	22		9	2	1	6	55	3	1
横領							5	9	2			46	14	12		8	1	1	5	37	3	4
横領							3	1				2	2			1			1	5		
業務上横領												1	2			1				4		
業務上横領																			1	1		
偽造							2					15	2	10			2			13		
うち通貨偽造													1									
うち文書偽造							2					1	1	2			2			8		
うち支払用カード偽造												1										
うち有価証券偽造												13		8						4		
汚職																						
うち賄賂																						
あつせん利得処罰法																						
背任						1																
風俗						3	1	1	3			8	5							16	1	1
賭博																						
わいせつ						3	1	1	3			8	5							16	1	1
うち強制わいせつ						3	1	1	3													
うち公然わいせつ						3	1	1	3			4	2							14		
その他の刑法犯						57	18	19	7	15	1	281	138	16						2	1	1
うち占有離脱物横領					3	3	1	2	2	2		106	82	5		38	6	3	9	99	109	23
うち公務執行妨害						1						4	8			26	3		1	10	44	6
うち住居侵入					2	23	2	4	3	8		17	2			1		3		27	3	2
うち逮捕監禁																						
うち略取誘拐・人身売買													2						2	1	1	
うち器物損壊等					17	23	12	9	2	4	1	136	40	10		10	3		5	50	53	15
うち器物損壊等																						3

8 刑法犯 罪種別 発生場所別 認知件数(3)

[illegible]

8 刑法犯 罪種別 発生場所別 認知件数(4)

罪種	発生場所	船舶内	バス内	タクシー内	その他の自動車内	空き家	工事現場	資材置場	田畑	河川敷	空き地	その他
刑法犯総数	数	7	13	51	46	246	470	158	218	21	113	1,153
凶悪犯	犯			1	9	1			3		1	7
殺人	人				3				2			
殺人	人				3				2			
児童殺	殺											
組織的殺人	人											
組織的嬰兒殺	殺											
殺人予備	備											
自殺関与・同意殺人	人											
強盗	盗			1	1						1	1
強盗殺人	人											
強盗傷人	人			1								1
強盗・強制性交等	等				1							
強盗・準強盗	盗										1	
放火	火											3
強制性交等	等				5	1			1			3
粗			3	11	20		8	3	2	3	3	56
凶器準備集合	合											
暴行	行			6	5		3	1	1	1	1	21
傷害	害		3	5	10		5	2	1	2	2	29
うち)傷害致死	死											
脅迫	迫				2							5
恐喝	喝				3							1
窃盗	盗	5	3		4	221	446	140	195	13	88	838
侵入盗	盗					206	77	55				80
乗り物盗	盗					1	4	28	9	1	16	189
非侵入盗	盗	5	3		4	14	365	57	186	12	72	569
知能犯	犯			36	3		1	1	1			19
詐欺	欺			36	3			1	1			11
横領	領						1					4
横領	領						1					3
業務上横領	領											1
偽造	造											4
うち)通貨偽造	造											
うち)文書偽造	造											1
うち)支払用カード偽造	造											3
うち)有価証券偽造	造											
汚職	職											
うち)賄賂	賂											
あつせん利得処罰法	法											
背任	任											
風俗犯	犯		3		2	1						60
賭博	博											
わいせつ	つ											60
うち)強制わいせつ	つ		3		2	1						6
うち)公然わいせつ	つ		2		2							1
その他	の	2	4	3	8	23	15	14	17	5	21	173
うち)占有離脱物横領	領		4				2	1	1	4	8	26
うち)公務執行妨害	害				5							
うち)住居侵入	入					16	5	2				17
うち)逮捕監禁	禁				3							
うち)略取誘拐・人身売買	買											
うち)盗品	品											1
うち)器物損壊等	等	2		3		4	5	10	16	1	8	104

9 刑法犯 罪種別 既遂・未遂別 認知・検挙件数及び死傷被害者数（1）

罪 種 区 分		認 知		件 数		未 遂		検 査		死 傷 者		被 害 者		数	
		総 数	既 遂	未 遂	未 遂	総 数	既 遂	未 遂	死 数	う ち 女	死 者	う ち 女	重 傷 者	う ち 女	軽 傷 者
刑 法 犯 総 数	殺 害 罪	34,685	33,250	1,435	12,660	11,868	792	1,255	451	36	13	151	41	1,068	397
	殺 害 罪	243	179	64	220	160	60	110	37	19	10	20	6	71	21
	殺 害 罪	53	17	36	51	17	34	50	17	19	10	12	4	19	3
	殺 害 罪	52	16	36	50	16	34	49	17	18	10	12	4	19	3
	殺 害 罪														
	殺 害 罪														
	殺 害 罪														
	殺 害 罪														
	殺 害 罪														
	殺 害 罪														
強 盗 罪	強 盗 罪	98	82	16	81	69	12	55	16	1		7	2	48	14
	強 盗 罪														
	強 盗 罪	50	50		42	42		53	14			7	2	46	12
	強 盗 罪	3	3		3	3		2	2					2	2
	強 盗 罪	45	29	16	36	24	12								
	強 盗 罪	21	17	4	19	16	3	1				1			
	強 盗 罪	71	63	8	69	58	11	4	4					4	4
	強 盗 罪	2,045	2,007	38	1,673	1,645	28	1,096	388	1		124	31	971	357
	強 盗 罪														
	強 盗 罪														
強 盗 罪	強 盗 罪	819	819		626	626									
	強 盗 罪	1,025	1,025		880	880		1,096	388	1		124	31	971	357
	強 盗 罪	1	1		1	1		1							
	強 盗 罪	139	128	11	119	108	11								
	強 盗 罪	62	35	27	48	31	17								
	強 盗 罪	24,881	23,844	1,037	8,221	7,609	612								
	強 盗 罪	3,122	2,519	603	1,435	1,065	370								
	強 盗 罪	8,346	8,282	64	1,101	1,079	22								
	強 盗 罪	13,413	13,043	370	5,685	5,465	220								
	強 盗 罪	1,708	1,647	61	588	540	48								
強 盗 罪	強 盗 罪	1,563	1,502	61	507	459	48								
	強 盗 罪	39	39		31	31									
	強 盗 罪	16	16		15	15									
	強 盗 罪	105	105		47	47									
	強 盗 罪	30	30		2	2									
	強 盗 罪	48	48		28	28									
	強 盗 罪	1	1												
	強 盗 罪	26	26		17	17									
	強 盗 罪														
	強 盗 罪														
強 盗 罪	強 盗 罪														
	強 盗 罪														
	強 盗 罪														
	強 盗 罪														
	強 盗 罪														
	強 盗 罪														
	強 盗 罪														
	強 盗 罪														
	強 盗 罪														
	強 盗 罪														
強 盗 罪	強 盗 罪	1	1		3	3									
	強 盗 罪	360	354	6	322	318	4	13	13					13	13
	強 盗 罪														
	強 盗 罪														
	強 盗 罪														
	強 盗 罪														
	強 盗 罪														
	強 盗 罪														
	強 盗 罪														
	強 盗 罪														

9 刑法犯 罪種別 既遂・未遂別 認知・検挙件数及び死傷被害者数（2）

罪 種	区 分	認 知 件 数				検 挙 件 数				死 傷 被 害 者 数				重 傷 者 数				軽 傷 者 数				
		既 遂		未 遂		既 遂		未 遂		総 数		死 者		重 傷 者		軽 傷 者		重 傷 者		軽 傷 者		
		総 数	既 遂	未 遂	既 遂	未 遂	既 遂	未 遂	既 遂	未 遂	総 数	うち女	死 者	うち女	重 傷 者	うち女	軽 傷 者	うち女	重 傷 者	うち女	軽 傷 者	うち女
その他の刑法犯	占有離脱物横領	5,448	5,219	229	933	1,636	1,596	40	36	13	16	3	7	4	13	6						
	危険運転致死傷																					
	過失致死	7	7			8	8		7	5												
	業務上等過失致死傷	1	1			1	1		1													
	内乱	19	19			15	15		21	3	13	1	3	1	5	1						
	外乱																					
	国交																					
	公務執行妨害	102	102			102	102															
	逃走																					
	犯人蔵匿証拠隠滅	5	5			5	5															
	騒乱																					
	失火	14	14			5	5															
	激物破裂・ガス漏出																					
	出水・水利妨害																					
	往來妨害	6	6			5	5															
	住居侵入	855	629	226		286	248	38														
	秘密侵入	2	2																			
	あへん煙吸食所持																					
	飲料水汚染																					
	偽証																					
	虚偽告						2	2														
	淫行勧誘・重婚																					
	富																					
	礼拝所不敬		10	10			9	9														
	隨胎																					
	遺棄		3	3			3	3		3	3	2	2	1	1	3	2					
	逮捕監禁		18	18			17	17		4	2											
略取誘拐・人身売買		12	12			11	11															
名誉毀損		29	29			23	23															
信用毀損・業務妨害		52	52			24	24															
不動産侵奪		3	3			1	1															
盗品等		37	37			29	29															
文書等毀棄		1	1			1	1															
建造物等損壊等		112	112			33	33															
境界損壊		2	2			2	2															
器物損壊等		3,196	3,196			443	443															
暴力行為等処罰法		1	1																			
不正指令電磁的記録		1	1			1	1															
爆発物取締罰則																						
航空機強取等処罰法																						
火炎びん使用処罰法																						
航空危険行為処罰法																						
人質強要行為処罰法																						
毒物混入等防止等法																						
サリン等被害防止法																						
組織的犯罪処罰等法		27	24	3		32	30	2														
公衆等資金提供等処罰法																						

10 財産犯 被害額・被害回復額及び被害品別 認知・検挙件数(1)

罪種		被害・被害回復品目		総金額		現金		銃砲	刀剣類	火薬・爆薬類	毒物・劇物類	乗用自動車	貨物自動車	特殊自動車(建設用)	特殊自動車(その他)	その他の自動車	自動二輪車	原動機付自転車	自転車	タイヤ・ホイール	ナンバプレート	カーナビ	車両用バッテリー
		被害額	回復額	(千円)	件数	金額(千円)	件数					件数	件数	件数	件数	件数	件数	件数	件数	件数	件数	件数	件数
総数	被害額	被認知件数	計	6,867,102	6,641	3,593,416			8	1		509	124	12	5	3	194	289	7,665	193	439	42	56
		うち)既届		6,101,884	5,655	2,901,541			8	1		502	124	12	5	3	193	283	7,001	179	432	41	52
強盗	被害額	被認知件数	計	367,629	471	134,512			2			383	172	12	13	4	23	50	988	84	193	7	6
		うち)既届		327,463	432	123,436			2			377	172	12	13	4	21	43	433	71	189	6	2
強盗	被害額	被認知件数	計	9,255	34	4,908						2											
		うち)既届		9,225	33	4,886						2											
強盗	被害額	被認知件数	計	2,352	3	50						1											
		うち)既届		2,322	2	28						1											
強盗	被害額	被認知件数	計	5,343	28	5,296																	
		うち)既届		5,343	28	5,296																	
強盗	被害額	被認知件数	計	2,107	7	1,484																	
		うち)既届		2,107	7	1,484																	
強盗	被害額	被認知件数	計	4,257,059	5,503	1,269,704			8	1		501	118	10	5	3	193	287	7,196	192	436	41	55
		うち)既届		3,750,962	4,646	821,065			8	1		496	118	10	5	3	193	283	6,996	179	432	40	51
強盗	被害額	被認知件数	計	299,220	389	104,875			2			374	170	11	13	3	22	46	556	84	192	7	6
		うち)既届		276,407	367	100,591			2			370	170	11	13	3	21	43	432	71	189	6	2
侵入盗	被害額	被認知件数	計	1,136,328	1,701	637,853			4			6	3				1	2	6	8		4	3
		うち)既届		1,106,677	1,588	630,490			4			6	3				1	2	6	6		3	3
乗り物盗	被害額	被認知件数	計	163,242	53	88,715			2			8	3		1			1	2	4		2	
		うち)既届		151,468	49	88,698			2			8	3		1			1	2			1	
盗	被害額	被認知件数	計	1,798,102	56	7,750						495	115	8	4	3	191	284	7,187	2		6	
		うち)既届		1,778,905	56	7,750						490	115	8	4	3	191	280	6,987	2		6	
盗	被害額	被認知件数	計	93,777	3	337						366	167	11	12	3	22	45	554	1	3	2	
		うち)既届		90,787	3	337						362	167	11	12	3	21	42	431	1	3	2	
非侵入盗	被害額	被認知件数	計	1,322,629	3,746	624,101			4	1				2	1		1	1	3	182	436	31	52
		うち)既届		865,380	3,002	182,825			4	1				2	1		1	1	3	171	432	31	48
盗	被害額	被認知件数	計	42,201	333	15,823														79	189	3	6
		うち)既届		34,152	315	11,556														68	186	3	2
詐欺	被害額	被認知件数	計	2,448,814	759	2,195,316						1	2	1					1			1	
		うち)既届		2,195,450	643	1,952,569							2	1					1			1	
欺	被害額	被認知件数	計	50,140	25	20,585						3											
		うち)既届		35,796	15	14,068																	
横領	被害額	被認知件数	計	121,353	21	105,569						5	4	1					2				
		うち)既届		119,747	21	105,569						4	4	1					1				
横領	被害額	被認知件数	計	8,964	5	6,042						5	2	1		1							
		うち)既届		8,961	4	6,039						4	2	1		1							
物占有横領	被害額	被認知件数	計	25,278	296	12,623											1	2	466	1	3		1
		うち)既届		21,157	284	12,156											1		3				1
横領	被害額	被認知件数	計	4,846	42	1,476												4	432		1		
		うち)既届		1,870	37	1,226													1				

注) 被害回復額・検挙件数は、発生地計上方式による。

10 財産犯 被害額・被害回復額及び被害品別 認知・検挙件数(2)

罪種	被害・被害回復品目		その他の車両用部品		家電製品類		カメラ類		携帯電話		ゲーム機		パソコン		建設機械		室外機		その他の機械類		クレジットカード		キャッシュカード		消費者金融カード		プリペイドカード		その他のカード		手形・小切手		印紙・切手		商品券		乗車券		その他有価証券		預金・預金証書																																																																																																																																																																																																																																																																																																																																																																																																																																																														
	被害額	被害額	被害額	被害額	被害額	被害額	被害額	被害額	被害額	被害額	被害額	被害額	被害額	被害額	被害額	被害額	被害額	被害額	被害額	被害額	被害額	被害額	被害額	被害額	被害額	被害額	被害額	被害額	被害額	被害額	被害額	被害額	被害額	被害額	被害額	被害額	被害額	被害額	被害額	被害額	被害額	被害額	被害額	被害額	被害額	被害額	被害額	被害額	被害額	被害額	被害額	被害額	被害額	被害額	被害額	被害額	被害額	被害額	被害額	被害額	被害額	被害額	被害額	被害額	被害額	被害額	被害額	被害額	被害額	被害額	被害額	被害額	被害額	被害額	被害額	被害額	被害額	被害額	被害額	被害額	被害額	被害額	被害額	被害額	被害額	被害額	被害額	被害額	被害額	被害額	被害額	被害額	被害額	被害額	被害額	被害額	被害額	被害額	被害額	被害額	被害額	被害額	被害額	被害額	被害額	被害額	被害額	被害額	被害額	被害額	被害額	被害額	被害額	被害額	被害額	被害額	被害額	被害額	被害額	被害額	被害額	被害額	被害額	被害額	被害額	被害額	被害額	被害額	被害額	被害額	被害額	被害額	被害額	被害額	被害額	被害額	被害額	被害額	被害額	被害額	被害額	被害額	被害額	被害額	被害額	被害額	被害額	被害額	被害額	被害額	被害額	被害額	被害額	被害額	被害額	被害額	被害額	被害額	被害額	被害額	被害額	被害額	被害額	被害額	被害額	被害額	被害額	被害額	被害額	被害額	被害額	被害額	被害額	被害額	被害額	被害額	被害額	被害額	被害額	被害額	被害額	被害額	被害額	被害額	被害額	被害額	被害額	被害額	被害額	被害額	被害額	被害額	被害額	被害額	被害額	被害額	被害額	被害額	被害額	被害額	被害額	被害額	被害額	被害額	被害額	被害額	被害額	被害額	被害額	被害額	被害額	被害額	被害額	被害額	被害額	被害額	被害額	被害額	被害額	被害額	被害額	被害額	被害額	被害額	被害額	被害額	被害額	被害額	被害額	被害額	被害額	被害額	被害額	被害額	被害額	被害額	被害額	被害額	被害額	被害額	被害額	被害額	被害額	被害額	被害額	被害額	被害額	被害額	被害額	被害額	被害額	被害額	被害額	被害額	被害額	被害額	被害額	被害額	被害額	被害額	被害額	被害額	被害額	被害額	被害額	被害額	被害額	被害額	被害額	被害額	被害額	被害額	被害額	被害額	被害額	被害額	被害額	被害額	被害額	被害額	被害額	被害額	被害額	被害額	被害額	被害額	被害額	被害額	被害額	被害額	被害額	被害額	被害額	被害額	被害額	被害額	被害額	被害額	被害額	被害額	被害額	被害額	被害額	被害額	被害額	被害額	被害額	被害額	被害額	被害額	被害額	被害額	被害額	被害額	被害額	被害額	被害額	被害額	被害額	被害額	被害額	被害額	被害額	被害額	被害額	被害額	被害額	被害額	被害額	被害額	被害額	被害額	被害額	被害額	被害額	被害額	被害額	被害額	被害額	被害額	被害額	被害額	被害額	被害額	被害額	被害額	被害額	被害額	被害額	被害額	被害額	被害額	被害額	被害額	被害額	被害額	被害額	被害額	被害額	被害額	被害額	被害額	被害額	被害額	被害額	被害額	被害額	被害額	被害額	被害額	被害額	被害額	被害額	被害額	被害額	被害額	被害額	被害額	被害額	被害額	被害額	被害額	被害額	被害額	被害額	被害額	被害額	被害額	被害額	被害額	被害額	被害額	被害額	被害額	被害額	被害額	被害額	被害額	被害額	被害額	被害額	被害額	被害額	被害額	被害額	被害額	被害額	被害額	被害額	被害額	被害額	被害額	被害額	被害額	被害額	被害額	被害額	被害額	被害額	被害額	被害額	被害額	被害額	被害額	被害額	被害額	被害額	被害額	被害額	被害額	被害額	被害額	被害額	被害額	被害額	被害額	被害額	被害額	被害額	被害額	被害額	被害額	被害額	被害額	被害額	被害額	被害額	被害額	被害額	被害額	被害額	被害額	被害額	被害額	被害額	被害額	被害額	被害額	被害額	被害額	被害額	被害額	被害額	被害額	被害額	被害額	被害額	被害額	被害額	被害額	被害額	被害額	被害額	被害額	被害額	被害額	被害額	被害額	被害額	被害額	被害額	被害額	被害額	被害額	被害額	被害額	被害額

被害回復額・検挙件数は、発生地計上方式による。

10 財産犯 被害額・被害回復額及び被害品別 認知・検挙件数(3)

罪種	被害・被害回復 品 目	外国通貨		運転免許証		健康保険証		パスポート		マイナンバーカード		身分証明書		絵 画		彫 刻		その他の美術骨董品		金属類（銅板、銅線、樽蓋・マンホール等）		貴金属・宝石等		時計類		農作物		衣料品類		食料品類		化粧品類		医薬品		書 籍		バッグ・財布類		その他	
		件数	件数	件数	件数	件数	件数	件数	件数	件数	件数	件数	件数	件数	件数	件数	件数	件数	件数	件数	件数	件数	件数	件数	件数	件数	件数	件数	件数	件数	件数	件数	件数	件数	件数	件数	件数	件数	件数	件数	
総数	被害額うち) 既届	30	852	473	21	67	111	2	1	12	489	298	206	121	1,153	2,575	494	290	262	2,287	3,892																				
	被害回復額うち) 既届	29	832	459	21	67	110	2	1	12	475	282	203	101	1,083	2,508	491	282	246	2,239	3,752																				
	被害額うち) 既届	14	236	148	6	7	37	1		5	105	182	89	45	410	2,049	192	62	144	715	1,520																				
	被害回復額うち) 既届	13	216	134	6	7	34	1		5	93	165	85	29	343	1,993	189	61	130	665	1,398																				
強盗	被害額うち) 既届		6	5									2		8	14	1		3	12	11																				
	被害回復額うち) 既届		6	5									2		8	14	1		2	12	11																				
	被害額うち) 既届		3	2			1						1		7	16	1		3	9	12																				
	被害回復額うち) 既届		3	2			1						1		7	16	1		2	9	12																				
恐喝	被害額うち) 既届																				2																				
	被害回復額うち) 既届																				2																				
	被害額うち) 既届																				2																				
	被害回復額うち) 既届																				2																				
窃盗	被害額うち) 既届	25	757	421	21	65	104	2	1	12	487	293	200	121	1,135	2,450	489	278	258	2,129	3,764																				
	被害回復額うち) 既届	24	744	416	21	65	103	2	1	12	473	279	197	101	1,068	2,385	486	276	243	2,089	3,640																				
	被害額うち) 既届	14	206	125	6	7	33	1		5	104	180	87	45	401	1,964	189	61	140	658	1,449																				
	被害回復額うち) 既届	13	192	120	6	7	31	1		5	92	163	83	29	335	1,910	187	60	127	616	1,339																				
侵入盗	被害額うち) 既届	16	78	52	9	13	7	1	1	6	38	231	115	2	71	73	8	5	6	337	534																				
	被害回復額うち) 既届	15	74	49	9	13	6	1	1	6	28	217	112	2	50	60	8	4	6	316	490																				
	被害額うち) 既届	11	28	22	4	1	6	1		4	10	166	67	3	40	44	2	1	1	180	268																				
	被害回復額うち) 既届	10	24	19	4	1	5	1		4	2	149	63	3	19	36	2		1	159	222																				
乗り物盗	被害額うち) 既届		16		1						1	5	4		74	3			2	40	436																				
	被害回復額うち) 既届		16		1						1	5	4		74	3			2	40	434																				
	被害額うち) 既届		9	1	1								2		18	1	1		1	22	94																				
	被害回復額うち) 既届		9	1	1								2		18	1	1		1	22	94																				
非侵入盗	被害額うち) 既届												2		18	1	1		1	22	93																				
	被害回復額うち) 既届												2		18	1	1		1	22	93																				
	被害額うち) 既届	9	663	369	11	52	97	1		6	448	57	81	119	990	2,374	481	273	250	1,752	2,794																				
	被害回復額うち) 既届	9	654	367	11	52	97	1		6	444	57	81	99	944	2,322	478	272	235	1,733	2,716																				
入盗	被害額うち) 既届	3	169	102	1	6	27			1	94	14	18	42	343	1,919	186	60	138	456	1,087																				
	被害回復額うち) 既届	3	159	100	1	6	26			1	90	14	18	26	298	1,873	184	60	125	435	1,024																				
	被害額うち) 既届	2	1	3							2	4	1		7	109	2	12	1	6	77																				
	被害回復額うち) 既届	2	1	2							2	3	1		4	107	2	6	1	6	69																				
詐欺	被害額うち) 既届		1	3							1	1			1	68	2	1	1	3	38																				
	被害回復額うち) 既届		1	2							1	1				66	1	1	1	3	33																				
	被害額うち) 既届																			1	5																				
	被害回復額うち) 既届																			1	5																				
横領	被害額うち) 既届																			1	2																				
	被害回復額うち) 既届																			1	2																				
	被害額うち) 既届																			1	2																				
	被害回復額うち) 既届																			1	2																				
物占有横	被害額うち) 既届	3	88	44		2	7						3		3	2	2			139	33																				
	被害回復額うち) 既届	3	81	36		2	7						3		3	2	2			131	25																				
	被害額うち) 既届		26	18			3						1		1	1				44	17																				
	被害回復額うち) 既届		20	10			2						1		1	1				36	10																				

注) 被害回復額・検挙件数は、発生地計上方式による。

1 1 刑法犯 罪種別 被害者の職業別 認知件数 (3)

罪種	被害者の職業別										無職					職					法人団体・被害者なし
	未就学児童	小学生	中学生	高校生	大学生	専修学校生等	主婦	失業者	無職	職	年金・雇用保険等生活者	配当・家賃等生活者	浮浪者	その他の無職者							
刑法総数	41	352	767	1,704	1,186	372	995	44	12	2,110	2	2,495	2	2,495	9,519						
凶悪犯	4	5	10	10	12	1	7	4	2	25	6	11	4	25	25						
殺人	2	1	1	1	2		4	2													
殺嬰																					
組織的殺人																					
組織的嬰兒殺																					
殺人予備																					
自殺関与・同意殺人																					
強盗					5		1			10	6	20									
強盗殺人																					
強盗傷人					2		1			3	5										
強盗・強制性交等					1																
強盗・準強盗					2					7	1	20									
放火										8	1	5									
強制性交等	2	5	9	10	5	1	2			1	7										
粗暴犯	16	61	53	95	51	23	69	6	1	91	272	5									
凶器準備集合																					
暴行	3	23	24	43	20	15	30	2		23	109										
暴傷	13	36	22	35	26	6	35	3	1	63	138										
うち)傷害致死																					
脅迫		2	3	10	3	1	4	1		5	17	1									
恐喝			4	7	2	1					8	4									
窃盗		264	661	1,513	1,027	321	661	29	4	1,109	1	1,248	1	1,248	7,672						
盗入					27	10	80	3		369	248	794									
乗り物盗		211	608	1,371	834	237	280	6	1	195	488	95									
非侵入盗		53	53	122	166	74	301	20	3	545	1	512	1	512	6,783						
盗能			3	6	12	3	82		1	666	1	123	1	123	550						
詐欺			2	6	12	3	81		1	663	1	122	1	122	418						
横領			1				1			3	1	27		1	27						
横領横領			1							2		14		2	14						
横領横領										1		13		1	13						
偽造												104			104						
うち)通貨偽造																					
うち)文書偽造																					
うち)支払用カード偽造																					
うち)有価証券偽造																					
汚職																					
うち)賄賂																					
あつせん利得処罰法																					
背任																					
風俗犯	13	12	23	33	23	8	6			3		20		1	1						
賭博																					
わいせつ	13	12	23	33	23	8	6														
うち)強制わいせつ	12	11	19	28	19	8	2			3		20		113							
うち)公然わいせつ	1	1	4	5	4		4					17									
その他の刑法犯	8	10	17	47	61	16	170	7	6	216	807	1,154									
うち)占有離脱物横領		3	2	22	18	3	23	1		13	522	1									
うち)公務執行妨害																					
うち)住居侵入					10		19			3	72	67		225							
うち)逮捕・監禁	1			2		1					6										
うち)略取誘拐・人身売買	2	1	5	1							2										
うち)盗品等																					
うち)器物損壊等	1	5	9	21	32	12	124	4	3	123	200	712									

12 刑法犯 罪種別 被害者の年齢・性別 認知件数(1)

年 齢 ・ 性 別		総 数	人の被害の計		少 年		年		成 人		20歳～24歳		25歳～29歳		30歳～34歳		35歳～39歳						
			うち)女	うち)女	うち)女	うち)女	うち)女	うち)女	うち)女	うち)女	うち)女	うち)女	うち)女	うち)女	うち)女	うち)女	うち)女	うち)女					
罪 種	刑 法 犯 総 数	34,685	25,166	8,296	3,758	1,217	35	11	444	160	3,279	1,046	20,917	7,079	2,558	985	2,054	674	1,739	544	1,784	524	
	凶 悪 犯	243	218	126	38	33	3	3	7	4	28	26	180	93	33	20	20	16	19	7	11	5	
	殺 人	53	53	21	4	3	2	2			2	1	49	18	4	2	5	3	6	1	2		
	殺 人 未 遂	52	52	21	4	3	2	2			2	1	48	18	4	2	5	3	6	1	2		
	嬰 児 殺 害																						
	組 織 的 殺 人																						
	組 織 的 嬰 児 殺 害																						
	殺 人 未 遂																						
	自 殺 関 与 ・ 同 意 殺 人	1	1											1									
	強 盗	98	78	32	1	1					1	1	77	31	14	4	9	7	8	1	6	2	
	強 盗 殺 人																						
	強 盗 傷 人	50	50	13									50	13	10	2	4	2	6		6	2	
	強 盗 ・ 強 制 性 交 等	3	3	3	1	1					1	1	2	2	1	1	1	1					
	強 盗 ・ 準 強 盗	45	25	16									25	16	3	1	4	4	2	1			
	放 火	21	16	6									16	6	1								
	強 制 性 交 等	71	71	67	33	29	1	1	7	4	25	24	38	38	14	14	6	6	5	5	3	3	
	組 暴 行 犯	2,045	2,040	735	311	108	15	2	66	28	230	78	1,729	627	254	108	206	80	166	66	201	82	
	凶 器 準 備 集 合																						
	暴 行	819	819	290	126	57	2						693	233	86	36	92	37	63	23	78	25	
傷 害	1,025	1,025	377	148	37	13	2	37	16	98	19	877	340	146	63	92	34	91	36	105	50		
うち)傷害致死	1	1										1											
脅 迫	139	138	57	19	11			2		17	11	119	46	8	6	17	8	8	6	15	6		
恐 喝	62	58	11	18	3					18	3	40	8	14	3	5	1	4	1	3	1		
窃 盗	24,881	17,209	5,240	3,151	921			337	104	2,814	817	14,058	4,319	1,956	691	1,449	435	1,197	337	1,197	309		
侵 入 盗	3,122	2,328	656	35	16					35	16	2,293	640	95	48	94	28	114	27	135	23		
乗り物盗	8,346	8,251	2,519	2,734	772			279	84	2,455	688	5,517	1,747	1,261	439	766	218	561	143	494	129		
非 法 入 侵	13,413	6,630	2,065	382	133			58	20	324	113	6,248	1,932	600	204	589	189	522	167	568	157		
詐 欺	1,708	1,158	823	20	13					20	13	1,138	810	33	16	33	13	22	11	20	8		
欺 詐 罪	1,563	1,145	819	19	13					19	13	1,126	806	31	15	33	13	20	11	20	8		
横 領	39	12	3	1						1			3	1				2					
横 領 罪	23	9	2	1						1			8	2	1			2					
業 務 上 の 横 領	16	3	1										3	1									
偽 造	105	1	1									1	1	1	1								
うち)通貨偽造	30																						
うち)文書偽造	48	1	1									1	1	1	1								
うち)支払用カード偽造	1																						
うち)有価証券偽造	26																						
汚 損																							
うち)賭博																							
あ っ せ ん 利 得 処 罰 法																							
背 任	1																						
風 俗 犯	360	247	226	108	92	9	2	22	18	77	72	139	134	52	50	30	29	21	21	14	14		
賭 博																							
わ い せ い	360	247	226	108	92	9	2	22	18	77	72	139	134	52	50	30	29	21	21	14	14		
うち)強制わいせつ	207	207	189	96	80	8	1	20	16	68	63	111	109	45	43	25	25	13	13	13	13		
うち)公然わいせつ	53	40	37	12	12	1	1	2	2	9	9	28	25	7	7	5	4	8	8	1	1		
その他)刑法犯	5,448	4,294	1,146	130	50	8	4	12	6	110	40	3,673	1,096	230	100	316	101	314	102	341	106		
うち)占有離脱物横領	933	932	136	37	12			3	2	34	10	404	124	53	21	61	17	45	14	42	11		
うち)公務執行妨害	102	99	2									99	2	10		7	1	14		16			
うち)住居侵入	855	630	197	4	4					4	4	626	193	29	22	36	20	33	14	48	17		
うち)逮捕監禁	18	18	11	6	4	1	1			5	3	12	7	7	3	1	1	1		2	2		
うち)略取誘拐・人身売買	12	12	7	10	6	2		1		7	6	2	1	1	1	1							
うち)盗品等	37																						
うち)器物損壊等	3,196	2,484	756	63	17	1	1	7	3	55	13	2,421	739	127	51	206	61	212	70	220	75		

12 刑法犯 罪種別 被害者の年齢・性別 認知件数(2)

罪 種		年齢・性別		年齢不明																法 人 団 体	被害者 な し				
				40歳～44歳		45歳～49歳		50歳～54歳		55歳～59歳		60歳～64歳		65歳～69歳		70歳～74歳		75歳～79歳				80歳以上		年齢不明	
刑 法 犯 総 数	1,702	465	627	1,777	502	1,422	370	1,050	302	1,145	341	1,210	425	1,114	554	766	491	9,244	275						
凶 害 犯	7	3	13	8	12	5	12	4	13	4	10	3	7	2	9	6	14	10	25						
殺 人	1	4	2	7	2	4	4	7	2	2	2	1	1	1	2	2	4	3							
殺 人 未 遂	1	4	2	6	2	4		7	2	2	1	1	1	1	2	2	4	3							
嬰 児 殺 害																									
組 織 的 殺 人																									
組 織 的 嬰 児 殺 害																									
殺 人 未 遂																									
自 殺 関 与 ・ 同 意 殺 人					1																				
強 盗	4	1	3	4	2	6	4	3	1	4	1	5	1	6	4	5	3	20							
強 盗 殺 人																									
強 盗 傷 人	4	1	3	3	1	6	4	2				3		2	1	1									
強 盗 ・ 強 制 性 交 等																									
強 盗 ・ 準 強 盗				1	1			1	1	4	1	2	1	4	3	4	3	20							
放 火				1	1		2	2	2	3	1	1	1	1	1	5	4	5							
強 制 性 交 等	2	2	5	5	1	1		1	1	1	1	1	1	1	1	1	4	1	1						
組 織 的 暴 行	159	53	183	68	172	56	136	32	60	17	55	16	59	15	44	17	34	17	5						
凶 器 準 備 集 合																									
暴 行	61	21	84	28	82	21	56	13	30	10	21	9	24	5	8	3	8	2							
傷 害	80	28	81	35	74	29	67	17	26	7	32	7	30	8	32	13	21	13							
う ち) 傷 害 致 死						1																			
脅 迫	13	3	18	5	15	6	11	2	3				3	1	4	1	4	2	1						
恐 喝	5	1		1		2		1		2			2	1		1		4							
窃 盗	1,139	292	1,389	401	1,151	315	911	233	731	203	747	202	822	258	663	283	706	360	7,672						
盗 入	141	27	213	45	208	41	187	40	207	43	210	55	267	77	194	73	228	113	794						
乗 り 物 盗 犯	446	126	524	185	396	140	288	92	184	68	171	60	190	65	143	52	93	30	95						
非 法 入 侵	552	139	652	171	547	134	436	101	340	92	366	87	365	116	326	158	385	217	6,783						
詐 欺	15	8	29	11	31	15	21	16	40	21	99	69	104	82	257	210	434	330	466	84					
横 領	15	8	28	11	30	14	20	16	39	21	99	69	103	81	256	210	432	329	418						
横 領 罪			1		1	1	1		1				1	1	1	2	1	1	27						
横 領 罪 未 遂				1	1	1		1					1		1	2	1	14							
業 務 上 の 横 領			1			1							1		1			13							
偽 造																		20	84						
う ち) 通 貨 偽 造																		17	13						
う ち) 文 書 偽 造																		3	44						
う ち) 支 払 用 カ ー ド 偽 造																				1					
う ち) 有 価 証 券 偽 造																				26					
汚 職																									
う ち) 賄 賂																									
あ っ せ ん 利 得 処 罰 法																									
背 任																		1							
風 俗 犯	7	5	8	8	2	2	2	2		2	2				1	1			113						
賭 博																									
わ い せ つ	7	5	8	8	2	2	2	2		2	2				1	1			113						
う ち) 強 制 わ い せ つ	3	3	7	7	2	2	1	1		1	1				1	1									
う ち) 公 然 わ い せ つ	4	2	1	1	1	1	1	1		1	1														
そ の 他 の 刑 法 犯	375	104	423	131	409	109	340	83	206	57	232	49	218	68	140	37	129	49	491	78					
う ち) 占 有 離 脱 物 横 領	56	18	35	8	31	6	22	6	17	7	16	6	8	4	5	1	13	5	491	1					
う ち) 公 務 執 行 妨 害	13	11	11	10	15	1	15	1	1	2	2								2	1					
う ち) 住 居 侵 入	54	12	61	12	59	14	62	10	45	8	43	7	61	20	46	17	49	20	225						
う ち) 逮 捕 監 禁			1	1																					
う ち) 略 取 誘 拐 ・ 人 身 売 買																									
う ち) 盗 品																									
う ち) 器 物 損 壊 等	242	72	308	109	297	85	231	62	136	42	160	33	141	43	83	17	58	19	712	35					

1 3 刑法犯 罪種別 犯行の動機・原因別 検挙件数

動機・原因 罪 種		総 数	接 直 接 の 機										原 因										動 機 不 明	解 決
			生 活 困 窮	ば ち ゃ ん こ 依 存	ギ ャ ン プ ル 依 存	遊 興 費 充 当	債 務 返 済	職 業 的 犯 罪	一 時 的 盗 用	対 象 物 自 体 の 所 有 消 費 目 的	そ の 他 の 利 欲	介 護 ・ 子 育 て の 悩 み	痴 情	怨 恨	憤 怒	性 欲 求	服 従 合 意	遊 び ・ 好 奇 心 ス リ ル	自 己 顕 示	乗 物 の 作 用	異 常 め い て い ・ 精 神 障 害 等	そ の 他		
刑 法 犯 総 数	12,660	3,352	22	23	1,506	183	48	185	2,954	423	15	64	106	1,702	546	16	144	16	5	104	475	298	460	
	凶 悪 犯	220	26		9	2	1	1	11	8	3	1	4	36	70		1			11	14	13	5	
殺 害 人	51	1								2	3		2	21	1				4	5	4	5		
殺 害 人	50									2	3		2	21	1				4	5	4	5		
嬰 児 殺 害 人																								
組 織 的 殺 害 人																								
組 織 的 嬰 児 殺 害 人																								
殺 害 予 備 人																								
自 殺 関 与 ・ 同 意 殺 害 人	1	1																						
強 盗	81	25			9	2	1	1	11	5				12	3		1		1	4	6			
強 盗 殺 害 人																								
強 盗 傷 害 人	42	8			5		1		7	3				9			1		1	2	5			
強 盗 ・ 強 制 性 交 渉	3														3									
強 盗 ・ 準 強 盗	36	17			4	2		1	4	2				3						2	1			
放 火	19									1			2	3				1		6	4	2		
強 制 性 交 渉	69														66									
強 制 性 交 渉 集 合	1,673	12			4	4	1		6	10	2	8	40	1,315	36	4	18	2		36	86	44	5	
凶 器 準 備																								
暴 行	626	1				1				2		3	12	6	506	27	1	13		14	25	15		
暴 行 害 害 人	880	1				1			1	3	2	5	23	12	731	1	3	3	1	21	44	26	2	
う ち の 傷 害 致 死	1													1										
脅 迫	119	4								3		5	18	66	8		1	1		1	10	1	1	
恐 喝	48	6			4	2	1		5	2			4	12						6	4	2		
窃 盗 犯	8,221	2,997	11	6	1,333	90	39	115	2,495	260	9	3	12	10	116	3	58	3	10	128	127	396		
侵 入 盗 犯	1,435	766	2	3	413	33	5	2	94	13		2	3	1	25		6	1		1	16	14	35	
乗 り 物 盗 犯	1,101	171	1		339		27	54	264	13			2		1		3			3	4	1	218	
非 法 入 侵	5,685	2,060	8	3	581	57	7	59	2,137	234	9	1	7	9	90	3	49	2		6	108	112	143	
能 力 犯	588	190	5	16	88	79	3	1	45	57		1		1		6				1	43	46	6	
詐 欺	507	171	4	15	82	65	2		37	44				1		6				1	32	41	6	
横 領	31	10		1	4	5		1	4	3											2	1		
横 領 横 領 犯	16	2		1	4	2		1	4												2			
業 務 上 横 領 犯	15	8				3			3															
偽 造 犯	47	9	1		2	9	1		2	10		1									9	3		
う ち の 通 貨 偽 造	2									1											1			
う ち の 文 書 偽 造	28	4					1		2	9		1									8	3		
う ち の 支 払 用 カ ー ド 偽 造																								
う ち の 有 価 証 券 偽 造	17	5	1		2	9																		
汚 染 犯																								
う ち の 賄 賂																								
あ っ せ ん 利 得 処 罰 法																								
背 任 犯	3								2													1		
風 俗 犯	322	1			2					7		3	1	3	242		30	3	1	3	9	14	3	
賭 博																								
わ い せ つ	322	1			2					7		3	1	3	242		30	3	1	3	9	14	3	
う ち の 強 制 わ い せ つ	184									1		3	1	2	157		2		1	3	9	14	3	
う ち の 公 然 わ い せ つ	45									1		3	1	1	30		2		1	3	11	3		
そ の 他 の 刑 法 犯	1,636	126	6	1	70	8	4	68	397	81	1	2	16	49	337	82	3	37	7	4	43	195	54	
う ち の 占 有 離 脱 物 横 領	578	38	5	1	27	1		68	377	41								1		14	5	45		
う ち の 公 務 執 行 妨 害	102	2																		13	9	1	1	
う ち の 住 居 侵 入	286	69	1		30	2	2		2	16		6	6	10	64		12		1	3	39	19	4	
う ち の 逮 捕 監 禁	17											1	2	4	4	2					3			
う ち の 略 取 誘 拐 ・ 人 身 売 買	11									1					8		1			1				
う ち の 盗 品 等	29				4				18	4						1					2			
う ち の 器 物 損 壊 等	443	2							11			8	28	228	6		16	1		24	62	23	34	

注) 解決とは、認知をした事件について当該認知に係る犯罪が成立しないこと、訴訟条件を欠くこと又は処罰条件を欠くことが明らかになったものをいう。

14 刑法犯 罪種別 犯行時の職業別 検挙人員(2)

[illegible]

1 4 刑法犯 罪種別 犯行時の職業別 検挙人員（3）

罪 種		犯行時の職業									
		学 生 ・ 生 徒 等			無 職			職 者			
刑 法 犯 種 別	数	中学生	高校生	大学生	専修学 校生等	主 婦	失業者	利子・配 当・家賃 等生活者	年金・雇 用保険等 生活者	浮浪者	その他 の無職 者
		127	334	156	56	281	112	3	1,066	111	2,064
凶 悪 犯	3	2	4	3	3	7	3		21	2	70
殺 人				1		4			5		16
殺 人				1		4			5		14
嬰 児 殺 人											
組 織 的 殺 人											
組 織 的 嬰 児 殺 人											
殺 人 予 備											
自殺関与・同意殺人											
強 盗	2	1	2			1	3		10	1	40
強 盗 殺 人											5
強 盗 傷 人	1	1	2			1	1		5		23
強 盗 ・ 強 制 性 交 等											
強 盗 ・ 準 強 盗	1						2		5	1	11
放 火						2			4	1	7
強 制 性 交 等	1	1	1	1	3				2		7
暴 行	22	37	19	6	28	20	1	144	3	332	
凶 器 準 備 集 合											
暴 行	3	9	9	1	8	6		75	2	124	
襲 撃	15	18	9	5	18	12		59	1	162	
傷 (うち) 傷 害 致 死											1
脅 迫		1	1			2	2		10		33
恐 喝	4	9						1			13
窃 盗	71	182	78	24	222	72	1	763	75	1,221	
盗 人			8	2		8		15	9	83	
乗 り 物 盗	32	57	24	8	2	2		18	3	55	
非 法 入 盗	39	125	46	14	220	62	1	730	63	1,083	
知 能 犯	2	19	7		4	4		15	11	147	
詐 欺	2	18	7		3	4		15	10	137	
横 領										1	2
横 領										1	2
業 務 上 横 領											
偽 造		1				1					8
うち) 通 貨 偽 造		1									1
うち) 文 書 偽 造						1					7
うち) 支 払 用 カ ー ド 偽 造											
うち) 有 価 証 券 偽 造											
汚 職											
うち) 賄 賂											
あ っ せ ん 利 得 処 罰 法											
背 任											
風 俗 犯	4	20	4	5		2			12		30
賭 博											
わ い せ つ	4	20	4	5		2			12		30
うち) 強 制 わ い せ つ	3	9	3	2		2			8		15
うち) 公 然 わ い せ つ		1		2					2		11
そ の 他 の 刑 法 犯	25	74	44	18	20	11	1	111	20	264	
うち) 占 有 離 脱 物 横 領	9	46	34	11	12	4		57	10	93	
うち) 公 務 執 行 妨 害	1			1	2	1		8	2	31	
うち) 住 居 侵 入	3	11	4	2	2	2		7	4	34	
うち) 逮 捕 監 禁				1						8	
うち) 略 取 誘 拐 ・ 人 身 売 買					1					1	
うち) 盗 品 等	4	4	1						1	4	
うち) 器 物 損 壊 等	7	11	4	2	3	3		28	2	59	

15 刑法犯 罪種別 犯行時の年齢別 検挙人員 (総数表)

年 種 罪			年 齢		少 年										成 人									
			総 数	年 法	14歳	15歳	16歳	17歳	18歳	19歳	20歳～ 24歳	25歳～ 29歳	30歳～ 34歳	35歳～ 39歳	40歳～ 44歳	45歳～ 49歳	50歳～ 54歳	55歳～ 59歳	60歳～ 64歳	65歳～ 69歳	70歳 以上			
凶 罪	刑 法	犯 総 数	7,868	799	80	106	166	166	131	150	7,069	738	552	540	565	600	675	566	529	382	494	1,428		
	凶 罪	犯 総 数	222	28	2	1	1	2	9	13	194	39	22	25	22	18	19	12	9	4	7	17		
	殺 害 罪	犯 総 数	47	1						1	46	10	3	3	6	3	6	2	3	1	4	5		
	殺 害 罪	犯 総 数	45	1						1	44	8	3	3	6	3	6	2	3	1	4	5		
	殺 害 罪	犯 総 数																						
	殺 害 罪	犯 総 数																						
	殺 害 罪	犯 総 数																						
	殺 害 罪	犯 総 数																						
	殺 害 罪	犯 総 数																						
	殺 害 罪	犯 総 数																						
殺 害 罪	刑 法	犯 総 数	2								2	2												
	強 盗 罪	犯 総 数	96	24	2	1	1	1	8	12	72	20	5	12	6	5	9	3	1	2	2	7		
	強 盗 罪	犯 総 数	6								6	2	2	1								1		
	強 盗 罪	犯 総 数	58	17	1				6	10	41	13	3	6	5	2	4	3	1	1		3		
	強 盗 罪	犯 総 数	2								2				1	1								
	強 盗 罪	犯 総 数	30	7	1					2	23	5		5	2	2	5		1	2		3		
	強 盗 罪	犯 総 数	18						1	2	18	1	2	2	2	2	2	5	2		2	2		
	強 盗 罪	犯 総 数	61	3		1			1		58	8	12	8	8	10	2	2	3	1	1	3		
	強 盗 罪	犯 総 数	1,699	119	19	4	19	25	23	29	1,580	157	166	160	161	174	189	138	112	68	87	168		
	強 盗 罪	犯 総 数																						
殺 害 罪	刑 法	犯 総 数	626	20	2	2	5	3	4	4	606	40	44	44	54	73	70	55	58	33	37	98		
	強 盗 罪	犯 総 数	918	80	13	2	8	19	17	21	838	92	113	100	83	95	102	74	43	28	46	62		
	強 盗 罪	犯 総 数	1								1				1									
	強 盗 罪	犯 総 数	107	3		1				2	104	12	7	14	21	6	12	8	9	5	2	8		
	強 盗 罪	犯 総 数	48	16	4		5	3	2	2	32	13	2	2	3		5	1	2	2	2	2		
	強 盗 罪	犯 総 数	4,116	416	43	72	94	83	54	70	3,700	310	209	217	222	235	317	285	294	241	304	1,066		
	強 盗 罪	犯 総 数	214	9		1	2	2		4	205	45	21	20	19	26	19	6	20	8	9	12		
	強 盗 罪	犯 総 数	296	124	19	33	19	27	10	16	172	48	20	13	8	7	14	13	11	9	3	26		
	強 盗 罪	犯 総 数	3,606	283	24	39	74	54	42	50	3,323	217	168	184	195	202	264	266	263	224	292	1,028		
	強 盗 罪	犯 総 数	363	46	1	3	10	11	12	9	317	72	36	36	32	35	29	17	19	6	13	22		
殺 害 罪	強 盗 罪	犯 総 数	306	42	1	3	10	9	12	7	264	68	33	24	26	26	25	16	16	3	8	19		
	強 盗 罪	犯 総 数	28	1						1	27	1	2	7	3	4	2	1	1	2	1	3		
	強 盗 罪	犯 総 数	12								11	1	2	5			1	1						
	強 盗 罪	犯 総 数	16								16		2	2	3	3	1	1	1	1	1	3		
	強 盗 罪	犯 総 数	27	3			2			1	24	3	1	5	2	4	2		2	1	4			
	強 盗 罪	犯 総 数	2	1			1				1					1								
	強 盗 罪	犯 総 数	25	2				1		1	23	3	1	5	2	3	2		2	1	4			
	強 盗 罪	犯 総 数																						
	強 盗 罪	犯 総 数																						
	強 盗 罪	犯 総 数																						
殺 害 罪	刑 法	犯 総 数	2																					
	強 盗 罪	犯 総 数	216	30	1	5	6	6	7	5	186	16	18	27	29	24	16	15	9	7	8	17		
	強 盗 罪	犯 総 数	9								9		2	4				3						
	強 盗 罪	犯 総 数	207	30	1	5	6	6	7	5	177	16	18	25	25	24	16	12	9	7	8	17		
	強 盗 罪	犯 総 数	131	14	1	3	4	2	2	2	117	12	13	17	18	15	11	6	6	2	6	11		
	強 盗 罪	犯 総 数	39	2			1			1	37	3	3	4	4	7	2	3	1	4	2	4		
	強 盗 罪	犯 総 数	1,252	160	14	21	36	39	26	24	1,092	144	101	75	99	114	105	99	86	56	75	138		
	強 盗 罪	犯 総 数	548	87	6	12	16	22	18	13	461	70	38	30	29	29	33	35	41	31	43	82		
	強 盗 罪	犯 総 数	87	3	1		1		1		84	5	8	8	8	14	9	8	10	3	6	5		
	強 盗 罪	犯 総 数	163	18	3	1	6	5		3	145	33	21	9	22	13	13	11	9	3	7	4		
殺 害 罪	強 盗 罪	犯 総 数	28	9					3	3	19	8	4	1		6								
	強 盗 罪	犯 総 数	8								8	2	1	1		1		2						
	強 盗 罪	犯 総 数	22	10	2	2	2	2	1	1	12	4		1	2				2	1	1	1		
	強 盗 罪	犯 総 数	268	26	2	5	10	4	3	2	242	16	21	21	24	34	30	30	14	13	12	27		
	強 盗 罪	犯 総 数																						
	強 盗 罪	犯 総 数																						
	強 盗 罪	犯 総 数																						
	強 盗 罪	犯 総 数																						
	強 盗 罪	犯 総 数																						
	強 盗 罪	犯 総 数																						

15 刑法犯 罪種別 犯行時の年齢別 検挙人員 (女性表)

年 種 罪		年 齢		少 年										成 人									
		総 数	犯 総 数	14歳	15歳	16歳	17歳	18歳	19歳	20歳～ 24歳	25歳～ 29歳	30歳～ 34歳	35歳～ 39歳	40歳～ 44歳	45歳～ 49歳	50歳～ 54歳	55歳～ 59歳	60歳～ 64歳	65歳～ 69歳	70歳 以上			
刑 法	犯 総 数	1,592	95	3	18	22	25	17	10	1,497	94	73	94	100	123	152	114	97	80	110	460		
凶 害	犯 総 数	23	1					1		22	2	1		2	1	5	3	2	1	2	3		
殺 害	人 殺	11								11	1	1		1	1	2			1	2	2		
殺 害	人 殺	11								11	1	1		1	1	2			1	2	2		
要 害	児 殺																						
組 織 的 殺 害	組 織 的 殺 害																						
組 織 的 嬰 児 殺 害	組 織 的 嬰 児 殺 害																						
殺 人 予 備	殺 人 予 備																						
自 殺 関 与 ・ 同 意 殺 害	自 殺 関 与 ・ 同 意 殺 害																						
強 盗	盗	6	1					1		5						2	2				1		
強 盗 殺 害	強 盗 殺 害																						
強 盗 傷 人	強 盗 傷 人	4								4						1	2				1		
強 盗 ・ 強 制 性 交 渉	強 盗 ・ 強 制 性 交 渉																						
強 盗 ・ 強 制 性 交 渉	強 盗 ・ 強 制 性 交 渉	2	1					1		1						1							
放 火	放 火	6								6	1			1		1	1	2					
強 制 性 交 渉	強 制 性 交 渉																						
粗 暴 犯	犯 総 数	147	7		1	1	1	3	1	140	15	14	24	12	17	21	9	6	7	4	11		
凶 器 準 備 集 合	凶 器 準 備 集 合																						
暴 行	暴 行	59	2		1	1				57	4	4	6	5	9	11	4	3	1	2	8		
傷 害	傷 害	79	5				1	3	1	74	8	10	17	6	8	9	5	2	6	2	1		
うち)傷害致死	うち)傷害致死	1								1				1									
脅 迫	脅 迫	6								6	1		1	1				1			2		
恐 喝	恐 喝	3								3	2					1							
窃 盗	盗 犯	1,234	65	3	13	16	17	8	8	1,169	61	49	58	72	85	108	86	79	61	91	419		
侵 入 盗	侵 入 盗	20	2						2	18	2	1		3	2	3	1	2	2		2		
乗 り 物 盗	乗 り 物 盗	26	12		4	1	4	2	1	14	2	1		1	2	1	1	1	1	5			
非 法 入 盗	非 法 入 盗	1,188	51	3	9	15	13	6	5	1,137	57	47	58	69	81	104	84	77	58	90	412		
能 犯	能 犯	54	8		3		2	3		46	6	1	5	4	7	6	2	1	1	2	11		
詐 欺	欺 犯	42	7		3		1	3		35	6	1	2	2	3	6	2	1	2	10			
横 領	横 領	5								5		1	1	1	2					1			
横 領	横 領	2								2			1	1	1								
業 務 上 横 領	業 務 上 横 領	3								3				1	1					1			
偽 造	偽 造	7	1				1			6			2	1	2			1					
うち)通貨偽造	うち)通貨偽造	2	1				1			1				1	1								
うち)文書偽造	うち)文書偽造	5								5			2	1	1			1					
うち)支払用カード偽造	うち)支払用カード偽造																						
うち)有価証券偽造	うち)有価証券偽造																						
汚 損	汚 損																						
うち)賄賂	うち)賄賂																						
あつせん利得処罰法	あつせん利得処罰法																						
背 任	背 任																						
風 俗 犯	風 俗 犯	3	2		1			1		1					1								
賭 博	賭 博																						
わ い せ つ	わ い せ つ	3	2		1			1		1					1								
うち)強姦わいせつ	うち)強姦わいせつ																						
うち)公然わいせつ	うち)公然わいせつ	1								1													
そ の 他 の 刑 法 犯	そ の 他 の 刑 法 犯	131	12			5	5	1	1	119	10	8	7	10	12	12	14	9	10	11	16		
うち)占有離脱物横領	うち)占有離脱物横領	62	10			4	4	1	1	52	4	1	2	4	3	5	4	6	5	6	12		
うち)公務執行妨害	うち)公務執行妨害	9								9	1	2			1		1	1		3			
うち)住居侵入	うち)住居侵入	2								2													
うち)逮捕・捕縛・禁錮	うち)逮捕・捕縛・禁錮																						
うち)略取誘拐・人身売買	うち)略取誘拐・人身売買	3								3		1						1					
うち)盗品等	うち)盗品等	1								1													
うち)器物損壊等	うち)器物損壊等	34	1			1				33	1	1	4	3	2	6	6	1	3	2	4		

16 刑法犯 罪種別 年齢・学職別 犯罪・触法少年 検挙・補導人員（総数表－1）

区 分		合 計				犯 罪 年 齢				学 生 ・ 生 徒				職								
		令和2		増 減		令和元		増 減		令和2		令和元				令和2		令和元				
																				令和2		令和元
罪 種	令和2	令和元	増 減	率	令和2	構成比	令和元	増 減	率	1 4 歳	1 5 歳	1 6 歳	1 7 歳	1 8 歳	1 9 歳	小 計	中学生	高校生	大学生	その他	有 職	無 職
刑 法 犯 総 数	810	1,021	-211	-20.7	776	100.0	948	-172	-18.1	80	106	165	165	129	131	510	127	332	35	16	164	102
凶 悪 犯	28	21	7	33.3	26	3.4	20	6	30.0	2	1	1	2	9	11	6	3	2	1		8	12
殺 人	1	1			1	0.1	1								1					1		
強 盗	22	12	10	83.3	22	2.8	12	10	83.3	2		1	1	8	10	4	2	1	1	7	11	
放 火		1	-1	-100.0					-													
強 制 性 交 等	5	7	-2	-28.6	3	0.4	7	-4	-57.1		1		1	1		2	1	1				1
粗 暴 犯	121	143	-22	-15.4	118	15.2	127	-9	-7.1	19	4	19	25	23	28	66	22	37	4	3	37	15
凶器準備集合				-					-													
暴 行	21	33	-12	-36.4	20	2.6	25	-5	-20.0	2	2	5	3	4	4	13	3	9	1		6	1
傷 害	81	94	-13	-13.8	79	10.2	87	-8	-9.2	13	2	8	19	17	20	39	15	18	3	3	29	11
脅 迫	3	6	-3	-50.0	3	0.4	5	-2	-40.0			1			2	1		1		1	1	1
恐 喝	16	10	6	60.0	16	2.1	10	6	60.0	4		5	3	2	2	13	4	9			1	2
窃 盗 犯	426	576	-150	-26.0	404	52.1	540	-136	-25.2	43	72	94	83	52	60	274	71	181	16	6	80	50
侵 入 盗	7	32	-25	-78.1	7	0.9	27	-20	-74.1			1	2	2	2	2			2		3	2
乗 り 物 盗	129	153	-24	-15.7	122	15.7	150	-28	-18.7	19	33	19	27	10	14	93	32	57	3	1	20	9
非 侵 入 盗	290	391	-101	-25.8	275	35.4	363	-88	-24.2	24	39	74	54	40	44	179	39	124	11	5	57	39
知 能 犯	43	44	-1	-2.3	43	5.5	44	-1	-2.3	1	3	10	11	12	6	22	2	19	1		7	14
詐 欺	39	42	-3	-7.1	39	5.0	42	-3	-7.1	1	3	10	9	12	4	21	2	18	1		5	13
横 領	1		1	-	1	0.1		1							1						1	
そ の 他	3	2	1	50.0	3	0.4	2	1	50.0				2		1	1					1	1
風 俗 犯	30	44	-14	-31.8	28	3.6	38	-10	-26.3	1	5	5	6	7	4	25	4	19	1	1	3	
賭 博				-																		
わ い せ つ	30	44	-14	-31.8	28	3.6	38	-10	-26.3	1	5	5	6	7	4	25	4	19	1	1	3	
その他の刑法犯	162	193	-31	-16.1	157	20.2	179	-22	-12.3	14	21	36	38	26	22	117	25	74	12	6	29	11
占有離脱物横領	87	114	-27	-23.7	86	11.1	108	-22	-20.4	6	12	16	22	18	12	69	9	46	9	5	13	4
公務執行妨害	3	2	1	50.0	3	0.4	2	1	50.0	1		1		1		1	1				1	1
住居侵入	18	22	-4	-18.2	18	2.3	21	-3	-14.3	3	1	6	5		3	15	3	11	1		3	
盗 品 等	11	16	-5	-31.3	10	1.3	16	-6	-37.5	2	2	2	2	1	1	8	4	4			1	1
器物損壊等	27	28	-1	-3.6	25	3.2	22	3	13.6	2	5	10	3	3	2	20	7	11	2		3	2
そ の 他	16	11	5	45.5	15	1.9	10	5	50.0		1	1	6	3	4	4	1	2		1	8	3

16 刑法犯 罪種別 年齢・学職別 犯罪・触法少年 検挙・補導人員 (総数表一2)

区 分 罪 種		触 法 少 年 学 職													
		計		増 減		年 齢						学 職			
		令和2年	構成比	令和元年	人	率	10歳未満	10歳	11歳	12歳	13歳	未就学	小学生	中学生	
刑 法 犯 総 数	凶 悪 犯	34	100.0	73	-39	-53.4	2	3	4	11	14		12	22	
	殺 人	2	5.9	1	1	100.0					1			2	
	強 盗					-									
	放 火			1	-1	-100.0									
	強制性交等	2	5.9		2	-				1	1				
	粗 暴 犯	3	8.8	16	-13	-81.3	1	1			1		2	1	
	凶器準備集合					-									
	暴 行	1	2.9	8	-7	-87.5					1			1	
	傷 害	2	5.9	7	-5	-71.4	1	1					2		
	脅 迫			1	-1	-100.0									
恐 喝					-										
窃 盗 犯	窃 盗 犯	22	64.7	36	-14	-38.9			3	8	11		6	16	
	侵 入 盗			5	-5	-100.0									
	乗 り 物 盗	7	20.6	3	4	133.3				3	4		2	5	
	非 侵 入 盗	15	44.1	28	-13	-46.4			3	5	7		4	11	
	知 能 犯					-									
	詐 欺					-									
	横 領					-									
	そ の 他					-									
	風 俗 犯	2	5.9	6	-4	-66.7			1	1			1	1	
	賭 博					-									
わ い せ つ	わ い せ つ	2	5.9	6	-4	-66.7				1			1	1	
	その他の刑法犯	5	14.7	14	-9	-64.3	1	2		1	1		3	2	
	占有離脱物横領	1	2.9	6	-5	-83.3								1	
	公務執行妨害					-									
	住 居 侵 入			1	-1	-100.0									
	盗 品 等	1	2.9		1	-					1			1	
	器物損壊等	2	5.9	6	-4	-66.7	1	1					2		
	そ の 他	1	2.9	1				1					1		

16 刑法犯 罪種別 年齢・学職別 犯罪・触法少年 検挙・補導人員（女性表－1）

区 分 罪 種		合 計				犯 罪 年 齢										学 生 ・ 生 徒				職			
		令和2	令和元	増 人	減 率	令和2 構成比	令和元	増 人	減 率	14歳	15歳	16歳	17歳	18歳	19歳	学 生 ・ 生 徒		その他	有職	無職			
																中学生	高校生				大学生		
刑 法 犯 総 数		97	116	-19	-16.4	93	100.0	109	-16	-14.7	3	18	22	25	17	8	58	11	41	4	2	21	14
凶 悪 犯		1		1	-	1	1.1		1	-					1								1
殺 人					-					-													
強 盗		1		1	-	1	1.1		1	-					1								1
放 火					-					-													
強制性交等					-					-													
粗 暴 犯		7	10	-3	-30.0	7	7.5	9	-2	-22.2	1	1	1	1	3	1	2	1		1	3	2	2
凶器準備集合					-					-													
暴 行		2	3	-1	-33.3	2	2.2	2			1	1					1	1					1
傷 害		5	7	-2	-28.6	5	5.4	7	-2	-28.6				1	3	1	1			1	3	1	1
脅 迫					-					-													
恐 喝					-					-													
窃 盗 犯		67	87	-20	-23.0	63	67.7	82	-19	-23.2	3	13	16	17	8	6	42	9	29	4		12	9
侵 入 盗		1	2	-1	-50.0	1	1.1	1								1	1			1			
乗 り 物 盗		14	8	6	75.0	12	12.9	8	4	50.0		4	1	4	2	1	10	2	7	1	1	1	1
非 侵 入 盗		52	77	-25	-32.5	50	53.8	73	-23	-31.5	3	9	15	13	6	4	31	7	22	2		11	8
知 能 犯		8	4	4	100.0	8	8.6	4	4	100.0		3		2	3		4	1	3		3	1	1
詐 欺		7	4	3	75.0	7	7.5	4	3	75.0		3		1	3		3	1	2		3	1	1
横 領					-					-													
そ の 他		1		1	-	1	1.1		1	-			1				1		1				
風 俗 犯		2	5	-3	-60.0	2	2.2	5	-3	-60.0		1			1		1		1		1		
賭 博					-					-													
わ い せ つ		2	5	-3	-60.0	2	2.2	5	-3	-60.0		1			1		1		1			1	
その他の刑法犯		12	10	2	20.0	12	12.9	9	3	33.3			5	5	1	1	9		8		1	2	1
占有離脱物横領		10	6	4	66.7	10	10.8	5	5	100.0			4	4	1	1	7		6		1	2	1
公務執行妨害					-					-													
住居侵入			2	-2	-100.0			2	-2	-100.0													
盗 品 等					-					-													
器物損壊等		1	2	-1	-50.0	1	1.1	2	-1	-50.0			1				1		1				
そ の 他		1		1	-	1	1.1		1	-				1			1		1				

16 刑法犯 罪種別 年齢・学職別 犯罪・触法少年 検挙・補導人員（女性表－2）

区 分	罪 種	計				触 法 年 少 年					学 職			
		令和2年	構成比	令和元年	増 減		10歳未満	10歳	11歳	12歳	13歳	未就学	小学生	中学生
					人	率								
刑 法 犯 総 数		4	100.0	7	-3	-42.9			1	2	1		1	3
凶 悪 犯						-								
殺 人						-								
強 盗						-								
放 火						-								
強 制 性 交 等						-								
粗 暴 犯				1	-1	-100.0								
凶器準備集合						-								
暴 行				1	-1	-100.0								
傷 害						-								
脅 迫						-								
恐 喝						-								
窃 盗 犯		4	100.0	5	-1	-20.0			1	2	1		1	3
侵 入 盗				1	-1	-100.0								
乗 り 物 盗		2	50.0		2	-				1	1			2
非 侵 入 盗		2	50.0	4	-2	-50.0			1	1			1	1
知 能 犯						-								
詐 欺						-								
横 領						-								
そ の 他						-								
風 俗 犯						-								
賭 博						-								
わ い せ つ						-								
その他の刑法犯				1	-1	-100.0								
占有離脱物横領				1	-1	-100.0								
公務執行妨害						-								
住居侵入						-								
盗 品 等						-								
器物損壊等						-								
そ の 他						-								

17 刑法犯 包括罪種(手口)別 非行時間帯別 検挙・補導人員(犯罪少年表-1)

学 職 罪	総 数	凶悪犯	粗暴犯	窃盗犯	侵入盗			空き巣	忍込み	出店荒し	その他	乗り物盗			自転車盗	オートバイ盗	非侵入盗	ひったくり	置き引き	車ねらい	上部ねらい	品ねらい	場所	万引き	その他	知能犯	風俗犯	その他の刑法犯			
					侵入盗	空き巣	忍込み					乗物盗	自動車盗	オートバイ盗														自転車盗	非侵入盗	ひったくり	置き引き
総 数	計	776	26	118	404	7	1			1	5	122	10	32	80	275	5	28	14	9	9	37	43	28	157	86	18				
	中 学 生	127	3	22	71							32	13	19	39	3							6	2	4	25	9	3			
	高 校 生	331	2	37	180							57	3	10	44	123	4	16		1		14	19	19	74	46	11				
	大 学 生	35	1	4	16	2	1					1			3	11							1	1	1	12	9	1			
	その他の学生	16		3	6											1	5	1		1			3	3	1	6	5				
有職少年	計	165	8	37	81	3				1	2	20	5	7	8	58	1	3	14	6	6	9	7	3	29	13	3				
	中 学 生	102	12	15	50	2					2	9	2	2	5	39		5		1			7	14		11	4				
	高 校 生	66	5	10	24							9	2	1	6	15				1			7		3	24	19				
	大 学 生	4		1	2							2			2										1	1					
	その他の学生	21		2	5											5				1			1	3		12	9				
無職少年	計	7	1																												
	中 学 生	3			1											1															
	高 校 生	23	1	5	13							7	2	1	4	6							4	2		2					
	大 学 生	8	3	2	1											1							1	1		4					
	その他の学生	56	3	9	26	5					1	4	5	1	2	2	16						2	3		15	1	10			
有職少年	計	4			4							1		1		3															
	中 学 生	14			1	4						1		1		3															
	高 校 生	3			2							1			1	1															
	大 学 生	1		1																											
	その他の学生	25	2	6	10	3					1	2	2	1	1	5				1				4							
無職少年	計	9	1	1	6	2					2				4																
	中 学 生	14		6	2										2																
	高 校 生	1																													
	大 学 生	4		2																											
	その他の学生	4		1																											
有職少年	計	6			2										3																
	中 学 生	16	1	5	6										3																
	高 校 生	1																													
	大 学 生	6			4										3																
	その他の学生	2		1																											
無職少年	計	6		2	2										2																
	中 学 生	16	1	5	6										3																
	高 校 生	1																													
	大 学 生	1		1											3																
	その他の学生	4																													
有職少年	計	4		3																											
	中 学 生	4		1	2																										
	高 校 生	4		2																											
	大 学 生	1		1																											
	その他の学生	2																													
無職少年	計	2		1																											
	中 学 生	2																													
	高 校 生	6		2																											
	大 学 生	1																													
	その他の学生	4																													
有職少年	計	25	2	6	10	3																									
	中 学 生	9	1	1	6	2																									
	高 校 生	14		6	2																										
	大 学 生	1																													
	その他の学生	4																													
無職少年	計	14																													
	中 学 生	4																													
	高 校 生	4		2																											
	大 学 生	1		1																											
	その他の学生	6																													
有職少年	計	16	1	5	6																										
	中 学 生	1																													
	高 校 生	6			4																										
	大 学 生	1		1																											
	その他の学生	8																													
無職少年	計	4		3																											
	中 学 生	4		1	2																										
	高 校 生	4	1	1	2																										
	大 学 生	27	2	6	13							3			3	10		1													
	その他の学生	10	1	4	4							2			2	2															
有職少年	計	7			4										1																
	中 学 生	2			1											1															
	高 校 生	2		1																											
	大 学 生	1																													
	その他の学生	1																													
無職少年	計	5		1																											
	中 学 生	4		1	2										2																
	高 校 生	21		2	5											5															
	大 学 生	7	1													2															
	その他の学生	3			1																										
有職少年	計	23	1	5	13																										
	中 学 生	8	3	2	1																										
	高 校 生	56	3	9	26	5						5	1	2	2	16															
	大 学 生	4			4							1		1		3															
	その他の学生	14			2											1															
無職少年	計	1		1																											
	中 学 生	25	2	6	10	3																									
	高 校 生	9	1	1	6	2			</																						

17 刑法犯 包括罪種(手口)別 非行時間帯別 検挙・補導人員(犯罪少年表-2)

学 職	罪	総 数	凶悪犯	粗暴犯	窃盗犯	侵入盗	空き巣	忍込み	出店荒し	その他	乗り物盗		自転車盗		オートバイ盗	自転車盗	非侵入盗	ひったくり	置引き	車上ねらい	部 品	場 所	万引き	その他	知能犯	風俗犯	その他の刑法犯	うち)占有離脱物横領	うち)居住侵入	
											自動車盗	オートバイ盗																		
12時	計	74	3	8	45						10	5	5	35	6	1	25	3	6	2	10	3	2							
	中学生	10	1	1	5						3	2	1	2			2						3	1						
	高校生	39	1	5	27						5	2	3	22	5		15	2		2										
	大学生	2			1									1			1		1											
	その他の学生																													
	14時	10		2	5						1	1		4																
	有職少年	13	1		7						1		1	6	1		5	1	2											
	無職少年																													
	計	73	1	14	42						17	2	4	11	25	4	14	4	3	3	10	3	1							
	中学生	22		6	11						8	4	4	3	1		2		1											
	高校生	34		6	19						7		7	12	3		8	1	3	3	3	1	1							
	大学生	1			1																									
	その他の学生	1																												
	16時	12	1	2	8						1	1		7			3	2												
	有職少年	3									1																			
	無職少年				2																									
計	106	1	7	70						16	5	11	54	1	4	36	10	4	5	19	12	2								
中学生	26		2	20						5	3	2	15	1		9	5	1												
高校生	49		4	30						10	1	9	20	1	1	15	3	3	3	9	7	1								
大学生	5		1	1									1			1														
その他の学生																														
18時	12			9						1			8			4	1		1											
有職少年	14	1		10									10	2		7	1													
無職少年																														
計	116	3	11	73	1	1				24	8	16	48	4	6	31	3	7	3	19	14	1								
中学生	20		3	11						4		4	7			6														
高校生	59	1	3	38						13	4	9	25	3	3	17	2	6	2	9	8									
大学生	2			1																										
その他の学生	3		1	1									1		1															
20時	18	1	3	11						3	2	1	8	1		3														
有職少年	14	1	1	11						4		2	7			5	1													
無職少年																														
計	91	4	22	46						18	3	12	28		4	20		1	3	15	6	1								
中学生	17	1	3	9						4	2	2	5			5		1												
高校生	35		6	20						10	2	1	7	10	2	8			3	6	5									
大学生	3		1	2									2			2														
その他の学生	3																													
22時	3			2							1	1	1			1														
有職少年	24		9	10						2	1		8		2															
無職少年										1		1	2			2														
計	71	2	12	26	1					1	10	4	6	15		3	1	11	5	5	21	12	1							
中学生	8			4							2	1	1	2			2		1	1	2									
高校生	31		4	10						5		2	3	5		5		2	1	2	14	10	1							
大学生	3			2												1		1												
その他の学生	3			1																										
24時	15	1	4	7						3		1	2	4		1		1												
有職少年	11	1	4	2									2			1														
無職少年																														
計	14			2						1		1	1																	
中学生	1																													
高校生	3																													
大学生	1																													
その他の学生																														
不明	5			1									1																	
有職少年																														
無職少年	3			1						1			1																	

17 刑法犯 包括罪種(手口)別 非行時間帯別 検挙・補導人員(触法少年表)

学 職		総 数	凶悪犯	粗暴犯	窃盗犯	侵入盗					その他の	乗り物盗					その他の					知能犯	風俗犯	その他の 刑 法 犯	うち) 占有離脱 物 横 領	うち) 居住侵入
						侵入盗	空き巣	忍込み	出店荒し	その他		自動車盗	オート バイ盗	自転車盗	ひったくり	置き ねらい	車 ねらい	上部 ねらい	品 ねらい	自動販売 機ねらい	万 引 き					
総 計	34	2	3	22						7	1	6	15	3									2	5	1	
未 就 学																										
小 学 生	12		2	6						2		2	4	1									1	3		
中 学 生	22	2	1	16						5	1	4	11	2									1	2	1	
0 歳 未 就 学	2	1		1						1																
2 歳 未 就 学																										
4 歳 未 就 学																										
6 歳 未 就 学																										
8 歳 未 就 学																										
10 歳 未 就 学																										
12 歳 未 就 学																										
14 歳 未 就 学																										
16 歳 未 就 学																										
18 歳 未 就 学																										
20 歳 未 就 学																										
22 歳 未 就 学																										
24 歳 未 就 学																										
不明																										

18 刑法犯 罪種別 非行場所別 検挙・補導人員 (犯罪少年表一1)

罪種・年齢・学職	非行場所		総数	一戸建住宅	中高層住宅	その他の住宅	学校(幼稚園)	駐車場	駐輪場	道路上	駅	その他の鉄道施設	空港	海港	競馬場	競輪場	オートレース場	競艇場	遊園地動物園	神社仏閣	都市公園	地下街地下通路	高速道路
	総数	非行場所																					
罪種	凶悪犯	数	776	61	42	13	40	37	87	93	14									3	1	44	
	殺人		26	3	1			1		8	2									1	1	2	
	強盗		1																				
	放火		22	2	1			1		8	2								1				
	強制性交等																						
	強制性交等		3																	1	2		
	粗暴犯		118	7	8	4	11	9	1	24	5								1		24		
	凶器準備集合																						
	暴行		20		1	2	2			3									1		7		
	傷害		79	5	6	2	7	5		17	3										16		
罪種	脅迫		3	1						1													
	恐喝		16	1	1		2	4	1	3	2										1		
	窃盗犯		404	13	17	6	14	12	59	18	1										4		
	侵入盗		7			1	5																
	乗り物盗		122	6	13	4		4	56	9	1										1		
	非侵入盗		275	7	4	1	9	8	3	9											3		
	知能犯		43	13	5	2		2		7	1												
	詐欺		39	11	5			2		7	1												
	横領		1			1																	
	その他		3	2		1																	
罪種	風俗犯		28	11	3	1				6	1											2	
	賭博																						
	わいせつ		28	11	3	1				6	1											2	
	その他の刑法犯		157	14	8		15	13	27	30	4								1		12		
	占有離脱物横領		86		5		2	1	25	22	3										5		
	住居侵入		18	5	2		10																
	器物損壊等		25	3			3	8			1								1		4		
	その他		28	6	1			4	2	8											3		
	14歳		80	6	7	1	4	3	7	13											5		
	15歳		106	6	6	2	2	4	22	7											4		
年齢	16歳		165	10	6		13	11	17	15	4								1		9		
	17歳		165	14	7	2	13	5	20	20	2												
	18歳		129	13	5	5	3	3	13	24	6								1	1	8		
	19歳		131	12	11	3	5	11	8	14	2								1		6		
	中学生		127	10	10	1	5	6	16	16											8		
	高校生		331	24	12	5	23	11	53	31	8								2		19		
	大学生		35		2	2	4	3	4	2	2												
	専修学校生等		16					1		7	2												
	有職少年		165	12	11	4	6	13	10	17	1								1		12		
	無職少年		102	15	7	1	2	3	4	20	1									1	5		
学職																							

18 刑法犯 罪種別 非行場所別 検挙・補導人員 (犯罪少年表-2)

罪種・年齢・学職	非行場所 数	非行場所別														風俗営業店							
		ゴルフ場	その他のスポーツ施設	病(医)院 診療所	老人ホーム、介護福祉施設	一般ホテル・旅館	サウナ等 公衆浴場	コインランドリー	映画館 劇場等	商業施設 (デパート、スーパー等)	コンピュータ システム	ドラッグ ストア	景品交換所	給油所	レンタル ビデオ店	貴金属店	古物店	その他の 商店	ばちこ屋	まあじやん 屋	ゲーム センター	その他の 営業店	
罪種	総計	1	1	1	1	2	1			126	84	12			2		3	34	11		3	1	
	凶悪犯									1	2							2					
	殺人																						
	強盗									1	2							2					
	放火																						
	強制性交等																						
	粗暴犯				1					3	3						1	3				1	
	凶器準備集合									2													
	暴行									1													
	傷害				1					1	2							1	3			1	
種	脅迫																						
	恐喝										1												
	窃盗犯	1	1	1						113	69	12			2		3	28	7			3	
	侵入盗									1													
	乗り物盗									8	1	1						4	3				
	非侵入盗	1	1	1						104	68	11			2		3	24	4			3	
	知能犯				1						2							2					
	詐欺				1						2							2					
	横領																						
	その他																						
年	風俗犯									1													
	賭博																						
	わいせつ										1												
	その他の刑法犯						1				8							1	1				
	占有離脱物横領									3	8							1	1				
	住居侵入																						
	器物損壊等									4													
	その他						1			1													
	14歳				1					13	6							8					
	15歳		1							27	12	3						3					
年齢	16歳									36	18	3			1			9	1			1	
	17歳				1		1			26	13	5					1	7	6			1	
	18歳			1						13	16						2	4	1				
	19歳	1								11	19	1			1			3	3			1	
学	中学生				1					24	10	2						11					
	高校生		1							66	29	7			2		1	13	3			1	
	大学生									5	6							1				1	
	専修学校生等									1	3								1				
職	有職少年	1		1						14	26						1	6	6				
	無職少年				1		1			16	10	3					1	3	1			2	

18 刑法犯 罪種別 非行場所別 檢挙・補導人員 (犯罪少年表—3)

[illegible]

18 刑法犯 罪種別 非行場所別 検挙・補導人員 (犯罪少年表-4)

罪種・年齢・学職	非行場所		船 舶 内	パ ス 内	タ ク シ ー 内	その他の自動車内	空き家	工事現場	資材置場	田 畑	河 川 敷	空き地	その他
	総	数											
罪	凶 悪 犯			1			1		1		2	1	19
	殺 人												2
	強 盗												2
	放 火												
	強 制 性 交 等												
	粗 暴 犯										1	1	3
	凶 器 準 備 集 合												
	暴 行												
	傷 害										1	1	3
	脅 迫												
罪	恐 喝												
	窃 盗 犯								1				7
	侵 入 盗												
	乗 り 物 盗								1				3
	非 侵 入 盗												4
	知 能 犯												
	詐 欺												
	横 領												
	そ の 他												
	風 俗 犯			1			1						1
罪	賭 博												
	わ い せ つ			1			1						1
	その他の刑法犯										1		6
	占有離脱物横領										1		6
	住 居 侵 入												
	器 物 損 壊 等												
	そ の 他												
	1 4 歳												4
	1 5 歳										1		2
	1 6 歳											1	3
年 齢	1 7 歳										1		3
	1 8 歳			1					1				3
	1 9 歳						1						4
	中 学 生												5
	高 校 生			1							1	1	5
	大 学 生												2
	専 修 学 校 生 等												1
	有 職 少 年						1		1		1		5
	無 職 少 年												1

18 刑法犯 罪種別 非行場所別 検挙・補導人員（触法少年表－1）

罪種・年齢・学職	非行場所		総 数	一戸建 住宅	中高層 住宅	その他 の住宅	学校 (幼稚園)	駐車場	駐輪場	道路上	駅	その他の 鉄道施設	空港	海	競馬場	競輪場	オート レース場	競艇場	遊園地 動物園	神社仏閣	地下街 地下通路	高速道路
	総	数																				
罪	総 数		34	3	1	1	2	4	3	2		1								1		
	凶 悪 犯		2		1																	
	殺 人																					
	強 盗																					
	放 火																					
	強 制 性 交 等		2		1																	
	粗 暴 犯		3				2															
	凶器準備集合																					
	暴 行		1																			
	傷 害		2				2															
	脅 迫																					
	恐 喝																					
種	窃 盗 犯		22	2				2	2	2												
	侵 入 盗																					
	乗 り 物 盗		7	1				2	2	2												
	非 侵 入 盗		15	1																		
	知 能 犯																					
	詐 欺																					
	横 領																					
	そ の 他																					
	風 俗 犯		2	1																1		
	賭 博																					
	わ い せ つ		2	1																1		
	その他の刑法犯		5					2	1			1										
年 齢	占有離脱物横領		1						1													
	住 居 侵 入																					
	器 物 損 壊 等		2					2														
	そ の 他		2									1										
	8 歳 以 下		2				1	1														
	9 歳																					
	1 0 歳		3				1	1				1										
	1 1 歳		4	1																		
	1 2 歳		11	1				1	2	1										1		
	1 3 歳		14	1	1			1	1	1												
	未 就 学																					
	小 学 生		12	1			2	3		1		1										
	中 学 生		22	2	1			1	3	1										1		
学 職																						

18 刑法犯 罪種別 非行場所別 検挙・補導人員 (触法少年表-2)

罪種・年齢・学職		非行場所	ゴルフ場	その他のスポーツ施設	病(医)施設	老人ホーム・介護福祉施設	一般ホテル・旅館	サウナ等 公衆浴場	コインランドリー	映画館 劇場等	商業施設 (デパート、 スーパー等)	コンビニエ ンスストア	ドラッグ ストア	景品交換所	給油所	レンタル ビデオ店	貴金属店	古物店	その 他の 商店	風 俗 営 業 店			その他の 営業店
罪種		総 数		1							6	2	1						3	3			
罪	凶 悪 犯																		1				
	殺 人																						
	強 盗																						
	放 火																						
	強 制 性 交 等																		1				
	粗 暴 犯																		1				
	凶器準備集合																						
	暴 行																		1				
	傷 害																						
	脅 迫																						
種	恐 喝																						
	窃 盗 犯			1							6	2	1							1			3
	侵 入 盗																						
	乗 り 物 盗																						
	非 侵 入 盗			1							6	2	1							1			3
	知 能 犯																						
	詐 欺																						
	横 領																						
	そ の 他																						
	風 俗 犯																						
年 齢	賭 博																						
	わ い せ つ																						
	その他の刑法犯																						
	占有離脱物横領																						
	住 居 侵 入																						
	器 物 損 壊 等																						
	そ の 他																						
	8 歳 以 下																						
	9 歳																						
	1 0 歳																						
学 職	1 1 歳										2	1											
	1 2 歳										2								1			2	
	1 3 歳			1							2	1	1						2			1	
	未 就 学																						
	小 学 生										2	1										1	
職																							
											4	1	1						3			2	

18 刑法犯 罪種別 非行場所別 検挙・補導人員（触法少年表－3）

罪種・年齢・学職 総 数	非行場所	特定遊園地 ナナイト クラブ等	その他の 営業店	店舗型風俗 店・ラウンジ・ホ ステル等	カラオケ ボックス	マンガ喫茶 インターネット	深夜飲食店	その他の 飲食店	質屋	貸金業	銀行	郵便局	信用金庫 ・組合	農（漁）業 協同組合	その他の 会社事務所	官公署	地下鉄内	新幹線内	その他の 列車内	航空機内
	非行場所 年齢・学職																			
罪 種	凶 悪 犯																			
	殺 人																			
	強 盗																			
	放 火																			
	強 制 性 交 等																			
	粗 暴 犯																			
	凶器準備集合																			
	暴 行																			
	傷 害																			
	脅 迫																			
	恐 喝																			
	窃 盗 犯																			
	侵 入 盗																			
	乗 り 物 盗																			
	非 侵 入 盗																			
	知 能 犯																			
	詐 欺																			
	横 領																			
	そ の 他																			
種	風 俗 犯																			
	賭 博																			
	わ い せ つ																			
	その他の刑法犯																			
	占有離脱物横領																			
	住 居 侵 入																			
	器 物 損 壊 等																			
	そ の 他																			
	8 歳 以 下																			
	9 歳																			
	1 0 歳																			
	1 1 歳																			
	1 2 歳																			
	1 3 歳																			
	未 就 学																			
	小 学 生																			
	中 学 生																			

18 刑法犯 罪種別 非行場所別 検挙・補導人員 (触法少年表-4)

罪種・年齢・学職	非行場所										その他
	船内	バス内	タクシー内	その他の自動車内	空き家	工事現場	資材置場	田畑	河川敷	空き地	その他
総数											1
凶悪犯											
殺人											
強盗											
放火											
強制性交等											
粗暴犯											
凶器準備集合											
暴行											
傷害											
脅迫											
恐喝											
窃盗犯											
侵入盗											
乗り物盗											
非侵入盗											
知能犯											
詐欺											
横領											
その他											
風俗犯											
賭博											
わいせつ											
その他の刑法犯											1
占有離脱物横領											
住居侵入											
器物損壊等											
その他											1
8歳以下											
9歳											
10歳											
11歳											
12歳											
13歳											1
未就学											
小学生											
中学生											1

19 刑法犯 罪種別 非行の動機・原因別 検学・補導人員（犯罪少年表）

動機・原因 罪種・年齢・学職		総数	生活困窮	ばちんこ依存	ギャンブル依存	遊興費充当	債務返済	職業的犯罪	一時的盗用	所有・消費目的	その他の利欲	子意での悩み	痴情	怨恨	憤怒	性的欲求	服従迎合	遊び好奇心スリル	自己顕示	薬物の作用	異常酩酊・精神障害者等	その他	動機不明
罪	総数	776	17	1		84	3		23	383	27	1	2	9	109	32	1	56			2	21	5
	凶悪犯	26	3			10	1			2					5	3		1			1		
	殺人	1																					
	強盗	22	3			10	1			2					5			1					
	放火																						
	強制性交等	3																					
	粗暴犯	118				6							1	2	95	3		5				4	
	凶器準備集合																						
	暴行	20													16	2		1				1	
	傷害	79											1	1	71			3				3	
	脅迫	3												1	1	1							
	恐喝	16				6					2				7			1					
	窃盗犯	404	8	1		51			14	289	14			1		3	1	13				7	2
	侵入盗	7	1			1				1								4					
	乗り物盗	122				1			14	97	5							3				2	
	非侵入盗	275	7	1		49				191	9			1		3	1	6				5	2
種	知能犯	43	6			16	2			6	8											3	2
	詐欺	39	6			15	2			6	7											1	2
	横領	1				1																	
	その他	3									1												
	風俗犯	28				1					1					17		8				1	
	賭博																						
	わいせつ	28				1					1					17		8				1	
	その他の刑法犯	157							9	86	2	1	1	6	9	6		29			1	6	1
	占有離脱物横領	86							9	76	1												
	住居侵入	18														5		12			1		
年	器物損壊等	25												3	3	1		15				3	
	その他	28								10	1	1	1	3	6		2					3	1
	14歳	80	1			6			4	44	1			1	16	3		3				1	
	15歳	106	1			6	1		5	74	2			2	5	5		3				2	
	16歳	165	2			14	1		3	93	5			1	15	7		19			1	4	
	17歳	165	2			21			5	76	9	1		1	26	8		13				3	
	18歳	129	6			21			2	52	3		1	1	21	7		8				4	3
	19歳	131	5	1		16	1		4	44	7		1	3	26	2	1	10			1	7	2
	中学生	127	2			10			6	71	2			3	20	6		5				2	
学	高校生	331	2			29	2		11	187	12	1		2	29	22		25				1	1
	大学生	35	2			4			2	16	1				5	1		2				2	
	専修学校生等	16				1				11					3			1					
	有職少年	165	6			21			4	59	5		1	3	38	2	1	17				5	2
	無職少年	102	5	1		19	1			39	7		1	1	14	1		6				5	2

19 刑法犯 罪種別 非行の動機・原因別 検挙・補導人員 (触法少年表)

動機・原因		総数	生活困窮	ばちんこ依存	ギャンブル依存	遊興費充当	債務返済	職業的犯罪	一時的盗用	所有・消費目的	その他の利欲	子育ての悩み	痴情	怨恨	憤怒	性的欲求	服従迎合	遊び好奇心スリル	自己顕示	薬物の作用	異常酷罰・精神障害者等	その他	動機不明
罪種・年齢・学職	総数	34				5				17	1				3	4		2				1	1
	凶悪犯	2														2							
	殺人																						
	強盗																						
	放火																						
	強制性交等	2																					
	粗暴犯	3														2	1						
	凶器準備集合																						
	暴行	1															1						
	傷害	2													2								
	脅迫																						
	恐喝																						
	窃盗犯	22				5				15	1					1							
	侵入盗																						
	乗り物盗	7								7													
	非侵入盗	15				5				8	1					1							
	知能犯																						
	詐欺																						
	横領																						
	その他																						
	風俗犯	2																1					1
	賭博																						
	わいせつ	2																1					1
	その他の刑法犯	5								2					1			1					1
	占有離脱物横領	1								1													
	住居侵入																						
	器物損壊等	2													1							1	
	その他	2								1								1					
	8歳以下	2													1							1	
	9歳																						
年齢	10歳	3																					
	11歳	4				1				1	1							1					
	12歳	11				1				7								1					1
	13歳	14				3				9													
	未就学																						
学職	小学生	12				2				3	1											1	
	中学生	22				3				14						4							1

20 窃盗犯 手口別 年別 認知・検挙件数及び検挙人員（１）

年		平 2 3	平 2 4	平 2 5	平 2 6	平 2 7	平 2 8	平 2 9	平 3 0	令 0 1	令 0 2
手 口											
窃 盗 犯 総 数	認知件数	64,980	62,580	60,993	51,934	46,474	43,222	39,595	34,693	31,026	24,881
	検挙件数	14,550	14,404	12,342	14,510	11,892	9,677	11,070	9,953	8,455	8,221
	検挙人員	7,677	7,245	6,181	6,164	5,893	5,467	4,822	4,632	4,052	4,116
	認知件数	9,262	8,678	8,349	7,086	5,615	5,611	5,556	4,664	4,076	3,122
侵 入 盗	検挙件数	3,300	3,529	2,794	3,174	2,442	1,731	2,114	2,389	2,101	1,435
	検挙人員	350	322	296	265	237	221	190	195	175	214
空 き 巣	認知件数	3,374	3,161	3,175	2,476	2,057	2,252	1,973	1,966	1,546	1,080
	検挙件数	1,262	805	1,024	903	684	523	440	963	590	471
	検挙人員	99	63	73	64	57	52	44	48	56	56
	認知件数	1,674	1,441	1,338	1,117	984	842	860	557	642	503
忍 込 み	検挙件数	521	886	696	416	964	370	663	525	271	116
	検挙人員	21	27	21	26	25	19	21	18	11	15
居 空 き	認知件数	283	301	303	222	196	158	180	142	108	94
	検挙件数	92	89	60	58	62	44	59	77	41	24
	検挙人員	15	16	6	9	13	13	9	8	2	10
A T M 破 り	認知件数	1		2	2	1		6	1	2	
	検挙件数				1				6		2
	検挙人員				1						1
	認知件数	238	173	141	148	133	97	141	87	64	67
金 庫 破 り	検挙件数	49	109	29	37	41	30	35	31	30	39
	検挙人員	5	19	13	6	7	7	10	10	5	7
旅 館 荒 し	認知件数	25	44	22	27	24	19	10	16	11	8
	検挙件数	5	9	3	6	10	7	8	4	2	4
	検挙人員	2	4	2		1	2	2	2		2
官 公 署 荒 し	認知件数	10	4	7	7	2	6	3		4	1
	検挙件数	6	2	4	2	2	3	1		1	2
	検挙人員	3	1	4			2			1	2
	認知件数	123	94	107	94	86	48	93	55	57	57
学 校 荒 し	検挙件数	94	21	39	30	47	33	64	6	60	43
	検挙人員	16	13	11	8	14	9	8	8	15	10
病 院 荒 し	認知件数	127	63	90	55	51	34	29	62	43	90
	検挙件数	18	61	40	92	3	22	5	5	60	22
	検挙人員	4	7	4	3	1	1			2	1
	認知件数	42	35	47	58	7	6	26	11	11	1
給 油 所 荒 し	検挙件数	2	12	5	29	2	1		15	4	3
	検挙人員		1	2							
事 務 所 荒 し	認知件数	839	816	667	574	367	349	384	389	320	202
	検挙件数	245	547	194	301	109	100	87	118	152	118
	検挙人員	30	26	26	28	14	24	18	20	11	10
	認知件数	1,097	1,114	1,035	944	615	597	576	457	299	291
出 店 荒 し	検挙件数	398	471	288	806	233	278	265	208	125	233
	検挙人員	47	42	47	49	36	19	28	22	19	38
工 場 荒 し	認知件数	83	89	86	66	37	47	52	43	26	12
	検挙件数	27	43	15	8	6	20	3	35	12	6
	検挙人員	2	10	7	5	3	10	3	1	3	1
	認知件数	166	117	97	128	110	91	95	64	77	40
更 衣 室 荒 し	検挙件数	63	45	17	24	36	12	14	8	18	32
	検挙人員	13	10	3	6	7	8	3	6	2	7
倉 庫 荒 し	認知件数	567	456	537	489	386	458	501	250	237	209
	検挙件数	331	147	188	151	88	125	155	204	89	114
	検挙人員	41	44	39	27	24	27	26	25	29	27
	認知件数	613	770	695	679	559	607	627	564	629	467
侵 入 盗 そ の 他	検挙件数	187	282	192	310	155	163	315	184	646	206
	検挙人員	52	39	38	33	35	28	16	27	19	27
乗 り 物 盗	認知件数	25,892	24,321	23,997	20,454	18,067	17,151	14,808	12,935	11,695	8,346
	検挙件数	1,736	1,583	2,064	1,641	2,011	1,145	1,370	754	734	1,101
	検挙人員	816	713	607	576	505	430	397	309	297	296
	認知件数	3,247	2,380	3,295	1,846	1,277	1,538	1,178	880	738	670
自 動 車 盗	検挙件数	729	655	885	851	1,245	431	631	212	191	491
	検挙人員	83	78	60	83	48	40	31	29	33	35
オ ー ト バ イ 盗	認知件数	3,105	3,051	2,911	2,455	2,149	1,516	1,228	1,066	742	486
	検挙件数	236	170	222	160	146	133	95	75	65	62
	検挙人員	156	135	140	94	99	97	63	63	54	34
	認知件数	19,540	18,890	17,791	16,153	14,641	14,097	12,402	10,989	10,215	7,190
自 転 車 盗	検挙件数	771	758	957	630	620	581	644	467	478	548
	検挙人員	577	500	407	399	358	293	303	217	210	227
非 侵 入 盗	認知件数	29,826	29,581	28,647	24,394	22,792	20,460	19,231	17,094	15,255	13,413
	検挙件数	9,514	9,292	7,484	9,695	7,439	6,801	7,586	6,810	5,620	5,685
	検挙人員	6,511	6,210	5,278	5,323	5,151	4,816	4,235	4,128	3,580	3,606
	認知件数	2	1	13	16	20	15	69	147	277	230
職 権 盗	検挙件数				6		2	12	15	71	117
	検挙人員				1			1	5	13	27
慶 弔 盗	認知件数	1	1	2	1						
	検挙件数										
	検挙人員										

20 窃盗犯 手口別 年別 認知・検挙件数及び検挙人員（2）

年		平 2 3	平 2 4	平 2 5	平 2 6	平 2 7	平 2 8	平 2 9	平 3 0	令 0 1	令 0 2
手 口											
追 出 し 盗	認知件数	7	6	3	2	5	1	3		1	
	検挙件数				4	1	1			1	1
	検挙人員	1			1						3
買 物 盗	認知件数	38	37	36	36	43	29	37	35	32	32
	検挙件数	12	10	8	11	11	9	12	14	11	12
	検挙人員	4	8	9	10	13	9	15	9	9	11
訪 問 盗	認知件数	35	50	36	37	28	22	24	62	107	79
	検挙件数	14	10	11	10	10	17	1	5	23	31
	検挙人員	6	9	12	6	10	8	3	1	10	7
払 出 盗	認知件数	61	101	147	86	71	132	141	337	458	665
	検挙件数	70	56	61	40	47	90	94	276	193	249
	検挙人員	10	12	9	12	7	24	10	22	12	17
A T Mねらい	認知件数				1	2	1				
	検挙件数										
	検挙人員			1							
窓 口ねらい	認知件数	1		3			1	1			1
	検挙件数	1			1			1			
	検挙人員	1						1			
途 中ねらい	認知件数		2	3		1					1
	検挙件数		1	2	1						
	検挙人員				1						
室 内ねらい	認知件数	75	70	50	57	36	24	47	31	25	22
	検挙件数	19	5	15	8	5	2	5	3	4	5
	検挙人員	3		1		2					2
客 室ねらい	認知件数	14	9	8	25	14	7	9	4	11	6
	検挙件数	4			7	4	2	2	2	1	3
	検挙人員	2			3	4	3	2	1		2
病 室ねらい	認知件数	52	64	72	55	50	27	33	25	26	19
	検挙件数	5	48	1	2	1	5	2	1	2	
	検挙人員	1	1	1			1	1	1	2	
ひ っ た く り	認知件数	1,067	1,173	803	411	270	226	213	178	106	73
	検挙件数	589	742	595	680	111	74	139	197	55	16
	検挙人員	61	20	29	38	19	15	9	17	15	11
す り	認知件数	187	259	259	198	202	158	145	148	90	48
	検挙件数	49	115	133	77	107	68	36	46	33	22
	検挙人員	27	32	21	33	38	28	19	19	15	10
置 引 き	認知件数	2,252	2,755	2,900	2,658	2,548	2,442	2,404	2,075	1,781	1,134
	検挙件数	306	414	460	535	443	506	457	426	465	374
	検挙人員	215	270	315	322	341	377	336	330	329	285
仮 睡 者 ね ら い	認知件数	278	362	388	352	334	299	301	275	233	139
	検挙件数	20	35	23	20	54	84	15	14	19	11
	検挙人員	7	5	4	4	4	8	5	3	6	7
車 上 ね ら い	認知件数	6,910	5,789	5,952	4,672	4,297	4,013	2,980	2,752	2,353	1,715
	検挙件数	1,335	829	443	1,330	659	467	1,121	454	542	455
	検挙人員	74	67	51	75	54	45	46	52	61	37
部 品 ね ら い	認知件数	3,205	3,361	3,119	2,183	1,907	1,730	1,843	1,326	1,180	888
	検挙件数	259	194	199	541	115	161	250	669	154	165
	検挙人員	36	36	29	49	34	30	31	25	29	18
脱 衣 場 ね ら い	認知件数	159	198	170	163	149	140	113	123	119	75
	検挙件数	19	7	9	10	9	14	24	8	16	9
	検挙人員	3	2	3	4	4	4	5	4	9	6
自動販売機ねらい	認知件数	1,115	1,247	1,457	1,068	712	652	470	236	277	374
	検挙件数	132	493	91	215	209	77	612	256	56	124
	検挙人員	13	16	35	35	31	32	20	16	2	9
色 情 ね ら い	認知件数	692	642	768	571	754	523	445	380	323	312
	検挙件数	309	106	236	126	278	247	212	112	137	89
	検挙人員	35	37	30	33	34	33	28	27	32	26
工 事 場 ね ら い	認知件数	638	678	609	550	536	414	467	372	393	317
	検挙件数	52	71	90	151	32	68	127	54	20	51
	検挙人員	15	9	8	10	10	18	2	8	5	5
万 引 き	認知件数	7,145	7,148	6,425	6,439	6,608	6,012	5,906	5,183	4,707	4,612
	検挙件数	5,129	4,874	4,239	4,600	4,278	3,927	3,641	3,390	3,066	2,978
	検挙人員	5,122	4,803	4,169	4,156	4,031	3,623	3,218	3,112	2,609	2,649
職 場 ね ら い	認知件数	319	278	286	266	296	271	304	243	248	180
	検挙件数	73	82	79	90	99	85	98	91	96	81
	検挙人員	55	60	66	76	88	84	78	75	100	74
同 居 ね ら い	認知件数	22	28	31	17	25	12	27	20	20	18
	検挙件数	14	14	8	15	14	7	6	3	6	13
	検挙人員	10	13	7	15	12	9	8	4	4	10
さい 銭 ね ら い	認知件数	140	98	107	123	125	109	99	155	184	189
	検挙件数	32	65	23	112	33	114	46	67	119	135
	検挙人員	27	25	16	20	24	26	20	21	29	23
非侵入盗その他	認知件数	5,411	5,224	5,000	4,407	3,759	3,200	3,150	2,987	2,304	2,284
	検挙件数	1,071	1,121	758	1,103	919	774	673	707	530	744
	検挙人員	783	785	462	419	391	439	377	376	289	367

2 1 窃盗犯 手口別 発生時間帯別 認知件数

手口	発生時間	総数	発生時間																							
			0時	1時	2時	3時	4時	5時	6時	7時	8時	9時	10時	11時	12時	13時	14時	15時	16時	17時	18時	19時	20時	21時	22時	23時
窃盗犯総数	13,571	155	82	98	75	65	67	76	87	131	221	437	559	600	493	534	558	547	532	475	351	205	146	95	99	6,883
侵入盗	1,093	14	11	21	18	9	5	5	6	11	4	8	8	8	1	5	8	2	5	3	7	8	5	2	4	923
単身盗	568							1			4	3	1	2	1	2	1	1	2	1	2	1		1		545
忍び込み	194	4	2	10	6	1																			1	170
居室空き	72							1		1	3		3	3			2	1	1	2	2	4	1		3	45
A T M 破り																										
金庫破り	16	1		1	4																					10
旅館荒し	6			2				1																		3
官公署荒し																										
学校荒し	21		1													1			1							17
病院荒し	14	1	2	2								1														7
給油所荒し																										
給油所荒し	28		1				1		1	1		1	1	1												22
事務所荒し	81	3	4	7	3	3	4	1	1	1	1					1			1			2	1	1		49
出店荒し	1																									1
工場荒し																										
更衣室荒し	27									1	1		1										1			23
倉庫荒し	22	4	2							1	1						2				2		3			6
倉庫荒し	43	2	1					1		1	1		1				3									25
侵入盗その他	3,523	23	12	15	3	7	4	6	8	7	16	20	28	20	26	28	32	26	24	34	23	23	14	11	13	3,100
乗り物盗	37	1						1	2	1	1	1	1	1	1	3	1				1	1	2	1	1	14
自動車盗(キーあり)	75		4	5	2	1	1									1	2	1	1	1	1	1				55
自動車盗(キーなし)	48																	1								39
オートバイ盗(キーあり)																										
オートバイ盗(キーなし)	80		1					1							2	1				1	2		1			71
自転車盗(施錠した)	1,100	5						2	1	2	2	5	7	4	7	9	7	7	6	3	5	6	1	1	1	1,018
自転車盗(施錠せず)	2,183	17	8	6	1	1	2	2	5	4	13	14	19	11	18	15	22	17	18	29	13	16	10	8	11	1,903
非侵入盗	8,955	118	59	62	54	49	58	65	79	118	194	413	523	572	466	501	518	519	503	438	321	174	127	82	82	2,860
職権盗	220											4	14	11	13	13	11	8	7	5	1					133
贓物盗																										
贓物盗																										
追出し盗																										
買物盗	31	1	3	1	3	2	1	1		1	1		1	3	1		2	1		3	1		2			
訪問盗	71											1	6	1	5	4	6	2	3							43
私出盗	630	37	1	1		2	6	7	6	31	17	15	23	62	53	70	65	65	52	42	31	9	2			33
A T M ねらい																										
窓口ねらい	1															1										
途中ねらい	1															1										
室内ねらい	13												1	1			1									8
客室ねらい	2						1																			2
病室ねらい	1																									1
病室ねらい	73	2	1	1		2		1	1	2	1	4	5	6	1	1	3	5		10	9	9	5	3	1	1
ひったくり	44	4		2				1	1	1	1	1	2	1	1	1	3	1	4	4			1			17
置き引き	1,097	12	4	4	3	5	5	8	12	14	30	42	45	38	43	56	49	41	47	50	40	31	24	18	11	465
仮睡者ねらい	106	7	2	4	2	2	3	4					1	1	1	1	1	1	1	1	1	3	1	1	1	70
車上ねらい(施錠した)	239	3	2	2	5	1				2		4	1	2	1	4	1	2	2	4	6	5	2	2	2	188
車上ねらい(施錠せず)	636	4	4				4	2	3	5	5	5	18	22	18	16	9	21	23	19	20	6	8	2	4	413
部品ねらい	162		1	2				1	1		2		3	1	1	1	3	2		2	1	2	1	1	1	138
脱衣場ねらい	71		1										4	1		5	1	1	4	3	2	2	2	1	1	45
自動販売機ねらい	32		1	1	4	1	4	2			1	1	1		1	1	2		1		1	1	1	1	10	
色物ねらい	209		3		2	3	2	1	1		2	2	6	7	6	7	6	3	3	2	1	1	1			150
工事場ねらい	15									1																13
万引き	4,111	38	30	31	22	15	23	31	39	44	102	288	341	367	275	282	313	332	314	255	175	95	55	34	42	568
職場ねらい	104		1	1	2							1		1			1	1	4	2	4	1	3		1	76
同居ねらい	9																		1							7
さい銭ねらい	35	4		1	1						2	2		4	1	2		2			5				1	4
非侵入盗その他	1,042	6	7	11	6	12	8	5	11	13	29	43	51	44	44	39	41	32	40	37	23	13	20	20	15	472

(注) 発生年月日が明らかなでないものは除く。

22 窃盗犯 手口別 犯行時の職業別 検挙人員(1)

犯行時の職業 手口		総数	自営業・家族従業者						被雇者						管理者・技術者					勤業					販売従事者	
			農・林・漁業	販売店主	飲食店主	土木・建築業自営	不動産業自営	製造業自営	その他の自営業	教員	医療・保健従事者	芸能・スポーツ選手	情報処理技術者	その他の専門技術職	議員知事課長以上の公務員	会社・団体の役員	会社・団体の職員	事務員	販売員	外資・外国人労働者	露店・廃品回収					
窃盗	総数	4,116	14	5	17	30	2	5	73	2	22		1	21		7	3	26	53	3						
侵入盗	214					1			2					2		1			1	1						
空き巣	56					3										1				1						
忍込	15																									
居空き	10													1												
A T M 破り	1																									
金庫破り	7																									
旅館荒し	2																									
官公署荒し	2																									
学校荒し	10																									
病院荒し	1																									
給油所荒し																										
給所荒し	10													1												
出店荒し	38																			1						
工場荒し	1																									
更衣室荒し	7																									
倉庫荒し	27						1		1																	
侵入盗その他	27																									
乗り物盗	296					1	1		4							1		1	2							
自動車盗(キーあり)	23								1																	
自動車盗(キーなし)	12								3																	
オートバイ盗(キーあり)	20																									
オートバイ盗(キーなし)	14																									
自転車盗(施錠した)	34																									
自転車盗(施錠せず)	193					1	1									1			2							
非侵入盗	3,606		14	5	13	28	2	5	67	2	22		1	19		5	3	25	50	2						
職権盗	27								2																	
腰吊盗																										
追出し盗	3																									
買物盗	11																									
訪問盗	7								1																	
払出盗	17																	1								
A T M ねらい																										
窓口ねらい																										
塗中ねらい																										
室内ねらい	2																									
客室ねらい	2																									
病室ねらい																										
病室ねらい																										
ひったくり	11																									
ひったくり	10																		1							
置き引き	285		3		2	5		1	7		1			2				3	6							
仮睡者ねらい	7																									
車上ねらい(施錠した)	2																									
車上ねらい(施錠せず)	35			1	4				1																	
部品ねらい	18															1										
脱衣場ねらい	6																1									
自動販売機ねらい	9																									
色遣ねらい	26						2												1							
工事場ねらい	5																									
万引	2,649		9	5	9	10	1	2	38	2	18		1	11		2	2	17	20	1						
職場ねらい	74						1		1		1			1				2	16							
同居ねらい	10																									
さい銭ねらい	23																									
非侵入盗その他	367		2		1	6	1	1	17		2			5		2		2	6	1						

窃盗犯 手口別 犯行時の職業別 検挙人員(2)

[illegible]

22 窃盗犯 手口別 犯行時の職業別 検挙人員 (3)

手口		犯行時の職業別									
		学 生	高 校 生	大 学 生	専 修 学 校 生	無 職	失 業 者	利 子 ・ 配 当 ・ 家 賃 等 生 活 者	年 金 ・ 雇 用 保 険 等 生 活 者	浮 浪 者	其 他 の 無 職 者
窃盗犯	数	71	182	78	24	222	72	1	763	75	1,221
侵入盗	8										
空き巣	1										
忍み込み											
居空き											
A T M 破り											
金庫破り											
旅館荒し											
官公署荒し											
学校荒し											
病院荒し											
給油所荒し											
事務所荒し											
出店荒し											
工場荒し											
更衣室荒し											
倉庫荒し											
侵入盗その他											
乗り物盗	32	57	24	8	2	2	1	3	15	2	55
自動車盗 (キーあり)	2										
自動車盗 (キーなし)	1										
オートバイ盗 (キーあり)	8										
オートバイ盗 (キーなし)	5										
自転車盗 (施錠した)	8	7	2	3	1						
自転車盗 (施錠せず)	11	37	22	5	1	2					
非侵入盗	39	125	46	14	220	62	1	730	63	1,083	
職権盗	2										
懸吊盗											
追出し盗	3										
買物盗	2										
訪問盗											
払出盗											
A T M ねらい											
窓口ねらい											
塗中ねらい											
室内ねらい											
客室ねらい											
病室ねらい											
ひったくり	4										
すり											
置き引き	3	16	1	3	10	3					
仮睡者ねらい											
車上ねらい (施錠した)											
車上ねらい (施錠せず)											
部品ねらい	1										
脱衣場ねらい											
自動販売機ねらい	2										
色遣ねらい	2										
工場ねらい											
万引	30	89	33	8	183	51					
職場ねらい											
同居ねらい	1										
さい銭ねらい											
非侵入盗その他	3	6	6	1	25	4	1	72	4	66	

23 窃盗犯 手口別 犯行時の年齢別 検挙人員（総数表）

犯行時の年齢			少 年							成 人												
手 口	総 数	年										人										
		14歳	15歳	16歳	17歳	18歳	19歳	20歳～ 24歳	25歳～ 29歳	30歳～ 34歳	35歳～ 39歳	40歳～ 44歳	45歳～ 49歳	50歳～ 54歳	55歳～ 59歳	60歳～ 64歳	65歳～ 69歳	70歳 以上				
窃盗犯 総数	4,116	416	9	416	9	416	9	3,700	310	209	217	222	235	317	285	294	241	304	1,066			
侵入盗	214	9		9		9		205	45	21	20	19	26	19	6	20	8	9	12			
空き巣	56	2		2		2		15	4	10	3	6	8		3	4	2	2	1			
忍び込み	15							4	4	2	2	2	3			1		1	2			
居空き	10							10	2	2	1	1	1	2		1	1	1	1			
A.T.M.破り	1							1						1								
金庫破り	7							7	2		2	1		1		1						
旅館荒し	2							2	1							1						
官公署荒し	2							2					1	1								
学校荒し	10	4		1	1	1		6	2			1		1		1		1	1			
病院荒し	1							1						1								
給油所荒し																						
事務所荒し	10							10		3	1		1	2	1	2						
出店荒し	38	1			1			37	7	5	3	2	6	4	1	6	1	2				
工場荒し	1							1								1						
更衣室荒し	7	1				1		6	3		1	1	1	1	1							
倉庫荒し	27							27	4	2	7	1	2	2	1	3	1	4	4			
侵入盗その他	27	1						26	5	1	1	5	3	3	2	1	2	3	3			
乗り物盗	296	124	19	33	19	27	10	16	172	20	13	8	7	14	13	11	9	3	26			
自動車盗（キーあり）	23	8		2		2		3	15	3	1	2	1	4	2	2	1		1			
自動車盗（キーなし）	12	2				1		10	2	3	1		1		2	1						
オートバイ盗（キーあり）	20	20	2	9	5	2	2															
オートバイ盗（キーなし）	14	12	3	3	3	2	1	2	1			2	1	1	1							
自転車盗（施錠した）	34	16	6	3	4	2		18	4	4		2	1	1	1	2	1	2	23			
自転車盗（施錠せず）	193	66	8	16	10	17	4	11	127	38	12	10	5	9	9	6	8	2	23			
非侵入盗	3,606	283	24	39	74	54	42	50	3,323	217	168	184	195	202	284	266	263	224	292			
職権盗	27	7						20	14	2	3				1							
慶弔盗																						
追出し盗	3	3	1	2										2	2	1						
買物盗	11	3		2	1			8	1		2											
訪問盗	7	1						6	2	1							1					
払出盗	17	5				1	4	12	3	4	1			1	2	1						
A.T.M.ねらい																						
窓口ねらい																						
盗中ねらい									2	1			1									
室内ねらい	2							2	1													
客室ねらい	2																					
病室ねらい																						
ひったくり	11	5		1	3	1		6			3	2				1						
すき	10							10		3	3		1	2								
置き引き	285	28	2	4	8	5	1	257	12	14	16	22	20	34	28	21	23	26	41			
仮睡者ねらい	7	2					1	5	1	1	2								1			
車上ねらい（施錠した）	2							2	1					1								
車上ねらい（施錠せず）	35							35	2	6		4		2	5	7		6	3			
部品ねらい	18	9			3		2	9	1				2	3	1	1	2	2	2			
脱衣場ねらい	6							6	2	1				1		1		1				
自動販売機ねらい	9	6		1	2	2	1	3			1				1	1			1			
色情ねらい	26	2		1		1		24	2	2	3		2	3	1	1	5	2	3			
工場ねらい	5							5	1			2					1					
万引き	2,649	186	19	30	52	36	24	2,463	128	100	118	135	148	201	194	200	165	211	863			
職場ねらい	74	14		4	3	3	4	60	17	9	10		4	9	4	5		2				
同居ねらい	10	2			2			8	2		2	1			1		2					
さい銭ねらい	23							23			2	2	4		4	2	1	4	4			
非侵入盗その他	367	10	2	1		3	3	357	28	22	18	25	22	25	22	23	24	38	110			

23 窃盗犯 手口別 犯行時の年齢別 検挙人員 (女性表)

手口		犯行時の年齢		総数	少			年			成												人
					14歳	15歳	16歳	17歳	18歳	19歳	20歳～24歳	25歳～29歳	30歳～34歳	35歳～39歳	40歳～44歳	45歳～49歳	50歳～54歳	55歳～59歳	60歳～64歳	65歳～69歳	70歳以上		
窃盗	侵入盗	1,234	65	3	13	16	17	8	1,169	61	49	58	72	85	108	86	79	61	91	419			
侵入盗	空き巣	20	2					2	18	2	1	3	3	2	3	1	2	2		2			
侵入盗	忍び込み	8	2					2	6	1	1	1	1	1	1	1	1	1		1			
侵入盗	居空き	2											1	1									
破り	A.T.M.破り																						
破り	金庫破り	1							1						1								
荒し	旅館荒し																						
荒し	官公署荒し	2							2						1					1			
荒し	学校荒し																						
荒し	病院荒し																						
荒し	給油所荒し																						
荒し	事務所荒し	1							1						1								
荒し	出店荒し	1							1	1													
荒し	工場荒し																						
荒し	更衣室荒し	2							2	1								1					
荒し	倉庫荒し	2							2									1		1			
その他	侵入盗その他	1							1				1										
盗	乗り物盗	26	12	4	1	4	2	1	14	2	1	2	1	1	1	1	1	1	1	5			
盗	自動車盗(キーあり)	1							1						1								
盗	自動車盗(キーなし)	1							1					1									
盗	オートバイ盗(キーあり)	1	1	1																			
盗	オートバイ盗(キーなし)																						
盗	自転車盗(施錠した)	4	2		1	1	3	2	10	2	1	47	58	81	104	84	77	58	90	412			
盗	自転車盗(施錠せず)	19	9	3	9	15	13	6	1,137	57	47	58	69	81	104	84	77	58	90	412			
盗	非侵入盗	1,188	51	3																			
盗	職権盗	1	1			1																	
盗	慶弔盗																						
盗	追出し盗																						
盗	買物盗	2							2	1							1						
盗	訪問盗	3	1					1	2				2										
盗	私出盗	2							2		1				1								
盗	A.T.M.ねらい																						
盗	窓口ねらい																						
盗	塗中ねらい																						
盗	室内ねらい																						
盗	客室ねらい																						
盗	病室ねらい																						
盗	ひったくり	1							1									1					
盗	すり																						
盗	置き引き	68	2		1	1			66		2	4	5	8	5	6	4	7	6	19			
盗	仮睡者ねらい																						
盗	車上ねらい(施錠した)																						
盗	車上ねらい(施錠せず)	4							4							1	1			2			
盗	部品ねらい																						
盗	脱衣場ねらい																						
盗	自動販売機ねらい	1							1							1							
盗	色情ねらい																						
盗	工事場ねらい	1							1		1												
盗	万引き	973	39	3	9	11	10	3	934	45	35	48	52	64	84	67	63	43	74	359			
盗	職場ねらい	34	7			2	2	2	1	27	7	3	5	2	6	2	1		1				
盗	同居ねらい																						
盗	さい銭ねらい	2							2					1						1			
盗	非侵入盗その他	96	1					1	95	4	5	1	10	6	8	7	7	7	9	31			

2 4 特別法犯 主要法令別 年別 送致件数及び送致人員（１）

違反法令		平 2 3	平 2 4	平 2 5	平 2 6	平 2 7	平 2 8	平 2 9	平 3 0	令 0 1	令 0 2
特 別 法 犯 総 数	送致件数	3,458	3,468	3,071	3,513	3,412	3,121	3,122	2,973	2,782	2,952
	送致人員	3,318	3,285	2,802	3,191	3,104	2,768	2,926	2,616	2,519	2,669
公 職 選 挙 法	送致件数	8		2	1	11	3	1	1	4	4
	送致人員	36		2	1	34	4	1	1	6	4
政 治 資 金 規 正 法	送致件数		37	1						1	
	送致人員		18	2						3	
外 国 人 登 録 法	送致件数				1						
	送致人員										
入 管 法	送致件数	132	163	136	171	205	251	249	251	313	468
	送致人員	107	127	104	144	165	205	204	191	247	358
軽 犯 罪 法	送致件数	567	614	456	641	464	356	319	247	193	223
	送致人員	581	653	473	652	478	356	324	250	195	227
酩 酊 者 規 制 法	送致件数	3	1		1	2	1		1	1	1
	送致人員	3	1		2	2	1		1	1	
迷 惑 防 止 条 例	送致件数	313	348	366	431	419	412	430	379	288	287
	送致人員	305	331	344	410	421	414	443	365	276	256
動 物 愛 護 管 理 法	送致件数	2	5	1	3	5	2	2	5	10	6
	送致人員	2	4	1	3	7	2	2	5	11	6
暴力団員不当行為防止法	送致件数	1	1	1	1					2	
	送致人員	1	2	1	1					1	
ス ト ー カ ー 規 制 法	送致件数	3	15	29	27	28	26	20	26	15	30
	送致人員	3	14	25	24	23	25	15	21	13	25
D V 法	送致件数		4	8	9	3	7	1	7	4	4
	送致人員		3	8	9	3	6	1	3	3	5
特 殊 開 錠 用 具 所 持 禁 止 法	送致件数	24	14	17	18	15	12	7	6	14	6
	送致人員	14	11	10	6	9	1	5	2	8	5
暴 力 団 排 除 条 例	送致件数						4	4			2
	送致人員						7	6			4
私 事 性 的 画 像 被 害 防 止 法	送致件数					1			1	1	4
	送致人員					1			1	1	2
競 馬 法	送致件数								1		
	送致人員								1		
風 営 適 正 化 法	送致件数	177	113	121	76	94	55	49	49	48	32
	送致人員	220	144	153	112	115	61	60	66	59	49
売 春 防 止 法	送致件数	6	34	6	1	15	8	2	2	2	3
	送致人員	3	22	7	1	13	6	4	2	2	3
警 備 業 法	送致件数					1					
	送致人員					2					
児 童 福 祉 法	送致件数	5	10	10	7	7	6	5	3	2	2
	送致人員	5	11	12	10	6	4	7	2	1	1
未 成 年 者 飲 酒 禁 止 法	送致件数	24	12	15	5	10	9	10	10	10	9
	送致人員	26	14	16	6	13	9	12	11	11	9
未 成 年 者 喫 煙 禁 止 法	送致件数	100	91	89	88	92	73	82	55	43	58
	送致人員	107	96	97	95	95	76	87	53	45	60
青 少 年 保 護 育 成 条 例	送致件数	171	165	135	173	162	143	146	110	112	114
	送致人員	199	183	150	191	168	157	166	119	126	115
児 童 買 春 ・ 児 童 ポ ル ノ 禁 止 法	送致件数	81	86	90	95	67	85	107	141	148	130
	送致人員	69	80	83	87	47	70	86	107	118	111
出 会 い 系 サ イ ト 規 制 法	送致件数	4	1	1			1	1			1
	送致人員	2	1	1			1	1			1
古 物 営 業 法	送致件数		5	4		1					
	送致人員		5	4							
出 資 法	送致件数	7	4	1	2	3		2	2	2	1
	送致人員	1	5		2	2		1	5	3	4
貸 金 業 法	送致件数	8	2	8	5	7	3	5	4	1	5
	送致人員	22	2	7	8	7	1	7	4	1	5

2 4 特別法犯 主要法令別 年別 送致件数及び送致人員（2）

違反法令		平 2 3	平 2 4	平 2 5	平 2 6	平 2 7	平 2 8	平 2 9	平 3 0	令 0 1	令 0 2
犯罪収益移転防止法	送致件数	65	70	67	80	93	87	129	91	96	107
	送致人員	50	59	55	68	81	73	122	88	90	102
サ ー ビ サ ー 法	送致件数										
	送致人員										
宅 建 法	送致件数	1	3	2	1	3		1		1	
	送致人員	1	4	2	1	3		1		1	
建 設 業 法	送致件数	1	2	3	3		1	1	1		1
	送致人員	2	2	5	5		2	5	3		3
建 築 基 準 法	送致件数										
	送致人員										
建 築 士 法	送致件数										
	送致人員										
農 地 法	送致件数				1						
	送致人員				1						
都 市 計 画 法	送致件数										
	送致人員										
関 税 法	送致件数	5	1		1	3	5	15	6	6	3
	送致人員	5	1		2	1	3	30	24	21	4
外 為 法	送致件数					1					
	送致人員					1					
銃 刀 法	送致件数	241	268	196	207	214	172	201	174	180	194
	送致人員	202	234	161	174	176	156	178	153	160	174
狩 猟 法	送致件数	37	23	19	8	27	22	11	11	11	26
	送致人員	29	18	18	7	16	17	8	11	11	16
武 器 等 製 造 法	送致件数				1						1
	送致人員				1						1
火 薬 類 取 締 法	送致件数	8	5	3	8	4	6	10		5	5
	送致人員	7	5	3	7	4	6	9		5	4
消 防 法	送致件数					1				1	
	送致人員					1				1	
放 射 線 障 害 防 止 法	送致件数	1									
	送致人員	1									
麻 薬 等 取 締 法	送致件数	23	14	13	25	30	19	23	32	45	29
	送致人員	9	11	10	18	22	15	13	24	30	18
あ へ ん 法	送致件数		2	1							
	送致人員		1	1							
大 麻 取 締 法	送致件数	72	77	61	96	92	103	117	120	150	194
	送致人員	61	77	37	54	77	86	89	86	131	172
覚 せ い 剤 取 締 法	送致件数	780	733	709	829	817	829	698	743	665	539
	送致人員	591	559	500	560	539	545	551	521	523	395
医 薬 品 医 療 機 器 等 法	送致件数	4	3	4	31	45	19	23	19	12	4
	送致人員	6	4	5	25	43	20	10	19	12	2
毒 劇 物 法	送致件数	13	12	12	8	13	10	13	12	13	8
	送致人員	12	9	10	5	10	8	11	8	11	6
麻 薬 等 特 例 法	送致件数	2	22	6	7	3	15	5	4	7	13
	送致人員	1	21	4	16	2	9	14	5	7	21
医 師 法	送致件数	6		2	2	1		1	2	2	3
	送致人員	13		2	2				2		2
歯 科 医 師 法	送致件数										
	送致人員										
歯 科 技 工 法	送致件数										
	送致人員										
医 療 法	送致件数										
	送致人員										
あ ん 摩 師 等 法	送致件数								1	1	
	送致人員								1		

2 4 特別法犯 主要法令別 年別 送致件数及び送致人員（3）

違反法令		平 2 3	平 2 4	平 2 5	平 2 6	平 2 7	平 2 8	平 2 9	平 3 0	令 0 1	令 0 2
診療放射線技師法	送致件数										
	送致人員										
保 助 看 法	送致件数									1	
	送致人員										
食 品 衛 生 法	送致件数	1			2		1	2		1	
	送致人員	4			3		1	2		1	
美 容 師 法	送致件数		1	1	1						
	送致人員		1	1	1						
廃 棄 物 処 理 法	送致件数	315	292	317	287	311	263	313	322	284	295
	送致人員	382	364	357	338	372	305	342	362	308	359
狂 犬 病 予 防 法	送致件数	2	6	11	5	7	9	10	2	5	4
	送致人員	2	3	6	3	4	5	6	1	5	3
建築資材再資源化法	送致件数	1									
	送致人員	2									
自動車リサイクル法	送致件数			1	1						
	送致人員				1						
水 質 汚 濁 防 止 法	送致件数	1	1								
	送致人員	2	1								
公 害 防 止 条 例	送致件数										
	送致人員										
税 理 士 法	送致件数	1	1			1				1	
	送致人員	1	1			1				1	
地 方 税 法	送致件数						2				1
	送致人員						2	1			1
都 市 公 園 法	送致件数										
	送致人員										
砂 利 採 取 法	送致件数										
	送致人員										
労 働 基 準 法	送致件数		2		1	1		1	1		
	送致人員		3		1			2			
職 業 安 定 法	送致件数		1		1				2		
	送致人員		1		1				2		
生 活 保 護 法	送致件数		1								
	送致人員										
不 正 競 争 防 止 法	送致件数		1	2	3	2	1	1			2
	送致人員		3	4	4	2	4	1			1
計 量 法	送致件数										
	送致人員										
労 働 者 派 遣 法	送致件数	1	4	3	1	6		2	1	1	
	送致人員	1	7	4	2	12		3	2	4	
銀 行 法	送致件数		1	1	1			2			
	送致人員		2	1				4			
金 融 商 品 取 引 法	送致件数	1	1								1
	送致人員		5								
特 定 商 取 引 法	送致件数	12	6	3	5	4	2	2	1	3	8
	送致人員	12	14	3	6	5	2	2	1	3	11
海外先物取引規制法	送致件数										
	送致人員										
森 林 法	送致件数	2	1	2	3	5	1	4		2	2
	送致人員	4	1		4	8	2	5		3	2
植 物 防 疫 法	送致件数										
	送致人員										
漁 業 法	送致件数	6	10	6	10	12	14	13	12	13	34
	送致人員	6	11	10	16	14	18	19	21	16	41
水 産 資 源 保 護 法	送致件数										1
	送致人員										3

2 4 特別法犯 主要法令別 年別 送致件数及び送致人員（４）

違反法令		平 2 3	平 2 4	平 2 5	平 2 6	平 2 7	平 2 8	平 2 9	平 3 0	令 0 1	令 0 2
種 の 保 存 法	送致件数			2	2						3
	送致人員			3	3						3
鉄 道 営 業 法	送致件数	112	54	21	8	34	12	12	8	5	12
	送致人員	112	54	22	8	35	12	10	7	6	12
旅 行 業 法	送致件数			1							
	送致人員			1							
航 空 法	送致件数		1							1	1
	送致人員		1							1	1
船 舶 安 全 法	送致件数	1									
	送致人員	1									
船 舶 職 員 法	送致件数		2	4	1					1	
	送致人員		2	4	1					1	
道路整備特別措置法	送致件数										
	送致人員										
郵 便 法	送致件数	1	1	1		2	1	1		1	
	送致人員	1	1	1		2	3	1		1	
電 波 法	送致件数	1	1	4	7			1	4	4	1
	送致人員	1	1	4	7			1	4	4	6
不正アクセス禁止法	送致件数	11	45	6	41	6	1	5	9	15	12
	送致人員	2	1	3	3	4	1	2	5	5	7
特定電子メール送信法	送致件数			1							
	送致人員				3						
携帯電話不正利用防止法	送致件数	1	1	5	1	1	1		6	5	1
	送致人員			2	5		3		6	4	1
弁 護 士 法	送致件数										
	送致人員										
地 方 自 治 法	送致件数										
	送致人員										
地 方 公 務 員 法	送致件数										1
	送致人員										1
行 政 書 士 法	送致件数	1		2							
	送致人員	4		2							
会 社 法	送致件数							3		1	1
	送致人員							2			1
破 産 法	送致件数	1									
	送致人員	2									
意 匠 法	送致件数										
	送致人員										
商 標 法	送致件数	39	23	32	22	19	13	19	13	10	12
	送致人員	29	19	27	24	28	11	11	12	11	15
著 作 権 法	送致件数	21	12	11	8	6	4	3	41		8
	送致人員	19	11	12	7	6	5	1	3		1
旅 券 法	送致件数	1	2	2		1	1				1
	送致人員	1	3			1					1
屋 外 広 告 物 法	送致件数	4									
	送致人員	5									
そ の 他 の 法 令	送致件数	3	5	10	5	1	15	12	8	5	8
	送致人員	1	7	2	3		14	13	8		2
千葉県犬取締条例	送致件数	16	15	18	18	20	21	16	19	8	22
	送致人員	14	13	9	12	11	19	14	20	5	23
その他の地方条例	送致件数	7	17	9	15	14	14	10	7	6	4
	送致人員	14	23	11	25	12	15	11	7	6	4

25 特別法犯 違反法令別 取締・送致件数及び送致人員

違反法令	取締件数	送致件数	送 致 人 員						
			総 数	うち) 女	うち) 少 年	うち) 女	身柄付送致	書類送致	少年簡易送致
総 数	3,086	2,952	2,669	393	216	41	1,182	1,484	3
公 職 選 挙 法	4	4	4					4	
通 貨 及 証 券 模 造 取 締 法	1	1	1					1	
入 札 談 合 等 関 与 行 為 防 止 法	1	1							
入 管 法	602	468	358	85	4	2	319	39	
軽 犯 罪 法	223	223	227	13	19	2	1	223	3
酩 酊 者 規 制 法	1	1							
迷 惑 防 止 条 例	287	287	256	4	22		139	117	
動 物 愛 護 管 理 法	6	6	6	1				6	
ス ト ー カ ー 規 制 法	30	30	25	4	1		22	3	
D V 法	4	4	5				4	1	
特殊開錠用具所持禁止法	6	6	5				3	2	
暴 力 団 排 除 条 例	2	2	4					4	
私 事 的 画 像 被 害 防 止 法	4	4	2				1	1	
風 営 適 正 化 法	32	32	49	30	2	1	25	24	
売 春 防 止 法	3	3	3	2			1	2	
児 童 福 祉 法	2	2	1				1		
未 成 年 者 飲 酒 禁 止 法	9	9	9	5				9	
未 成 年 者 喫 煙 禁 止 法	58	58	60	40	5	3		60	
青 少 年 保 護 育 成 条 例	114	114	115	11	43	9	20	95	
児童買春・児童ポルノ禁止法	130	130	111	20	70	20	7	104	
出 会 い 系 サ イ ト 規 制 法	1	1	1					1	
出 資 法	1	1	4				4		
貸 金 業 規 制 法	5	5	5	1			2	3	
犯 罪 収 益 移 転 防 止 法	107	107	102	29	4	1	4	98	
建 設 業 法	1	1	3					3	
関 税 法	3	3	4				4		
銃 刀 法	194	194	174	9	2		54	120	
狩 猟 法	26	26	16	1				16	
武 器 等 製 造 法	1	1	1					1	
火 薬 類 取 締 法	5	5	4				1	3	
麻 薬 等 取 締 法	29	29	18	4			17	1	
大 麻 取 締 法	194	194	172	14	30	1	143	29	
覚 せ い 剤 取 締 法	539	539	395	73	2	2	373	22	
薬 事 法	4	4	2		1			2	
毒 劇 物 法	8	8	6				3	3	
麻 薬 等 特 例 法	13	13	21	2			11	10	
医 師 法	3	3	2	1				2	
廃 棄 物 処 理 法	295	295	359	27	7		13	346	
狂 犬 病 予 防 法	4	4	3	1				3	
地 方 税 法	1	1	1					1	
不 正 競 争 防 止 法	2	2	1					1	
金 融 商 品 取 引 法	1	1							
割 賦 販 売 法	5	5	1					1	
特 定 商 取 引 法	8	8	11					11	
家 畜 伝 染 病 予 防 法	1	1							
森 林 法	2	2	2					2	
漁 業 法	34	34	41	3	2			41	
水 産 資 源 保 護 法	1	1	3					3	
種 の 保 存 法	3	3	3					3	
鉄 道 営 業 法	12	12	12	3				12	
航 空 法	1	1	1					1	
電 波 法	1	1	6	2				6	
不 正 ア ク セ ス 禁 止 法	12	12	7		1			7	
携 帯 電 話 不 正 利 用 防 止 法	1	1	1					1	
地 方 公 務 員 法	1	1	1					1	
会 社 法	1	1	1				1		
商 標 法	12	12	15	3	1		7	8	
著 作 権 法	8	8	1				1		
旅 券 法	1	1	1				1		
千 葉 県 犬 取 締 条 例	22	22	23	4				23	
そ の 他 の 地 方 条 例	4	4	4	1				4	

26 特別法犯 違反法令別 犯行時の職業別 送致人員 (1)

違反法令	犯行時の職業	自営業・家族従業者				被問者				雇技術者				管理者				勤め			
		農・林・漁業	販売店主	飲食店主	土木・建築業自営	不動産自営	製造業自営	その他の自営業主	教員	専任	医療・保健従事者	芸術・スポーツ選手	情報処理技術者	その他の専門技術職	議員以上の公務員	会社・公団等の役員	会社・公団等の役員	事務職員	販売店員	外交員・セールスマン	露店・行商・廃品回収
違反法令	数	2,669	11	37	79	9	4	123	4	4	16	1	6	26	2	28	9	19	26	8	1
公職選挙法	4				5		1	1					1		2						
入籍法	358		3																		
軽犯罪法	227	5	1	4	1		1	12	2	6				3					5	2	
迷惑防止条例	256		1	7	1	1	1	5	1	2			1	5		1	3	5	4	2	
動物愛護管理法	6				1																
ストーカー規制法	25			1	1	1		2													
DV法	5							1													
特殊開錠用具所持禁止法	5																				
暴力団排除条例	4		2																		
私事性的画像被害防止法	2																				
風営適正化法	49		12					6								3	1				
売春防止法	3																				
児童福祉法	1								1												
未成年者飲酒禁止法	9									1											
未成年者喫煙禁止法	60		2		1			3		2						1	2	3			1
青少年保護育成条例	115		1		1			2		1				1		1	1	1	3		
児童買春・児童ポルノ禁止法	111							1		2			3	1				2			
出会い系サイト規制法	1							1													
出資法	4																				
貸金業法	5																				
犯罪収益移転防止法	102							4						1				1	4	2	
建設業法	3							1								2					
関税法	4																				
銃刀法	174		2		3	1		7						2			2	1			
狩猟法	16	2	1		1																
武器等製造法	1													1							
火薬類取締法	4				1							1									
麻薬等取締法	18							1													
大麻取締法	172	2		1	7			7						2			2	1	2		
覚せい剤取締法	395	2	1	1	12			11						3		2	2	5			1
医薬品医療機器等法	2																				
医薬品医療機器等法	6				1																
毒劇物法	21										1								1		
麻薬等特例法	2																				
医師法	2							1													
廃棄物処理法	15	2	1	38	3	2		39		1				4		12	1	3	1	1	
狂犬病予防法	3							1													
不正競争防止法	1													1							
特定商取引法	11			1	1	1		4													
森林法	2																				
漁業法	41			2	1	1		4						2		1					
水産資源保護法	3							1													
種の保存法	3																		1		
鉄道営業法	12																				
電波法	6			1																	
不正アクセス禁止法	7							1									1				
携帯電話不正利用防止法	1																				
会社法	1																				
商標法	15		1	1		1		3													
著作権法	1													1							
その他の地方条例	27	1			2			3													

26 特別法犯 違反法令別 犯行時の職業別 送致人員（2）

違反法令	被用者										労働者										人				
	サ	一	ビ	ス	業	従	事	者	技	能	工	保安	通	通	通	通	通	通	通	通	労働	労働	労働	労働	労働
	美容師 理容師	調理人 バーテンダー	飲食店 店員	ホステス ・ホスト	遊技場 等	遊技場 店員	その他の サビス職	建設職人 ・配管工	輸送・精 密機械工	機械工（ 輸送精密 を除く）	金 加	食 工	品 工	その他 の技能工	警察官 自衛官 消防士等	その他 の保安 従事者	運輸 従事者	通信 従事者	土木建 設労働 者	労働	労働	労働	労働	労働	労働
総数	4	8	36	4	4	6	74	85	2	2	9	16	10	31	6	10	26	5	133	47	111	535			
公職選挙法																									
入管法			4	1			12	4				1	3	3					16	1	19	48			
軽犯罪法		1	4				2	6			1	2	1	3		1	1		6	4	5	69			
迷惑防止条例			11	1		2	11	1			4			2	1	3	5	1	6		13	80			
動物愛護管理法																									
ストーカー規制法							2		1											1		3			
DV法																									
特殊開錠用具所持禁止法																									
暴力団排除条例																									
私事性的画像被害防止法			1					1																	
風営適正化法							4										1				2	13			
売春防止法							1																		
児童福祉法																									
未成年者飲酒禁止法			1				1						1									2			
未成年者喫煙禁止法	1						2					1	1	1			1				2	21			
青少年保護育成条例			4				5	4	1		1	1	1	4	2				4	6	5	32			
児童買春・児童ポルノ禁止法							2	3											1	1	1	17			
出会い系サイト規制法																									
出資法																									
貸金法																									
犯罪収益移転防止法	1		1			2	4	2			1	1	1	2		1	1	1	5	3	4	22			
建設業法																									
関税法																									
銃刀法		1	1				4	2			1			1		2	1	1	2	3	7	40			
狩猟法																									
武器等製造法																									
火薬類取締法																									
麻薬等取締法																									
大麻取締法		1	3			1	4	19			1	1	1	1	1	1	3	1	21	8	8	23			
覚せい剤取締法	1		2	2			6	21			4	2	1	6		1	9		32	10	30	42			
医薬品医療機器等法				1																					
毒劇物法																									
麻薬等特例法	1							2			2								1	1	1	3			
医師法																									
医療物処理法		2	3			1	8	17			2			7	1	1	3		29	7	8	69			
狂犬病予防法			1																						
不正競争防止法																									
特商取引法																									
森林法																									
漁業法								2						1					4		2	10			
水産資源保護法																									
種の保存法																									
鉄道営業法								1					1												
電波法							5																		
不正アクセス禁止法		1					1											1							
携帯電話不正利用防止法																									
会社法																									
商標法												1													
著作権法																									
その他の法令															1										
その他の地方条例		1											1												

26 特別法犯 違反法令別 犯行時の職業別 送致人員（3）

違反法令		犯行時の職業										無職					職業					その他の無職者
		中学生	高校生	大学生	専修学校生	主婦	失業者	利子・配当・家賃等生活者	年金・雇用保険等生活者	浮浪者	その他	中学生	高校生	大学生	専修学校生	主婦	失業者	利子・配当・家賃等生活者	年金・雇用保険等生活者	浮浪者	その他	
違反法令	23	86	47	24	31	13	2	143	5	701												
公職選挙法																						
入管法		3			1				1	229												
軽犯罪法	2	9	4	2	3	1		16		43												
迷惑防止条例	2	10	10	6	1			10	1	35												
動物愛護管理法																						
ストーカー規制法	1						2	1		2												
D-V				1																		
特殊開錠用具所持禁止法																						
暴力団排除条例																						
私事性的画像被害防止法																						
風営適正化法			2																			
売春防止法																						
児童福祉法																						
未成年者飲酒禁止法					1																	
未成年者喫煙禁止法			5		7																	
青少年保護育成条例		3	9	4																		
児童買春・児童ポルノ禁止法	17	50	3	1		1																
出会い系サイト規制法																						
出資法																						
貸金業法																						
犯罪収益移転防止法			1	1	1																	
建設業法																						
関税法																						
銃刀法	1	1	1		1	2	1	30	2	51												
狩猟法								6		2												
武器等製造法																						
火薬類取締法																						
麻薬等取締法			3																			
大麻取締法		3	3	6	1	1				38												
覚せい剤取締法				1	6	3		19		159												
医薬品医療機器等法																						
毒劇物法																						
麻薬等特例法																						
医師法					1					9												
医療師法																						
廃棄物処理法		1	5	1	3	1		41		26												
狂犬病予防法																						
不正競争防止法																						
特定商取引法																						
森林法																						
漁業法			3		1			1		1												
水産資源保護法																						
種の保存法																						
鉄道営業法			1		1			1		1												
電波法																						
不正アクセス禁止法		1				1																
携帯電話不正利用防止法																						
会社法																						
商標法			1	1	1																	
著作権法																						
その他の法令																						
その他の地方条例			1		2					5												

28 銃刀法 違反態様別 主たる違反対象物件の種類別 送致件数・送致人員及び押収物件の数量（1）

物件の種類 違反態様		総数	銃										砲				けん銃				部		品
			計	けん銃	小銃・機 関銃・砲	ライフル銃	散弾銃	空気銃	準空気銃	建設用銃	救命索 発射銃等	その他 の銃砲	計	銃身	機関部	回転弾倉	スライド						
総数	送致件数	194	11	6			4	1															
	送致人員	174	10	5			4	1															
	物件数	56																					
密輸入関係	送致件数																						
	送致人員																						
	物件数																						
発射の禁止及び 不法所持関係	送致件数	8	5	5																			
	送致人員	7	5	5																			
	物件数	34																					
譲渡・譲受 違反関係	送致件数	1	1	1																			
	送致人員																						
	物件数																						
携帯・運搬の 制限違反関係	送致件数	183	3				3																
	送致人員	165	3				3																
	物件数	22																					
届出その他の 義務違反関係	送致件数	2	2				1	1															
	送致人員	2	2				1	1															
	物件数																						

28 銃刀法 違反態様別 主たる違反対象物件の種類別 送致件数・送致人員及び押収物件の数量(2)

違反態様	物件の種類	けん銃 実包	刀 剣 類				飛出し ナイフ	スポーツ ナイフ	サバイバ ルナイフ	その他 の刃物	模 けん銃 造	模擬銃器	模 造 刀剣類	違反対 象物件 なし
			計	刀	剣	やり・ なぎなた	あいぐち							
総 数	送致件数	1	3	2				1	3	175			1	
	送致人員	1	2	2					3	157			1	
	物 件 数	34								22				
密 輸 入 関 係	送致件数													
	送致人員													
	物 件 数													
発射の禁止及び 不法所持関係	送致件数	1	2	1				1						
	送致人員	1	1	1										
	物 件 数	34												
譲 渡 ・ 譲 受 関 係	送致件数													
	送致人員													
	物 件 数													
携 帯 ・ 運 搬 の 制 限 違 反 関 係	送致件数		1	1					3	175			1	
	送致人員		1	1					3	157			1	
	物 件 数									22				
届 出 そ の 他 の 義 務 違 反 関 係	送致件数													
	送致人員													
	物 件 数													

29 特別法犯 違反法令別 年齢・学職別 犯罪・触法少年 犯罪・触法少年 検挙・補導人員（総数表）

年齢・学職		犯罪										罪 齢					少年					職業					触 法					少 年			学 生			職 業																																																																																																																																																																																																																																																																																																																																																																																																																																																																																																																																																																																																																																																																																																																																																																																																																																																																																																																																																																																																																																																																																																																																																																																																																																																																																																																																																																																			
		年 齢					学 生					職 業					計					8歳以下					9歳					10歳					11歳					12歳					13歳					児童・生徒		未就学小学生		中学生																																																																																																																																																																																																																																																																																																																																																																																																																																																																																																																																																																																																																																																																																																																																																																																																																																																																																																																																																																																																																																																																																																																																																																																																																																																																																																																																																																	
		14歳	15歳	16歳	17歳	18歳	19歳	中学生	高校生	大学生	生徒その他	有職少年	無職少年	計	8歳以下	9歳	10歳	11歳	12歳	13歳	児童・生徒	未就学小学生	中学生																																																																																																																																																																																																																																																																																																																																																																																																																																																																																																																																																																																																																																																																																																																																																																																																																																																																																																																																																																																																																																																																																																																																																																																																																																																																																																																																																																																																		
法令	計																																																																																																																																																																																																																																																																																																																																																																																																																																																																																																																																																																																																																																																																																																																																																																																																																																																																																																																																																																																																																																																																																																																																																																																																																																																																																																																																																																																																																								

29 特別法犯 違反法令別 年齢・学職別 犯罪・触法少年 犯罪・触法少年 検挙・補導人員（女性表）

年齢・学職	犯罪年齢										少年学					触法					少年			学年																																																																																																																																																																																																																																																																																																																																																																																																																																																																																																																																																																																																																																																																																																																																																																																																																																																																																																																																																																																																																																																																																																																																																																																																																																																																																																																																																																																																																			
	計	年					年齢					学					計	触					法			8歳以下	9歳	10歳	11歳	12歳	13歳	児童・生徒 未就学小学生中学生	職業																																																																																																																																																																																																																																																																																																																																																																																																																																																																																																																																																																																																																																																																																																																																																																																																																																																																																																																																																																																																																																																																																																																																																																																																																																																																																																																																																																																																										
		14歳	15歳	16歳	17歳	18歳	19歳	学			有職少年	無職少年																																																																																																																																																																																																																																																																																																																																																																																																																																																																																																																																																																																																																																																																																																																																																																																																																																																																																																																																																																																																																																																																																																																																																																																																																																																																																																																																																																																																																															
								中学生	高校生	大学生			生徒その他																																																																																																																																																																																																																																																																																																																																																																																																																																																																																																																																																																																																																																																																																																																																																																																																																																																																																																																																																																																																																																																																																																																																																																																																																																																																																																																																																																																																																														
法令																																																																																																																																																																																																																																																																																																																																																																																																																																																																																																																																																																																																																																																																																																																																																																																																																																																																																																																																																																																																																																																																																																																																																																																																																																																																																																																																																																																																																																											

30 福祉事犯 違反法令（違反態様）別 送致件数・送致人員及び福祉を害された少年の数

法令別 (違反態様別)	区分	送致件数	送致人員		計		未就学児童		小 学 生		中 学 生		高 校 生		その他学生		有 職 少 年		無 職 少 年	
			女	暴力団	女	家出	女	家出	女	家出	女	家出	女	家出	女	家出	女	家出	女	家出
未成年者 飲酒禁止法	数	320	304	80	8	259	168	13	3	2	43	38	4	150	106	9	13	4	23	9
親権者等の不制止 営業者の知情販売等		6	6	3		5	1							4	1		1			
親権者等の不制止 営業者の知情販売		3	3	2		3								3						
未成年者 喫煙禁止法		51	51	37		51	9							20	4	5	14	4	12	1
年少者使用（風俗営業接待）		7	9	3		7	2							6	1				1	1
18歳未満の客を午後10時～午前6時までに 立ち入らせる行為（飲食店営業）		2	2		2	2	2										1	1	1	1
20歳未満の者に対する酒類提供 （風俗営業）		1	1			1	1													
20歳未満の者に対する酒類提供 （飲食店営業）		3	4	3		9	3							1	1		4	2	1	3
売 春 防 止 法																				
児童福祉法	淫行させる行為	2	1			2	2				2	2								
児童買春		7	7			7	7				2	2		4	4				1	1
娑態をとらせる方法による製造		43	30			35	31	1	3	2	12	11		19	17	1			1	1
盗撮製造		2	1			1	1							1	1					
不特定多数に対する電気通信回線を 通じた提供		2	1			1	1							1	1					
不特定多数に対する提供目的の公然 陳列		57	55	20		1	1							1	1					
自己の性的好奇心を満たす目的の所持		19	17																	
労働基準法																				
職業安定法																				
麻薬等取締法																				
覚せい剤取締法																				
毒劇物法																				
みだらな性行為等		48	41	1	1	47	46	5			19	18	3	27	27	2		1	1	
深夜外出の制限		64	72	10	5	80	55	6			8	5	1	57	43	5	3	2	5	2
その他（一般規制関係）		2	2			5	4	1						4	3	1			1	1
出会い系サイト規制法																				
その他の法令																				

3 1 暴力団犯罪 刑法犯 罪種別 被疑者の地位別 検挙件数・検挙人員

罪種 地位	総数	殺	強盗	放火	強姦	凶暴	傷			脅			文書偽造	賭博	わいせつ等	公務執行妨害	犯人蔵匿等	住居侵入等	逮捕監禁	威力業務妨害	器物損壊	盗品等		暴力関与する等処罰	その他
							うち 暴力 第一条	うち 暴力 第一条の二	うち 暴力 第一条の三	うち 組織的強要	うち 強要	うち 暴力 第一条の二	うち 暴力 第一条の三									うち 暴力 第一条	うち 暴力 第一条の二		
検挙件数	1,312	7	15	3	3	45	2		2	21	6	8		1		14	2		4		32				53
検挙人員	482	7	29	3	3	43	2		2	22	8	9		2		9	3		10		23				33
首領	8					1				3		3													
幹部	14					1					1	1					2		1		2				1
組員	41		5	1	3	3				3	3			4				2		2					3
準構成員(認)	27				4	4			1							1					1				
準構成員(未)	392	7	24	2	34	2	2		13	5	4			12	96	46	1	1	9		18				29

(注) ゴロ・総会屋の数値は除く。

3 2 暴力団犯罪 特別法犯 違反法令別 被疑者の地位別 送致件数・送致人員

違反法令 地位	総数	入管	軽犯罪法	迷惑防止条例	暴力団員不当行為防止法	暴力団排除条例	特種所持禁止用具法	風営適正化法	売春防止法	児童福祉法	青少年保護育成条例	ポルノ・児童買春・児童ポルノ禁止法	貸金業法	犯罪収益移転防止法	銃刀法	狩猟法	大麻取締法	大麻等取締法	毒劇物法	医薬品医療機器等法	覚せい剤取締法	大麻取締法	廃棄物処理法	公務職選挙法	政治資金規正法	ストーカー規制法	漁業法	電波法	屋外広告物法	その他の法令	その他の地方条例
送致件数	444	1	9	18		1	2	4			5		1	3	4	12	1	4	72	284	2	5	4	9				1			2
送致人員	355	2	8	20		1	4	4			6		2	3	4	9	1	2	69	195		4	3	11				3			4
首領	2						1																								1
幹部	5																			5											
組員	18	1					1								1			1	12												2
準構成員(認)	29			1												1			21			1	4								
準構成員(未)	301	2	7	19		1	2	4			6		2	3	4	8		2	67	157		4	2	7				3			1

(注) ゴロ・総会屋の数値は除く。

33 外国人による 刑法犯 年別 罪種別 検挙件数・検挙人員

[illegible]

34 外国人による 特別法犯 年別 違反法令別 送致件数・送致人員

法令 年	合 計	外国人登録法	入 管 法	軽 犯 罪 法	所持 特殊 禁銃 止用 器具 法	風 営 適 正 化 法	売 春 防 止 法	児 童 福 祉 法	ボ ル ノ ヲ 泰 ノ 禁 止 法	出 資 法	貸 金 業 法	関 税 法	銃 刀 法	麻 薬 等 取 締 法	あ へ ん 法	大 麻 取 締 法	取 せ 縮 い 法 剂	機 器 品 等 医 療 法	毒 劇 物 法	麻 薬 等 特 例 法	廃 棄 物 処 理 法	職 業 安 定 法	鉄 道 営 業 法	利 携 帶 電 話 防 止 不 法 正 法	商 標 法	著 作 權 法	旅 券 法	迷 惑 防 止 条 例	青 少 年 保 護 法	法 令 ・ 他 条 例	
平成23年	377	131	10	1	36		2	2		1	1	16	7		12	123				12		1				2	2		9		11
平成24年	381			2	26	20				1	1		11	4	2	6	86			6	9	1				12	1		8	2	14
平成25年	360			7	39	1	1	1			1		6	4	1	6	96			3	9		1			11	1		9		19
平成26年	434	1	170	15	1	29		3				1	9	4		5	114	1		5	6				8	1		42	2	17	
平成27年	352		203	6	1	20	1						9	8		4	47	1		6	6		2			4		26	3	11	
平成28年	412		246	4	1	19							6	9		5	68			3	6		1			1		23	1	17	
平成29年	429		243	3	1	16		2			1	9	4		4	12	73	1		2	10				9			26		13	
平成30年	422		245	4	19		1						4	17		6	71	7			18				1			19	1	9	
令和元年	555		303	3	15	1		1			1	2	11	19		13	126	3		1	13		1		1			25	2	14	
令和2年	584		458	4	12			1			1	3	11	10		10	33	1		1	8		2		3			5	2	20	
平成23年	369		106	10	1	62		2			3	1	13	4		10	116	1		17			1		2	2		9		9	
平成24年	340		125	8	1	38	11			1	1	10	3	1	4	90			6	9	1				9	2		8		12	
平成25年	324		102	15	1	51	2	2			1		6	4	1	2	90		1	13			2		4	1		9		16	
平成26年	410		138	15	1	42		3				2	10	5		3	109	1		9	8				7			41	2	14	
平成27年	315		162	7	1	33	1						9	7		1	38	1			8			3				26	3	10	
平成28年	342		201	4	15			1					6	11		2	54				10		1			2		21	1	13	
平成29年	392		197	3	1	19		2			1	8	4	5		10	84			2	12							28		13	
平成30年	360		183	4	28		1	1		1	1		4	15		2	65	8			1	18			1			18	1	10	
令和元年	514		232	4	24	1		1			1	2	11	20		13	149	3		1	16		1		1			22	3	9	
令和2年	495		346	5	27						1	4	9	6		12	37			1	10		1		7			5	2	22	

35 来日外国人による 刑法犯 年別 罪種別 検挙件数・検挙人員

年	罪種	凶悪犯				粗暴犯				凶器準備集合				被害				その他				合計	罪種				
		殺人	強盗	放火	強制性交等	暴行	傷害	脅迫	恐喝	侵入盗	乗り物盗	非侵入盗	知能犯	詐欺	偽造	その他	風俗犯	賭博	強制わいせつ	その他	占有離脱物横領			住居侵入	器物損壊等	公務執行妨害	略取誘拐・人身売買
事件数	平成23年	7	1	5	1	29	10	17	2	320	188	12	120	17	2	14	1	5	3	2	34	14	12	5		10	
	平成24年	6	1	2	3	39	10	25		264	127	20	117	41	20	21			3	30	23	14	9		9		
	平成25年	3		3		42	19	20	1	852	508	204	140	11	4	7		6	6	21	30	9	3		3		
	平成26年	6	1	3	1	39	16	22		462	90	11	361	16	13	3		4	2	2	32	18	12	4		4	
	平成27年	9	2	4	3	56	17	32	6	1	181	16	3	162	13	10	3	10	9	1	28	9	4	1	1	6	
	平成28年	462	12	1	2	54	13	37	3	1	298	105	23	170	24	12	12	13	11	2	24	20	8	3	1	5	
	平成29年	478	8	2	4	2	34	10	22	2	平成29年	308	113	11	184	35	16	19	8	7	1	43	23	6	5		8
	平成30年	554	5	3	1	1	47	18	28	1	384	135	9	240	25	14	10	1	10	8	2	34	25	8	9		7
	令和元年	361	5	2	1	1	41	10	30	1	245	3	13	229	11	9	2		8	1	7	14	10	9	7	1	10
	令和2年	454	13	2	6	1	61	20	40	1	261	131	11	119	26	17	8	1	9		3	23	29	10	4		18
人員	平成23年	4	1	2	1	30	9	19		2	111	5	11	95	19	3	14	2		3	34	4	7	3	1	10	
	平成24年	8	1	4	3	36	11	23	2	139	11	13	115	26	8	18		3		32	2	9	6	15		4	
	平成25年	2		2		38	16	20	2	132	9	6	117	25	6	19		6		20	3	7	1		4		
	平成26年	7	1	5	1	38	15	22		1	168	7	5	156	24	18	6	4		2	32	5	7	1		6	
	平成27年	10	2	5	3	55	14	33	5	3	174	4	5	165	15	9	6	9		7	2	26	8	4	1	10	
	平成28年	296	10	7	1	2	56	12	40	4	平成28年	160	5	14	141	16	8	8	5		5	26	6	7	2	1	7
	平成29年	278	13	4	7	2	34		9	23	2	151	14	9	128	6	4	2	7		6	1	41	12	3	4	
	平成30年	250	2		1	1	48	15	32	1	平成30年	163	3	7	153	11	9	2	9		8	1	35	6	8	7	5
	令和元年	294	6	3	1	1	46	11	34	1	132	4	10	118	14	13	1	6		2	4	13	9	7	10		7
	令和2年	264	12	2	5	1	4	60	40	1	1	118	9	12	97	11	7	3	1	9	7	24	10	5	3		12

36 来日外国人による 特別法犯 年別 違反法令別 送致件数・送致人員

法令	合計	法令の施行状況																													
		外国人登録法	入管法	軽犯罪法	所持特殊器具禁止法	風営適正化法	売春防止法	児童福祉法	児童買春・児童誘引禁止法	出資法	貸金業法	関税法	銃刀法	麻薬等取締法	あへん法	大麻取締法	大取縮い法	覚せい剤法	医療機器等法	医薬品医療法	毒劇物法	麻薬等特例法	廃棄物処理法	職業安定法	鉄道営業法	携帯電話不正利用防止法	商標法	著作権法	旅券法	迷惑防止条例	青少年保護令
年	平成23年	317	130	3	1	21		1				1	8	7			10	116				3	3	1		2	1		4		8
	平成24年	310	158	4	2	10	14				1	6	4	2		4	72				6	3				10	1		3	2	8
	平成25年	275	130	4	1	13	1	1				2	4			3	77				2	6	1			9	1	2	4		13
	平成26年	349	164	3	1	19						1	7	4		5	99	1			4	3		4	1	4	1		19	1	12
	平成27年	281	196			8	1						7	8		4	30	1				2	2	2	2		2		12	2	6
数	平成28年	346	236	2		9		2				4	8		4	53				3	3	3	3	1		1		1	11	1	8
	平成29年	358	232	1	1	12		1			1	4	3		9	61	1				1	3	3		1	1		12	7		7
	平成30年	351	237	1		8		1				2	14			5	55	7				8				1			7		5
	令和元年	493	296	2	4	4						2	4	18		9	114	2				1	8	1		1		17	14		14
	令和2年	534	456	2		6						3	6	8		7	20	1				1	6	2		1			2	2	11
人	平成3年	302	105	4	1	39		1			1	6	4			9	110	1				6	4	1		2	1		5	6	6
	平成24年	270	121	3	1	15	9				1	4	3		1	3	80					6	4			6	1		4		8
	平成25年	241	100	4	1	19	1	1				2	4				79					8	5	2		3	1		4		11
	平成26年	320	131	3	1	28						2	7	5		2	95	1				8	5		5				18	1	8
	平成27年	241	155			18						7	7			1	26	1					4	2		2			12	2	4
員	平成28年	282	190	2		8		1				4	9		2	39					5		1				2		10	1	8
	平成29年	324	189		1	14		1			1	8	4	3		7	72				2	4							12		6
	平成30年	290	175	1		12		1				2	2	12		1	55	8				11				1			6	5	5
	令和元年	444	225	3	9	9						2	4	16		10	137	2					10	1		1			14		9
	令和2年	434	343	2		14						4	4	5		6	26					1	7	1		5			2		14

3 7 刑法犯 都道府県別 包括罪種別 認知・検挙人員（1）

都道府県	総 数				凶 悪 犯				粗 暴 犯				窃 盗 犯				侵 入 盗			
	認知件数	検挙件数	検挙人員	うち)少年	認知件数	検挙件数	検挙人員	うち)少年	認知件数	検挙件数	検挙人員	うち)少年	認知件数	検挙件数	検挙人員	うち)少年	認知件数	検挙件数	検挙人員	うち)少年
総 計	614,231	279,185	182,582	17,466	4,444	4,268	4,291	522	51,829	45,764	48,108	3,060	417,291	170,687	88,464	9,222	44,093	31,836	5,671	457
北 礼 幌	18,467	10,035	7,077	544	135	128	113	12	2,444	2,206	2,409	82	11,444	5,813	3,267	335	1,356	1,218	224	30
海 胆 館	1,367	823	568	40	14	13	13	2	208	181	202	5	791	487	260	27	124	145	21	1
道 旭 川	1,838	1,105	835	58	11	10	12	1	270	246	283	12	1,043	650	402	42	199	151	28	2
北 見	1,822	1,024	717	60	19	20	19	1	291	268	283	9	1,107	539	292	41	172	147	28	6
東 青 森	29,277	17,136	9,978	630	214	212	209	19	2,569	2,402	2,467	124	19,452	11,433	5,418	331	3,763	2,795	370	25
岩 手	3,409	2,216	1,416	77	31	30	28	1	322	310	310	14	2,244	1,380	820	44	244	358	82	2
宮 城	2,553	1,521	1,064	73	35	34	30	4	209	199	190	10	1,730	1,026	645	37	225	164	44	4
秋 田	10,193	5,090	2,872	226	70	69	78	12	851	737	740	39	6,564	3,284	1,446	124	1,165	702	108	8
山 形	2,382	1,638	1,007	47	8	8	11	1	156	149	147	11	1,679	1,167	670	24	229	179	28	4
福 島	3,085	2,587	1,505	97	37	37	25	1	506	505	564	25	1,959	1,668	675	49	420	412	48	3
東 京	7,655	4,084	2,114	110	33	34	37	1	525	502	513	25	5,276	2,908	1,162	53	1,358	980	60	4
茨 城	82,764	33,521	23,271	2,265	669	668	735	82	6,461	5,424	5,836	316	55,226	18,405	9,979	1,234	3,149	3,762	752	41
関 総 計	183,739	83,154	50,090	4,742	1,317	1,243	1,178	133	13,872	12,280	12,717	774	129,690	53,827	25,135	2,510	16,968	10,129	1,223	77
栃 木	16,301	6,182	3,311	251	105	103	112	14	1,032	906	949	57	12,191	4,264	1,605	138	2,273	1,000	99	11
群 馬	9,965	4,787	2,054	186	60	56	56	5	475	449	460	27	6,820	3,622	1,131	95	1,159	731	54	4
埼 玉	9,965	5,465	3,151	239	59	58	50	2	1,098	1,007	1,038	50	6,684	3,306	1,425	114	1,228	798	86	1
埼 玉	44,485	17,754	11,233	1,132	312	297	279	31	3,465	2,975	2,953	194	30,809	10,660	5,202	568	3,637	2,394	296	19
千 葉	34,685	12,660	7,868	776	243	220	222	26	2,045	1,673	1,699	118	24,881	8,221	4,116	404	3,122	1,435	214	7
神 奈 川	35,241	17,496	11,117	1,245	286	275	248	40	2,525	2,257	2,398	192	25,556	11,607	5,914	636	2,575	1,710	193	17
新 潟	8,561	4,977	2,862	197	60	53	47	1	788	730	769	35	5,601	3,229	1,473	100	715	577	94	7
山 梨	3,128	1,660	1,045	128	27	29	23	4	189	178	192	23	2,234	1,118	591	74	384	214	26	1
長 野	6,944	4,130	1,916	146	36	34	35	2	433	392	404	24	4,992	3,062	1,113	87	823	560	46	3
静 岡	15,370	8,043	5,513	442	129	118	106	8	1,822	1,713	1,855	54	9,922	4,738	2,565	294	1,052	710	115	8
中 富 山	69,802	31,081	21,270	1,976	445	421	400	28	6,118	5,429	5,628	295	46,371	18,706	10,534	1,089	5,652	3,152	701	63
石 川	4,539	2,741	1,702	151	25	23	21	1	625	574	613	23	2,908	1,691	766	93	352	189	49	10
福 井	3,595	2,493	1,247	102	31	30	23	4	327	296	291	14	2,622	1,802	703	59	425	513	81	10
岐 阜	2,764	1,960	1,263	94	13	13	12	1	410	411	460	21	1,790	1,223	550	37	237	155	33	2
愛 知	10,447	4,629	2,932	235	33	34	33	4	985	929	1,006	51	6,829	2,681	1,396	106	1,033	583	101	3
三 重	39,897	15,667	12,263	1,219	299	274	260	15	3,339	2,859	2,901	172	26,116	8,823	6,060	688	2,648	1,163	368	32
滋 賀	8,560	3,591	1,863	175	44	47	51	4	432	360	357	14	6,106	2,486	1,059	106	957	549	69	6
京 都	130,160	48,689	34,879	3,916	934	934	1,032	186	10,064	8,692	9,141	814	89,265	27,420	15,920	1,913	5,462	3,958	1,144	101
大 阪	6,039	2,511	1,807	232	38	41	55	22	336	305	338	40	4,172	1,641	1,048	134	434	233	107	9
兵 庫	11,851	5,201	3,643	376	89	80	91	14	829	767	784	63	8,259	3,147	1,855	209	475	590	104	7
兵 庫	68,351	19,646	14,965	1,922	553	507	570	96	4,196	3,320	3,525	381	49,390	10,385	6,535	893	2,123	1,122	505	54
畿 奈 良	34,246	15,600	10,950	1,063	229	235	259	45	3,781	3,464	3,625	269	21,110	8,598	4,617	1,689	1,451	323	26	2
和 歌 山	5,774	3,599	2,040	157	45	46	49	7	439	418	423	26	3,834	2,381	1,172	95	458	364	61	3
中 島	3,899	2,132	1,474	158	21	25	28	2	456	418	446	35	2,500	1,268	693	85	283	198	44	2
鳥 取	27,445	15,293	10,149	1,048	191	192	178	21	2,531	2,254	2,263	196	18,110	9,458	5,366	554	1,715	1,445	367	25
岡 根	1,814	1,355	880	70	17	15	11	1	202	190	212	16	1,244	905	489	39	154	126	26	2
岡 山	1,936	1,439	728	49	11	12	11	1	125	121	117	9	1,303	912	420	30	200	146	26	2
国 広 島	7,832	3,813	2,641	322	54	55	47	3	782	687	669	66	5,323	2,190	1,273	174	453	365	80	6
山 口	11,726	6,104	4,206	450	83	83	87	13	1,095	969	977	80	7,476	3,708	2,153	221	561	481	130	12
徳 島	4,137	2,582	1,694	157	26	27	22	4	327	287	288	25	2,764	1,743	1,031	90	347	327	105	3
香 川	16,109	8,618	5,028	396	92	86	70	6	1,182	1,111	1,186	102	10,932	5,871	2,741	182	1,338	1,115	198	18
愛 媛	2,414	1,329	673	64	14	12	9	1	126	97	98	17	1,744	1,020	434	26	219	170	18	1
高 知	4,543	2,653	1,592	121	38	38	35	3	387	395	421	28	2,926	1,596	763	63	372	302	50	6
福 岡	6,433	3,113	1,899	133	21	20	14	1	478	450	509	40	4,400	2,260	1,064	64	501	355	93	8
九 佐 賀	2,719	1,523	864	78	19	16	12	3	1,911	1,58	1,638	17	1,862	995	480	29	2,460	288	37	4
熊 本	56,468	31,658	20,840	1,953	406	384	356	35	6,588	5,966	6,461	357	36,801	19,754	10,104	1,074	4,690	4,262	692	77
長 崎	27,627	14,736	9,433	940	169	154	149	16	3,501	3,135	3,562	173	17,836	8,917	3,936	452	2,525	2,788	274	30
大 分	3,669	2,011	1,112	89	19	19	13	1	288	277	266	16	2,155	1,415	590	50	297	208	25	3
宮 崎	2,799	1,955	1,492	87	22	22	14	1	732	1,209	842	54	1,85	1,111	185	111	363	201	98	2
鹿 児 島	5,081	3,578	2,173	179	57	51	45	5	598	549	583	38	3,375	2,458	1,185	111	363	201	98	8
沖 縄	3,087	1,938	1,213	96	30	30	30	6	299	239	245	12	1,896	907	600	62	202	160	49	9
	3,694	1,938	1,213	98	23	23	19	3	364	328	328	21	2,592	1,226	642	60	334	286	43	6
	5,113	2,466	1,657	145	35	34	33	4	415	390	411	24	3,505	1,646	940	97	414	227	65	9
	5,998	3,448	2,636	319	51	51	53	3	788	730	722	59	3,710	1,976	1,369	188	370	234	89	10

3 7 刑法犯 都道府県別 包括罪種別 認知・検挙件数及び検挙人員（2）

罪種	乗り物盗				非侵入盗				犯能				風俗犯				その他の刑法犯			
	認知件数	検挙件数	検挙人員	うち)少年	認知件数	検挙件数	検挙人員	うち)少年	認知件数	検挙件数	検挙人員	うち)少年	認知件数	検挙件数	検挙人員	うち)少年	認知件数	検挙件数	検挙人員	うち)少年
都道府県	135,025	14,054	6,982	2,771	238,173	124,797	75,811	5,994	34,065	18,153	10,547	731	7,723	6,549	5,202	400	98,879	33,764	25,970	3,531
総計	2,799	286	154	62	7,289	4,309	2,889	2,889	684	481	346	6	509	298	201	17	3,251	1,109	741	92
北 札 幌	2,329	196	111	46	5,073	3,030	1,961	154	483	326	223	6	396	223	140	12	2,089	715	485	73
海 函 館	133	31	11	2	534	311	228	24	49	32	29	29	38	15	12	2	267	95	52	4
旭 川	144	24	12	8	700	475	362	32	75	62	42	42	208	25	20	2	407	112	76	3
道 釧 路	166	23	11	3	769	369	253	32	49	47	39	39	27	19	17	1	329	131	81	8
北 見	27	12	9	3	213	124	85	1	28	14	13	13	17	16	12	2	158	56	47	4
北 計	3,382	423	244	81	12,307	8,215	4,804	225	1,885	1,396	683	43	339	280	219	10	4,818	1,413	982	103
東 青 森	399	49	32	6	1,479	973	706	62	36	27	13	90	62	38	36	1	479	184	129	14
岩 手	355	41	26	7	1,150	821	575	26	135	113	74	5	47	34	32	3	397	115	93	14
宮 城	1,328	131	71	30	4,071	2,451	1,267	86	753	431	224	18	103	89	68	3	1,852	480	316	30
北 山 形	227	54	29	4	1,223	934	597	16	185	153	72	3	32	27	17	1	322	134	90	9
山 形	294	57	30	10	1,245	1,199	697	36	174	169	101	5	33	30	21	1	376	178	119	17
福 島	779	91	56	24	3,139	1,837	1,046	25	367	256	122	9	62	62	45	3	1,392	322	235	19
東 京	24,483	1,551	1,149	359	27,594	13,092	8,078	834	6,294	3,233	1,633	127	764	728	717	42	13,350	5,063	4,371	464
計	38,712	4,875	1,864	768	74,010	38,823	22,048	1,665	9,019	4,423	2,564	229	2,239	2,006	1,464	118	27,602	9,373	7,032	978
茨 城	2,451	427	98	38	7,467	2,837	1,408	89	546	235	151	6	146	112	70	7	2,281	562	424	29
関 栃 木	1,289	209	45	18	4,372	2,682	1,032	73	415	265	128	19	57	48	43	3	1,232	347	236	37
群 馬	1,337	135	61	16	4,119	2,373	1,278	98	513	532	268	17	86	81	55	7	1,525	482	315	49
埼 玉	11,537	1,214	536	181	15,635	7,052	4,370	368	1,841	894	554	63	399	375	313	16	7,659	2,553	1,952	260
千 葉	8,346	1,101	296	122	13,413	5,685	3,606	275	1,708	588	363	43	360	322	216	28	5,448	1,636	1,252	157
神 奈 川	8,744	1,158	493	234	14,237	8,739	5,228	385	2,216	737	464	45	764	712	533	38	3,894	1,908	1,560	294
新 潟	1,243	114	47	14	3,643	2,538	1,332	79	540	389	167	6	92	78	61	6	1,480	498	345	49
東 山 梨	394	67	27	17	1,456	837	538	56	154	104	64	8	22	24	28	4	502	203	159	15
長 野	881	114	48	22	3,288	2,388	1,019	62	381	295	131	8	98	78	48	2	1,004	269	185	23
静 岡	2,490	336	213	106	6,380	3,692	2,237	180	755	386	274	14	713	173	109	7	2,577	915	604	65
中 計	42,524	1,378	798	306	28,195	14,176	9,035	720	3,585	2,062	1,297	68	243	649	560	49	12,640	3,814	2,851	447
富 山	469	66	45	19	2,087	1,436	672	64	308	197	105	7	32	27	30	2	641	229	167	25
石 川	683	74	34	13	1,514	1,215	588	38	175	131	76	5	53	56	37	5	178	178	117	20
福 井	326	72	33	11	1,227	996	484	22	115	92	70	6	37	38	35	3	399	183	141	25
岐 阜	1,219	128	62	22	4,577	1,970	1,233	81	555	375	165	5	118	89	59	9	1,927	521	273	60
愛 知	8,352	900	558	201	15,116	6,760	5,134	455	2,011	968	740	40	439	384	361	29	7,693	2,359	1,941	275
三 重	601	138	66	40	3,674	1,799	924	64	674	299	141	5	64	55	43	4	1,493	344	212	42
近 計	33,733	3,328	1,684	690	50,070	20,134	13,092	1,123	7,505	3,227	2,043	153	1,814	1,474	1,191	93	20,537	6,942	5,532	753
滋 賀	1,181	103	77	47	2,557	1,305	864	78	408	181	113	5	81	58	36	2	977	285	217	33
京 都	3,174	155	136	47	4,609	2,243	1,615	155	581	309	222	18	181	146	91	11	1,912	752	600	61
大 阪	21,150	1,770	933	367	26,117	7,493	5,097	934	3,435	1,346	822	84	934	749	656	45	9,843	3,339	2,857	423
兵 庫	6,841	821	393	170	12,580	6,326	3,901	301	2,469	937	650	32	462	385	317	26	6,195	1,981	1,482	194
畿 奈 良	785	193	83	23	2,591	1,824	1,028	69	431	349	163	7	99	84	56	3	926	321	177	19
和 歌 山	601	127	62	36	1,616	943	587	47	181	105	73	7	57	52	35	6	684	264	199	23
計	5,853	680	335	155	10,542	7,333	4,664	374	1,641	1,207	650	32	335	297	240	16	4,637	1,885	1,452	229
中 鳥 取	298	43	23	4	792	736	440	33	109	100	55	4	23	24	17	1	219	121	96	11
島 根	217	43	23	7	886	723	371	21	209	244	81	3	27	22	11	1	261	128	88	5
岡 山	1,955	176	98	53	2,915	1,649	1,095	115	362	262	169	8	73	70	65	3	1,238	549	418	68
国 広 島	2,646	327	146	74	4,269	2,900	1,877	135	710	397	228	14	147	126	107	9	2,215	821	654	113
山 口	737	91	45	17	1,680	1,325	881	70	251	204	117	3	65	55	40	3	704	266	196	32
計	3,013	336	148	52	6,581	4,420	2,395	184	805	512	287	14	184	175	121	14	2,914	863	623	78
四 徳 島	497	41	21	8	1,028	809	395	18	143	82	55	4	15	16	14	1	372	102	63	16
香 川	824	78	48	14	1,730	1,216	665	43	290	226	101	5	77	78	48	7	825	320	224	15
国 愛 媛	990	138	52	17	2,909	1,767	919	39	226	77	66	3	44	44	33	3	1,260	262	213	25
高 知	702	79	27	13	914	628	416	12	146	127	65	4	44	37	26	3	457	179	123	22
計	10,526	1,197	606	298	21,585	14,295	8,806	699	2,647	1,610	1,044	59	796	642	489	41	9,230	3,302	2,386	387
福 岡	5,816	586	259	132	9,495	5,543	3,403	290	1,166	628	394	33	415	288	224	18	4,540	1,614	1,168	248
九 佐 賀	420	63	30	8	1,438	1,144	535	39	137	101	94	6	36	36	30	2	434	163	119	15
長 崎	230	53	29	16	1,317	998	764	36	212	125	87	2	47	42	31	4	451	239	174	12
熊 本	900	112	52	22	2,112	2,145	1,035	81	209	148	87	6	85	73	53	3	757	299	220	16
大 分	480	66	34	12	1,214	681	509	34	176	91	63	3	33	32	27	3	653	227	159	13
州 宮 崎	880	57	22	12	1,378	883	577	42	197	165	100	4	37	35	22	1	481	161	102	12
鹿 児 島	914	93	54	26	2,177	1,326	821	62	182	92	74	2	73	62	31	2	903	242	168	16
沖 縄	886	167	118	63	2,454	1,575	1,162	115	368	260	145	6	70	74	71	8	1,011	357	276	55

3 8 特別法犯 都道府県別 違反法令別 送致件数・送致人員（1）

違反法令		總 数		入 管 法		軽 犯 罪 法		迷 惑 防 止 条 例		風 営 適 正 化 法		売 春 防 止 法		青少年保護育成条例		児童買春・児童ポルノ法		銃 刀 法		火 薬 類 取 締 法	
都道府県	總 数	件 数		人 員		件 数		人 員		件 数		人 員		件 数		人 員		件 数		人 員	
		件 数	人 員	件 数	人 員	件 数	人 員	件 数	人 員	件 数	人 員	件 数	人 員	件 数	人 員	件 数	人 員	件 数	人 員	件 数	人 員
都道府県別	總 数	72,913	61,345	6,846	5,005	9,123	9,193	7,694	6,291	1,022	1,195	400	396	2,619	2,069	3,394	2,529	5,458	4,819	130	102
北 海 道	計	2,824	2,477	41	31	150	154	185	143	32	29	76	79	133	107	139	112	283	262	6	6
道 北	札幌	1,667	1,441	24	18	76	79	142	111	29	26	56	51	77	63	69	54	142	127	4	4
道 北	函館	239	215	2	3	22	25	5	4			8	8	8	14	20	17	21	20	1	1
道 北	旭川	353	321	9	6	33	32	35	8	3	3	5	5	18	13	10	8	61	59		
道 北	釧路	359	318	5	3	12	12	23	18			5	12	18	15	20	14	37	35		
道 北	北見	206	182	1	1	7	6	6	2			2	3	6	4	20	19	22	21	1	1
道 北	計	3,124	2,663	138	93	377	428	298	242	24	32	2	2	202	159	167	97	250	219	10	7
道 北	青森	378	320	9	9	38	37	25	17	6	6			40	29	20	11	36	32		
道 北	岩手	328	291	15	10	25	24	16	16					30	20	27	15	23	21	2	2
道 北	宮城	1,073	938	39	26	191	242	148	128	5	12	1		31	16	67	33	48	42	2	1
道 北	秋田	341	309	21	19	45	44	38	22	2	1			36	33	16	11	31	26	1	1
道 北	山形	349	271	19	14	24	25	16	14	5	7			7	6	15	8	65	60	3	1
道 北	福島	655	534	35	15	54	56	55	45	6	6	1	2	58	55	22	19	47	38	2	2
道 北	東京	11,443	9,594	2,081	1,536	1,376	1,356	1,675	1,544	122	153	57	83	174	137	316	239	1,092	1,007	15	18
道 北	計	20,422	16,840	2,812	2,008	2,763	2,826	1,637	1,389	408	317	148	93	811	670	1,135	908	1,019	864	38	27
道 北	茨城	1,577	1,239	379	293	144	140	77	60	27	16	31	5	58	55	76	55	68	66	2	2
道 北	栃木	1,054	792	192	125	54	66	70	63	13	7	2	1	48	40	24	15	65	59	4	4
道 北	群馬	1,087	814	320	187	82	74	57	39	5	11	4	1	41	40	21	18	65	60		
道 北	埼玉	4,356	3,502	752	473	1,066	1,064	278	244	22	27	4	2	277	196	199	106	125	101	6	5
道 北	千葉	2,952	2,669	468	358	223	227	287	256	32	32	3	3	114	115	130	111	194	174	5	4
道 北	神奈川	5,462	4,349	471	394	687	737	531	477	258	128	95	75	171	142	422	389	213	157	8	3
道 北	新潟	1,101	968	32	25	186	177	136	95	21	34	2	1	38	27	76	45	77	64	7	6
道 北	山梨	322	232	18	10	29	28	41	23	1	7	2	2	5	2	7	5	34	26	1	1
道 北	長野	721	671	76	67	84	97	45	39	6	9	3	3	4	4	45	38	34	34	2	1
道 北	静岡	1,790	1,604	104	76	208	216	113	93	23	34	4	2	55	49	135	126	140	123	3	1
道 北	計	8,881	7,433	836	581	1,581	1,528	774	588	112	113	10	3	359	302	414	339	788	710	13	12
道 北	富山	766	689	14	14	248	211	46	33	3	5			58	57	20	12	73	64		
道 北	石川	673	524	8	5	103	95	87	48	3	4	2	2	38	34	23	14	59	53	1	1
道 北	福井	330	236	20	16	33	12	11	54	17	2	1		8	7	8	2	14	7	2	2
道 北	岐阜	1,053	894	67	55	140	131	69	57	15	15	6		42	37	78	71	85	74	6	5
道 北	愛知	5,467	4,653	662	443	1,038	1,047	479	399	83	83	2	1	198	155	269	230	526	489	4	4
道 北	三重	592	437	65	48	40	33	39	34	6	5			15	12	16	10	31	23		
道 北	計	12,767	11,201	584	506	1,128	1,115	1,616	1,323	155	327	71	94	257	227	574	433	864	749	16	10
道 北	滋賀	631	518	26	15	49	46	65	62	8	15			23	16	37	20	43	39	2	1
道 北	京都	1,523	1,324	25	22	145	146	178	132	20	28	3	2	65	62	83	61	112	95	2	1
道 北	大阪	5,438	4,986	324	299	402	307	731	685	92	249	58	83	80	84	252	222	527	225	5	4
道 北	兵庫	3,755	3,244	175	135	467	455	488	347	29	30	9	8	35	20	135	85	376	328	6	3
道 北	奈良	811	635	26	26	110	105	94	52			1	1	23	16	49	34	46	37		
道 北	和歌山	609	494	8	9	55	56	60	45	6	5			31	29	18	11	30	25	1	1
道 北	計	4,348	3,726	127	76	821	830	390	318	44	56	8	7	217	158	205	115	353	301	5	4
道 北	鳥取	242	195	1	3	22	18	13	11	2	3	2	2	13	6	11	4	19	15		
道 北	島根	394	307	12	4	26	18	36	29	5	5			33	20	20	13	29	23		
道 北	岡山	1,127	985	23	15	152	167	117	96	11	18	4	2	73	61	41	32	104	91	1	1
道 北	広島	1,976	1,720	58	35	548	557	174	150	19	25	1	1	86	58	109	50	143	126	2	2
道 北	山口	609	519	33	19	73	70	50	32	7	7	1	2	12	13	24	16	58	46	2	1
道 北	計	2,028	1,638	33	22	169	154	261	144	30	33	8	4	102	102	106	68	194	171	13	11
道 北	徳島	335	220	1	2	20	13	95	30			3	2	16	8	16	10	21	19		
道 北	香川	727	557	13	8	62	55	102	66	7	3			25	14	38	13	80	70	7	6
道 北	愛媛	522	542	18	10	51	59	41	34	19	25	3	2	45	33	34	32	39	39	2	2
道 北	高知	374	319	1	2	36	27	23	14	4	5	1		16	11	18	13	50	43	4	3
道 北	計	7,076	5,773	194	152	758	802	858	600	95	135	20	31	364	243	338	218	615	536	14	7
道 北	福岡	3,375	2,776	93	69	482	512	495	307	48	72	16	18	130	71	162	87	319	290	3	1
道 北	佐賀	475	369	6	3	61	58	44	31	3	3	1	2	10	7	12	12	51	41	2	1
道 北	長崎	382	346	14	10	21	24	34	37	3	3	1	1	13	19	23	14	39	33		
道 北	熊本	813	621	27	26	48	48	101	84	8	10			47	41	59	43	42	36	2	2
道 北	大分	384	346	7	7	20	34	41	35	9	20	2	10	21	23	11	9	18	13	1	1
道 北	宮崎	398	306	8	6	18	17	38	29	1	1			17	12	17	11	34	26	1	1
道 北	鹿児島	587	465	20	19	87	83	70	56	1				18	14	22	20	58	50	2	3
道 北	沖縄	662	544	19	12	21	26	25	21	22	26			102	52	41	24	54	47	3	3

3 8 特別法犯 都道府県別 違反法令別 送致件数・送致人員（2）

違反法令 都道府県		麻薬等取締法			大麻取締法			覚せい剤取締法			毒劇物法			麻薬等特例法			犯罪収益移転防止法			廃棄物処理法			その他法令・条例		
		件数	人員	件数	人員	件数	人員	件数	人員	件数	人員	件数	人員	件数	人員	件数	人員	件数	人員	件数	人員	件数	人員		
北海道	札幌	14	6	340	272	4,904	11,825	8,245	234	180	477	372	2,634	2,133	5,999	6,680	8,140	6,686							
	函館	11	3	220	176	324	255	3	3	3	2	2	98	72	177	195	212	202							
	旭川	2	2	45	37	30	26			1	1	1	23	13	64	70	40	38							
	釧路	1	1	34	26	48	42	1	1	3	2	2	38	28	54	60	56	56							
	北見			10	7	19	13						9	9	43	41	59	55							
東北	青森	22	13	187	142	401	282	8	7	10	7	158	129	391	440	479	364	364							
	岩手	3	1	29	24	51	40			2	2	21	17	33	41	63	54								
	宮城	2	2	19	14	37	24			1	1	22	22	51	64	59	56								
	秋田	4	5	67	58	144	96	4	4	8	5	52	42	148	149	114	79	79							
	山形	2	1	13	8	17	13	2	2			14	11	58	71	45	46	46							
関東	福島	5	3	24	12	45	27					15	10	35	42	71	42	42							
	東京	6	1	35	26	107	82	1				33	27	66	73	127	87	87							
	計	411	219	969	780	1,715	1,122	5	3	104	89	376	330	305	721	673	673	673							
	茨城	267	129	1,447	1,200	3,111	2,127	57	46	98	90	656	511	1,666	1,866	2,351	1,769	1,769							
	栃木	8	5	95	78	258	167	8	7	15	13	64	41	134	136	133	100	100							
中部	群馬	21	12	39	22	188	124	4	3	4	4	34	23	135	154	157	70	70							
	埼玉	20	11	78	60	194	140	6	4	5	1	37	28	51	58	101	82	82							
	千葉	44	21	164	119	586	388	10	9	21	19	162	116	306	317	334	295	295							
	神奈川	29	18	194	172	539	395	8	6	39	31	107	102	295	359	311	299	299							
	新潟	103	44	551	489	844	560	7	5	15	14	93	76	195	225	798	434	434							
近畿	長野	7	3	61	60	59	38	1		3	3	66	49	197	214	132	130	130							
	山梨	11	5	22	16	66	47	3	2	2	2	18	10	25	28	39	25	25							
	岐阜	8	4	43	28	98	66			1	1	29	25	161	189	78	65	65							
	静岡	16	6	200	156	279	202	10	10	19	14	46	41	167	186	268	269	269							
	計	76	46	602	493	1,409	981	51	48	39	20	345	281	652	713	820	675	675							
四国	富山	7	5	23	18	52	38			1	1	14	13	150	160	57	59	59							
	石川	5	4	58	45	70	50	1	1	8	3	21	15	88	94	98	56	56							
	福井	2	1	24	17	55	34	2	2			18	14	46	53	63	52	52							
	岐阜	10	8	40	28	146	93			6	6	27	24	145	165	171	125	125							
	愛知	45	23	412	354	944	687	42	39	23	11	222	193	157	166	361	329	329							
九州	三重	7	5	45	31	142	79	6	6	1		43	22	66	75	70	54	54							
	計	157	68	1,213	1,029	2,752	1,913	32	23	85	61	346	303	1,449	1,603	1,468	1,417	1,417							
	滋賀	5	2	59	42	120	73	2	2	4	3	21	18	75	81	92	84	84							
	京都	40	20	150	134	277	197	5	4	10	8	46	36	206	217	156	159	159							
	大阪	73	28	528	437	1,542	1,058	8	7	38	33	178	166	362	434	608	665	665							
九州	兵庫	30	13	343	299	534	375	11	8	23	12	76	63	612	671	406	392	392							
	奈良	5	3	72	57	186	123	3	2	4	1	17	15	115	110	60	53	53							
	和歌山	4	2	61	60	93	87	3	1	6	4	8	5	79	90	146	64	64							
	鳥取	24	12	219	163	529	356	6	5	18	8	205	159	593	625	584	533	533							
	島根	4	1	28	18	28	24			2	1	1	20	13	42	42	35	34							
九州	岡山	4	1	20	16	17	10			1	1	24	18	104	100	63	49	49							
	広島	11	7	71	57	178	110	2	2	13	6	69	59	120	136	137	125	125							
	山口	1	1	83	57	225	154	2	2	2		71	56	198	214	254	232	232							
	計	4	2	17	15	81	58	2	1			21	13	129	133	95	93	93							
	徳島	22	20	139	117	240	186	11	8	18	19	110	85	257	298	315	232	232							
九州	香川	11	7	25	17	17	12	2	2			16	18	29	31	63	49	49							
	愛媛	1	1	54	47	65	45	1	1	6	6	27	19	137	143	101	60	60							
	高松	8	9	31	29	111	93	5	3	7	7	40	32	57	84	77	50	50							
	高知	2	3	29	24	47	36	3	2	5	7	27	16	34	40	74	73	73							
	計	60	33	749	708	1,205	910	58	36	97	72	261	206	383	431	1,007	653	653							
九州	福岡	31	20	323	311	788	618	38	22	68	54	34	29	71	76	274	219	219							
	佐賀	2	1	49	47	53	42	3	1	8	7	18	14	65	64	89	37	37							
	長崎	2	1	33	28	18	17	2	2	39	39	26	31	37	100	92	92	92							
	熊本	5	2	68	50	129	83	1	1	7	1	46	33	89	110	134	55	55							
	大分	1	1	38	36	81	59	3	3	12	8	37	38	20	25	62	26	26							
九州	宮崎	6	2	71	57	53	37	1	1			24	20	36	40	73	47	47							
	鹿児島	2	2	27	32	39	24	1	1	1	1	32	32	49	56	158	72	72							
	計	13	6	140	147	44	30	9	5	1	1	31	16	20	23	117	105	105							

39 暴力団犯罪 刑法犯 都道府県別 罪種別 検挙件数・検挙人員（検挙件数表－1）

都道府県	罪種	総数	殺	強	放	強 制 性 交 等	集 団 犯 罪 準 備 等	暴			傷			脅					恐	窃
								行	う ち の 3	う ち の 3	う ち の 3	う ち の 2	う ち の 3	う ち の 3	う ち の 3	う ち の 3	う ち の 3	う ち の 3		
都道府県	数	数	人	盗	火	盗	火	行	う ち の 3	う ち の 3	う ち の 3	う ち の 2	う ち の 3	う ち の 3	う ち の 3	う ち の 3	う ち の 3	う ち の 3	喝	盗
総計	13,257	63	110	21	39	1	851	55	2	1,366	6	5	448	131	1	95	434	6,712		
北 札	483		2				49	3		65			19	5	3	10	197			
海 館	312						33	3		39			13	4	2	6	149			
道 旭	53						7	1		8			7	1	1	14				
道 釧	53						3	3		8			2	2	1	2	17			
北 見	12						4	2		8			3	1		2	17			
東 青	645	1					31	2		55			15	2	4	20	435			
岩 手	28						1	1		8			1	1		3	7			
宮 城	10						2	2		22			8	1	1	2	2			
宮 城	489	1					24	2		7			1	1	4	391				
秋 田	12						1	1		2			1	1		1	1			
北 山	37						1	1		2			3	2	2	5	17			
福 島	69						2	2		16			3	1	1	5	17			
東 京	1,754	5	22	3	5		102	10		131			40	14	1	10	74	726		
茨 城	5,671	19	50	4	14		255	17		501			3	118	28	28	120	3,605		
栃 木	627	5	9	1	4		36	2		59			2	15	3	3	13	373		
群 馬	402		2	1	1		11	2		26			1	2	1	4	311			
埼 玉	574	1	2				32	59		59			10	1	3	1	17	334		
埼 玉	1,256	6	8		3		76	6		98			39	7	8	24	755			
千 葉	1,312	7	15		3		45	2		105			21	8	6	20	921			
神 奈 川	891		8	2			19	4		55			15	5	5	17	635			
新 潟	62						10			12			7	2	1	7	10			
山 梨	38		2		1		1			12						8				
長 野	173		1		31		5	1		31			2	2	1	5	77			
静 岡	336		3		2		20	3		44			1	7	3	13	181			
静 岡 計	1,419	7	5	3	3		109	6		178	1		63	23	10	51	596			
富 山	94						10	1		10			4	1	1	2	56			
石 川	97						7			10			6	1		54				
福 井	46						13			9						2	8			
岐 阜	153						7			16			4	2		4	53			
岐 阜 計	796	6	5	2	3		63	5		111	1		45	19	9	38	255			
三 重	233	1					9			22			4			5	170			
滋 賀	1,931	15	20	9	12		141	10		207			103	31	24	79	830			
京 都	19						2			2			3	1	3	1	11			
京 都 計	281	1	5	1	1		9			20			9	1	5	14	133			
大 阪	1,013	9	14	6	8		73	8		121			50	22	7	42	502			
兵 庫	540	5		2	3		57	2		61			40	8	9	17	139			
奈 良	36															1	23			
和 歌 山	42		1				2			3						4	22			
和 歌 山 計	220	4	2	2			15			46			1	20	3	16	24			
鳥 取	35			1			2			17			1	4	3	1	3			
島 根	28									1						1				
島 根 計	63	3					2			10			9	2		9	6			
廣 島	42			1			6			11						4	1			
山 口	52	1					5			7			4	1	1	1	14			
山 口 計	213	1					45	2		37			15	4	1	15	38			
徳 島	8						1			2										
香 川	74	1					9			22			5	2	1	8	6			
香 川 計	109						33	2		13			10	2		7	19			
高 知	22						2										12			
高 知 計	921	11	11		1		104	5	2	146	5	1	55	15	12	49	261			
福 岡	479	6	9				52	2		57			30	10	9	21	167			
佐 賀	39						5			9			4	1		2	8			
長 崎	31						3			7			1		1	2	3			
龍 崎	153	1					11	2		21	2		2	1		8	66			
大 分	23						4	1		6			1			1	2			
宮 崎	42	3					3			7			2			2	2			
宮 崎 計	50		1				7			13	1		3	1	1	2	10			
沖 縄	104	1	1		1	1	19			26	2		12	2	1	11	3			

39 暴力団犯罪 刑法犯 都道府県別 罪種別 検挙件数・検挙人員（検挙件数表－2）

都道府県		詐欺	横領	文書偽造	賭博	物わ ぬい 布せ 等つ	妨公 務執 行	うち) 公契約関係 競売等妨害	犯人 蔵匿	証人 威迫	逮捕 監視 禁	妨威信 力業毀 害務損	器 物損 壊	等暴 力延 行罰 法			その他
														うち) 暴力第1条 の3	うち) 暴力第1条 の3	うち) 暴力第2条 うち) 暴力第3条	
北海道	計	1,545	50	140	62	6	191		49	7	68	37	371	4	3	1	682
	札幌	57	2	5	2		7		3			2	17				44
	函館	20	1	3	2		6		2			1	13				24
	旭川	16					1						2				4
	釧路	9	1	1					1			1	2				8
東北	計	4															5
	青森	45		4	2		4		3		1	2	15				3
	岩手	2							1			1	3				10
	宮城	20		1	1		2										1
	秋田								1			1	7				6
関東	計	8															1
	山形	13		3	1		2		1				5				1
	福島	458	3	20	12	1	24		10		20	3	37	2	2		56
	茨城	439	22	13	6		64		12	3	21	10	120				275
	栃木	36	2		2		7		1			2	13				48
中部	計	22					1										15
	群馬	53	7	1			7			2	3	4	13				29
	埼玉	121	6	5	2		23		1		3	2	32				52
	千葉	67	2	1			14		2		4		32				53
	神奈川	75		3	1		6		2		2	1	9				41
近畿	計	3	1	1					1								5
	新潟	5					2						3				4
	山梨	32	1	1					1				4				13
	長野	25	1	1			4		4	1	7	1	7				15
	静岡	146	3	22	20	1	37		4		9	8	51				103
中部	計	1			1												3
	富山	7		3			1					1	2				6
	石川	7		1	1				1			1	1				2
	福井	26		4			5				2	3	7				21
	岐阜	99	3	13	18	1	28		3		4	4	29				66
近畿	計	6		1			3				1		6				5
	三重	222	10	33		4	29		8		10	8	93	1	1		97
	滋賀			1									1				
	京都	52		4			5				1	1	3				22
	大阪	74	3	7		4	11		4		7	4	26	1	1		47
中国	計	79	7	20			13		4		2	3	62				26
	兵庫	8		1													2
	奈良	9											1				
	和歌山	57	2	8	2		5		3		4		3				9
	鳥取	2		1					1		1						2
四国	計	25					1										2
	島根	14	1	5					1				1				2
	岡山	5		2	2		1				2		2				2
	山口	11	1				3		1		1		7				3
	徳島	21	1	8	4		2		2		1		1				16
九州	計	2		1													3
	香川	10	1	1	1		1		2		1		4				9
	愛媛	6		5	3		1						3				4
	高知	3		1													1
	福岡	100	7	27	14		19		4		2	4	28	1			72
九州	計	38		11			12		2		1	2	19				49
	佐賀	3		2			1		1				1				3
	長崎	4		1			1		1			1	4				3
	熊本	11	2	5	12		4				1		2				7
	大分	7		1	1								1				1
九州	計	17	2	1								1	1				6
	宮崎	5			1		1						1				1
	鹿児島	15	3	7						1							3

39 暴力団犯罪 刑法犯 都道府県別 罪種別 検挙件数・検挙人員（検挙人員表－1）

都道府県	罪種	総数	殺	強	放	強 制 性 交 等	集 団 犯 罪 準 備 犯	暴行			傷害			脅迫					恐	窃
								うち) 暴力第一 条の3	うち) 暴力第一 条の3	うち) 暴力第一 条の3	うち) 暴力第一 条の2	うち) 暴力第一 条の3	うち) 暴力第一 条の3	うち) 暴力第一 条の3	うち) 暴力第一 条の3	うち) 暴力第一 条の3	うち) 暴力第一 条の3	うち) 暴力第一 条の3		
都道府県	総計	7,533	97	175	17	40	2	829	102	9	3	1,629	74	415	158	1	83	575	1,157	盗
北	札幌	375		2		2		59	9					15	4		2	18	74	
海	函館	223						41	9				45	11	3		1	9	51	
道	旭川	43						7					8	1				6	9	
	釧路	45						3					8	1			1	6	6	
	道北	50						4					11	2	1			3	8	
	北見	14						4					2							
東	青森	251	1	4		2		30	3				60	18	9		2	26	40	
	岩手	39						3					7	8				7	4	
	宮城	6						2					21	6	1			8	29	
	秋田	114	1			2		21	3				9					1	1	
北	山形	14						1												
	福島	25						1						3			2	5	4	
	福島	53		3				2					22	1				5		
東	東京	1,059	4	42	3	3		113	21				169	52	30	1	11	95	115	
	千葉	2,404	23	80	4	13		250	31				604	107	32		27	141	424	
関	茨城	313	5	16	1	3		33	2				64	12	5		1	17	80	
	栃木	111		5	1	1		14	5				35	1				2	20	
	群馬	230	1	3				22					64	8	1			16	46	
	埼玉	596	9	13		3		76	10				127	34	6		5	28	95	
	千葉	482	7	29		3		43	2				108	22	9		8	18	109	
	神奈川	273		10	2			30	11				73	14	4		5	23	27	
	新潟	66						9					13	7	2		3	15	7	
東	山梨	36		1		1							16						7	
	長野	94	1					5	1				39	1	1			7	15	
	静岡	203		2		2		18					65	8	4		1	15	18	
	静岡	945	7	7	1	4		92	5				197	51	23		8	65	162	
中	富山	56						9	1				12	2			1	2	7	
	石川	50						6					12	5	1				7	
	福井	46						13					11					5	4	
	岐阜	89	1					6					15	4	3			4	20	
部	岐阜	611	5	7	1	4		50	4				123	36	18		7	48	85	
	三重	93	1					8					24	4	1			6	29	
近	滋賀	1,261	29	27	7	15	2	127	18				253	94	34		21	102	199	
	京都	15						2					2	2			2	2	5	
	大阪	183	1	8	1	1		8					34	6			4	23	30	
	兵庫	632	10	17	4	8	2	65	16				149	54	25		10	56	112	
畿	奈良	403	18	1	2	6		53	2				63	31	9		5	18	50	
	和歌山	10												1				1	1	
	和歌山	18		1				1					5					2	1	
	和歌山	203	6		2			20	6				51	19	10		4	26	16	
中	鳥取	40			1			3					16	5			4	3	2	
	島根	8						2					2					1		
国	岡山	63	5					8	6				11	11	8			11	2	
	広島	51			1			5					15	1	1			11	3	
	山口	41	1					4					7	2					9	
	山口	237	1					48	4				59	14	3			19	15	
四	徳島	9						1					2						1	
	香川	102						9					38	4	2			9	4	
国	愛媛	115						36	4				19	10	1			10	9	
	高知	11						2											1	
	高知	798	26	13		1		90	5				162	45	13		8	83	112	
九	福岡	344	13	10				42	1				62	22	7		6	39	63	
	佐賀	44						3					10	4	1			5	4	
	長崎	48						3					7				1	4	4	
	熊本	109	2					11	2				21	1				12	23	
	大分	24						2					9					1	2	
州	宮崎	52	6					5	2				7	2				2	4	
	鹿児島	54		2				8					14	3	1		1	5	8	
	沖縄	123	5	1		1		16					32	12	4			15	4	

39 暴力団犯罪 刑法犯 都道府県別 罪種別 検挙件数・検挙人員（検挙人員表－2）

都道府県	罪種	詐欺	横領	文書偽造	賭博	物損等	妨害執行	犯人蔵匿	証人威迫	逮捕監禁	妨害信用業務損害	器物損壊	等暴力処罰行為			その他
													うち)暴力第一条	うち)暴力第二条	うち)暴力第三条	
都道府県	総数	1,249	34	126	225	14	127	74	6	117	48	201	9	5	2	369
北	札幌	75		5	7			2		1		11				26
海	函館	28		3	7		3	1		1		9				14
道	旭川	18					1					1				1
	釧路	12		1				1								3
	道	13		1								1				5
	北見	4														3
東	青森	43		2	3		3	4		1	1	7	1			7
	岩手	3						2		1		3	1			1
	宮城	2														
	秋田	17		1			1					2				4
北	山形							1								1
	福島	11														
	福島	10		1	3		2	1				2				1
東	東京	221	3	19	104	1	17	8		25	2	23		3		37
	千葉	372	15	15	44	1	43	23	3	26	9	79				128
関	茨城	36			3		4	1		7	2	11				18
	栃木	23					1			1		3				4
	群馬	42	7				5		2	1	3	5				5
	埼玉	96	4	5	28		16	1		4	2	21				34
	千葉	54	1	1	9		9	3		10		23				33
	神奈川	66		4	3	1	6	2		1	1	2				9
	新潟	4	1	1	1			2		4		2				4
東	山梨	5					1					3				2
	長野	14	1	1				4								2
	長野	32	1	3			1	10	1	3	1	3				17
	静岡	142	2	24	49		25	4		18	14	28		2		51
中	富山	3			5					2	2	2				2
	石川	11		2						1		1				4
	福井	6		1	2			1		1						1
部	岐阜	19		2			3			7	2	3				3
	愛知	96	2	16	42		20	3		6	9	18				40
	三重	7		3			2			3	1	1		2		1
近	滋賀	201	7	29	3	12	19	8		23	7	28				69
	京都		1	1								3				
	大阪	45		6	1		4					1				14
	兵庫	54	3	2	2	12	7	4		21	7	11				32
畿	奈良	89	4	19			8	4		2		12				23
	和歌山	6		1												
	和歌山	7										1				
中	鳥取	38	1	3	3		1	4		6		1				6
	島根	2		1				3		3						1
	岡山	4					1									
国	岡山	11		2				1								1
	広島	9										1				1
	山口	12	1		3					1						1
	山口	26	1	10	6		2	6		2		12	8			3
四	徳島	3		1						4						14
国	香川	10	1	3			1									3
	愛媛	9		7	3		1			4		9	8			8
	高知	4		1								3				3
	高知	131	5	19	6		13	15	3	15	14	12		2		31
九	福岡	41		9			8	4		4	3	9				14
	佐賀	10		1			1	4	1							2
	長崎	6		1				7		10		1				4
	熊本	15	1	4	2		3			11						3
州	大分	5			4											3
	宮崎	21	1								1	1				1
	鹿児島	6					1							2		6
	沖縄	27	3	4					2							1

40 暴力団犯罪 特別法犯 都道府県別 違反法令別 送致件数・送致人員（1）

違反法令 都道府県		総 数		軽 犯 罪 法		酩酊者規制法		迷惑防止条例		暴力団員 不当行為防止法		暴力団 排除条例		自転車競技法		モーターボート 競走法		風営適正化法		売 春 防 止 法	
		件数	人員	件数	人員	件数	人員	件数	人員	件数	人員	件数	人員	件数	人員	件数	人員	件数	人員	件数	人員
北海道	総 計	7,793	5,656	125	109	1	1	115	107	10	9	52	121	3	1	117	127	50	71		
	北 札 幌	403	341	1	1			7	7	1	1	2	6			6	4	11	17		
	海 函 館	276	231	1	1			6	7	1	1	2	6			5	3	10	9		
	道 旭 川	23	16					1													
道 釧 路	道 釧 路	53	48																		
	北 見	11	13																		
	東 青 森	212	148	3	3			12	9												
	岩 手	13	12																		
北 京 都	宮 城	6	7																		
	宮 城	111	78	1	1			12	9												
	秋 田	5	5																		
	山 形	17	11																		
東 京 都	福 島	60	35	2	2																
	京 都	954	643	16	16	1	1	24	25	2	3	16	25			8	6	1	2		
	茨 城	2,373	1,718	35	30			39	39	1		16	58	1	1	3	30	43	6		
	計	255	176	1	1												2	3	1		
関 東 圏	栃 木	204	129																		
	群 馬	180	121	4						1	3							1	1		
	埼 玉	498	332	10	9			16	16									4	1		
	千 葉	444	355	9	8			18	20			2	4				4	4			
東 北 道	神 奈 川	348	256	2	2			2				1	14	3	1	1					
	新 潟	51	74	2	1							6	31			10	23				
	山 梨	62	42	2	1																
	山 梨	100	67	3	3			2	2							1	1				
東 北 道	長 野	231	166	2	5			1	1			7	9			6	7				
	静 岡	932	682	19	16			12	12	1	2	9	19			22	22	1	1		
	富 山	45	36																		
	石 川	82	52	2	2			2													
中 部 道	福 井	33	26	1	1			1													
	岐 阜	112	76	5	4			1	1			1	2								
	愛 知	613	466	11	9			8	8	1	2	8	17			19	17	1	1		
	三 重	47	26																		
近 畿 道	計	1,518	1,061	19	14			9	6	3	2	6	9			15	18	12	32		
	滋 賀	19	11																		
	京 都	290	212	1				1				3	1								
	大 阪	867	624	5	3			6	5	3	2	1	4			8	8	12			
畿 東 道	兵 庫	315	195	13	11			2	1			2	4			1	1				
	奈 良	11	8																		
	和 歌 山	16	11													1	1				
	和 歌 山	175	120	4	4							2	2			6	6	3	3		
中 国 道	鳥 取	37	29	1	1											1	2	2	2		
	島 根	3	3																		
	岡 山	43	23	2	2																
	広 島	47	31	1	1							2	2			1	1				
四 国 道	山 口	45	34																		
	山 口	197	164	9	9			1				1	1			10	3	1	1		
	徳 島	14	14																		
	香 川	59	39	2	2											6					
九 州 道	愛 媛	105	99	7	7			1													
	高 知	19	12																		
	計	1,029	779	19	16			11	9	2	1	1	1			3	2	1	1		
	福 岡	794	590	15	12			10	8	2	1	1	1			11	23	12	13		
九 州 道	佐 賀	53	44	1	1																
	長 崎	15	19																		
	熊 本	84	52					1	1							2	2				
	大 分	18	22													3	11	2	2		
九 州 道	宮 崎	36	32	1	1																
	鹿 児 島	18	13	1	1																
	鹿 児 島	18	13	1	1																
	沖 縄	11	7	1	1																

40 暴力団犯罪 特別法犯 都道府県別 違反法令別 違法法令別 送致件数・送致人員（2）

違反法令 都道府県	児童福祉法		青少年保護条例		出資法		貸金業法		宅建法		銃刀法		火薬類取締法		麻薬等取締法		大麻取締法		覚せい剤取締法	
	件数	人員	件数	人員	件数	人員	件数	人員	件数	人員	件数	人員	件数	人員	件数	人員	件数	人員	件数	人員
総計	9	9	36	30	30	22	43	35	1	1	173	133	3	2	177	58	1,099	732	5,088	3,510
北海道			4	2	1	4	1	1			5	4			1	1	67	257	210	
青森県			1	1		4	1	1			2	2			1	1	42	26	183	148
岩手県			2														5	3	15	12
宮城県			2								1	1					6	3	36	31
秋田県											2	1					2	2	3	3
山形県																	20	8	152	99
福島県					1		1										4	23	120	84
東京都	4	5	14	13	8	3	10	4			15	22			63	27	138	80	624	394
茨城県											60	41	1	1	52	14	371	260	1,549	1,035
栃木県	1	3			1	1	1				3	3	29	8	5	3	44	29	180	113
群馬県			1	1							9	7			5		20	6	152	99
埼玉県			5	3							5	4			3		31	23	120	84
千葉県			5	6	1	2	3	3			12	9	2	2	4	2	72	69	284	195
神奈川県			1	1							11	6			9	2	68	48	234	161
新潟県	1		1														4	4	21	11
山梨県											1				2		6	5	45	30
長野県											5	4	1	1	3	1	23	12	56	36
静岡県	2	2	1	2	6		6	1			5	6			3	5	35	22	134	97
富山県	1	1	10	9	5	6	5	2			21	16			16	5	100	64	584	421
石川県			2								1				1		4	3	30	22
福井県			5	4							1	1					8	5	32	26
岐阜県											1				1	1	3	2	20	15
愛知県	1	1	3	3	5	6	5	2			14	12			13	3	77	50	388	287
三重県			1	1	2	1	1	1			4	2			5		5	3	33	19
滋賀県											31	17	2	1	27	3	209	145	1,069	713
京都府																			17	10
大阪府			1	1			1				8	5	1		4		46	37	184	128
兵庫県					2	1	1	1			11	7	1	1	17	2	110	77	649	437
奈良県											11	4			6	1	50	30	204	126
和歌山県											1	1					1	1	5	4
徳島県	1	1									8	1			3		2	1	10	8
香川県											1				3		8	5	14	11
愛媛県	1	1	2	1	2	2	2	2			3				1		1		1	2
高知県			2		2	1	2	1									4	1	22	17
福岡県	2	1	3	3	8	5	17	19	1	1	22	22							33	20
佐賀県			3	3	3		5	5	1	1	12	14			9	5	166	115	646	465
長崎県					1		1	1			3	1			9		131	95	522	372
熊本県	2	1			1	4	3	5									10	8	28	25
大分県							5	7									2	1	4	4
宮崎県																	13	3	57	37
鹿児島県											6						1	1	8	5
沖縄県					2		2	2				6					4	4	17	15
											1	1					1	1	9	6
					1	1	1	1			1	1					4	2	1	1

40 暴力団犯罪 特別法犯 都道府県別 違反法令別 送致件数・送致人員（3）

都道府県	違反法令		毒劇物法		労働基準法		職業安定法		その他	
	件数	人員	件数	人員	件数	人員	件数	人員	件数	人員
総計	38	30	6	6	27	37	592	503		
北海道	1						38	37		
青森県							21	22		
岩手県							1	3		
宮城県							4	5		
秋田県	1	1					7	7		
山形県							5	7		
福島県							8	5		
東京都	17	15			8	8	151	141		
茨城県	5	5					17	20		
栃木県							10	10		
群馬県	1	1					9	4		
埼玉県	3	3			7	8	38	32		
千葉県	5	4					25	29		
神奈川県							18	19		
新潟県	1	1			1		5	4		
長野県							4	4		
静岡県	2	1					6	7		
富山県	13	10	2	3	3	3	108	70		
石川県							5	4		
福井県	2	2					31	11		
岐阜県					1	1	4	4		
愛知県	9	6	2	3	2	2	19	14		
三重県	2	2					46	37		
滋賀県	6	4			1	10	105	84		
京都府							2	1		
大阪府	5	4					29	29		
兵庫県	1				1	10	42	33		
奈良県							25	17		
和歌山県							4	3		
中京圏			1	1	1	2	25	20		
鳥取県					1	2	6	6		
島根県										
岡山県							10	3		
広島県							4	4		
山口県			1	1			5	7		
四国					6	8	29	30		
徳島県					2	6				
香川県					3	1	9	10		
愛媛県					1	1	16	20		
高知県							4			
九州			3	2	8	6	82	72		
福岡県			1	1	4	5	55	50		
佐賀県							7	5		
長崎県					2	1	3	4		
熊本県					2		2	1		
大分県							4	3		
宮崎県							8	6		
鹿児島県							3	3		
沖縄県			2	1						

41 来日外国人による 刑法犯 都道府県別 罪種別 検挙件数・検挙人員(検挙件数表-1)

都道府県	総数	凶悪犯				犯				暴				窃				盗				犯			
		計	殺人	強盗	放火	強 制 性 交 等	計	凶器準 備集合	暴行	傷害	脅迫	恐喝	計	計	空き巣	忍込み	居空き	事務所 荒し	出店荒し	その他					
北海道	9,512	190	50	84	10	46	1,146		571	500	62	13	5,809	1,582	949	113	27	137	31	325					
北 幌	69	1	1				21		15	6			22												
函 館	43	1	1				16		11	5			10												
旭 川	4																								
釧 路	16						1			1			6												
道 北	2						2		2																
北 見	4						2		2				2												
青 森	196	4	2	1	1		17		11	5		1	138	3					1	2					
東 青	15						1		1				13												
岩 手	11												9												
宮 城	51	3	1	1	1		4		3	1			21	1				1							
秋 田	12												11												
北 山	39						9		6	2		1	28												
福 島	68	1	1				3		1	2			56	2						2					
東 京	2,166	34	9	12		13	265		133	112	17	3	1,156	527	360	54	12	6	9	86					
神 奈 川	3,260	74	14	43	1	16	390		196	171	19	4	2,121	547	345	37	4	33	11	117					
京 都	193	3	2			1	28		11	15	2		115	42	34					8					
東 京	265						11		4	5	2		229												
神 奈 川	420	5	1	2		2	60		42	15	2	1	301	32	1	27	1	1	2						
東 京	767	19	4	11		4	93		35	48	9	1	461	220	184	5	1	1	29						
神 奈 川	454	13	2	6	1	4	61		20	40	1		261	131	74		2		55						
東 京	21	45	2	17		2	55		36	17	1	1	215	88	51	5		4	5	23					
東 京	141	1				1	11		7	4			116												
東 京	32						2		1	1			12												
東 京	50	4	2	1		1	9		3	5		1	18												
東 京	523	8	1	6		1	60		37	21	2		393	34	1			28	3	2					
東 京	1,557	32	10	13	2	7	202		97	90	12	3	1,017	160	74	3	5	34	4	40					
東 京	95	3	3				16		11	2	2	1	65	1		1									
東 京	87						5		3	2			55												
東 京	193						12		7	5			176												
東 京	286	2	2				41		25	15		1	222	89	62			23		4					
東 京	736	22	3	11	2	6	113		45	59	8	1	388	50	11	2	5	11	4	17					
東 京	160	5	2	2		1	15		6	7	2	2	111	20		1		19		19					
東 京	1,280	27	5	11	4	7	151		60	82	9		741	235	160	17	5	1	3	49					
東 京	64	2		1		1	7		5	2			41												
東 京	70	1		1			13		5	5	3		30	2	2										
東 京	496	21	5	8	4	4	74		20	53	1		191	33	11	14	2			6					
東 京	502	2		1		1	48		24	20	4		357	198	146	3	3	1	3	42					
東 京	137	1				1	6		4	1	1	1	118	2	1					1					
東 京	11						3		2	1			4												
東 京	312	6	2	2	1	1	30		15	13	2		183	10			1			9					
東 京	43						2		1	1			31												
東 京	27						2		1	1	1		21	7						7					
東 京	78	2	1	1			8		2	5	1		42	2						2					
東 京	118	2	1		1		15		10	5			64	1			1								
東 京	46	2		1		1	3		2	1			25												
東 京	161	4	3	1			7		2	4	1		123	5	5										
東 京	64	1	1						54	2			27	1	1										
東 京	45	1	1				3		1	2			37	1	1										
東 京	47	2	1	1			4		1	2	1		37	1	1										
東 京	5								1	1			5	1	1										
東 京	511	8	4	1	1	2	63		42	17	2	2	308	95	5	2		63	3	22					
東 京	345	5	3		1	1	41		32	6	2	1	197	92	5			63	3	21					
東 京	21								1				17												
東 京	20						4		3	1			10												
東 京	20	2	1			1	3			3	2		12												
東 京	19	1		1			2		1	1			13	2											
東 京	10								1				10												
東 京	11						1		1				8												
東 京	65						11		4	6		1	41	1						1					

41 来日外国人による 刑法犯 都道府県別 罪種別 検挙件数・検挙人員(検挙件数表-2)

都道府県 数	乗り物窃盗			非侵入盗			窃盗			風俗犯			その他犯			刑法犯				
	計	自動車盗	オートバイ盗	自転車盗	盗計	部品ねらい	車上ねらい	万引き	その他盗	計	詐欺	その他	賭博	わいせつ		計	占有物横領	器物損壊	住居侵入	その他
														強	わいせつ					
北海道	266	58	203	3,961	28	35	2,850	1,048	843	626	217	211		168	43	1,313	568	174	304	267
札幌	4		4	18			11	7	17	17		2		2		6	3	3		
函館	1		1	9			6	3	9	9		2		2		5	3	2		
旭川	3		3	1			1		1											
釧路				6			4	2	8	8						1		1		
北見																				
青森	8		8	127			115	12	21	20	1	4		4		12	8	3		1
岩手	2		2	13			13		1	1										
宮城	4		4	16			10	6	12	11	1	2		2		9	6	2		
秋田				11			9	2				1		1						
山形	1		1	27			27		1	1						1	1			
福島	1		1	53			50	3	6	6						2	1	1		
東京	29		29	600	1	3	367	229	329	242	87	45		41	4	337	147	45	88	57
茨城	81	24	1	1,493	13	13	1,124	343	178	127	51	77		59	18	420	142	53	120	105
栃木	7	4		66	2	1	44	19	6	5	1					41	6	3	5	27
群馬	2	2		227	1		212	14	11	10	1					14	4	2	5	3
埼玉	7	2		5	262	1	1	208	52	21	21	5		4	1	28	14	1	11	2
千葉	31	11		20	210	2	8	118	82	35	24	11	20	17	3	139	50	17	43	29
神奈川	11	2		9	119	1	75	43	26	17	9	9	20	6	3	84	23	10	29	22
新潟	9	1		8	118	1	1	50	66	27	18	9	34	28	6	63	32	9	14	8
山梨	1	1		115			96	19	5	5	3			2	1	5	2	2	1	
長野	12			12			8	4	16	1	15					2				1
長野	3	1		15			7	7	6	6		3		1	2	10	4	4	2	4
静岡	10	1		349	5	1	306	37	25	20	5	3		1	2	34	7	9	9	9
富山	56	4	3	49	801	7	9	566	219	78	48	33		22	11	195	96	29	33	37
石川	5	1		4	59	1	1	47	11			1		1	10	4	4	1	1	5
福井	3			52			43	9	10	9	1	11		5	6	6	4	1	1	1
岐阜	2		2	174			2	166	6	3	1				2	2		1	1	
岐阜	2		2	131			1	66	61			3		1	2	18	3	4	6	5
愛知	42	2	38	296	3	4	168	121	53	34	19	15		14	1	145	80	21	20	24
三重	2	1	1	89		2	76	11	12	4	8	3		2	1	14	5	3	4	2
滋賀	40	16	24	466	4	7	336	119	125	96	29	28		24	4	208	100	29	40	39
京都	3	3		38			33	5	8	6	2	1		1		5	3	2		
大阪	4	1	3	24			16	8	6	5	1	1				20	8	7	3	2
兵庫	11		11	147		4	95	48	62	48	14	17		15	2	131	75	15	17	24
奈良	7		7	152	4	3	95	50	40	28	12	8		6	2	47	12	4	18	13
和歌山	14	12		2	102		7	95	7	7	7			1	1	4	2	1	1	
鳥取	1		1	3			2	2	1	2	2	1		1		1				
島根	13		13	160	2	1	112	45	31	27	4	12		9	3	50	32	5	6	7
岡山	7		7	24			18	6	1	1	18	2		2		7	5	1		1
広島	2		2	14			5	9	3	3						1				
山口	3		3	60	2	1	29	8	6	4	2	1		1		19	12	3	2	2
徳島	3		3	60	2		44	14	10	8	2	6		3	3	21	13	1	3	4
香川	1		1	24			16	8	11	11		3		3		2	1	1		
愛媛	4		4	114			95	19	15	15		1		1		11	6	1	3	1
高知	3		3	52			51	1	8	8				1		1				
福岡	3		3	23			22	1	7	7		1		1		6	3	1	2	
佐賀	1		1	35			19	16								4	3			1
熊本				4			3													
大分	31	14	17	182	1	2	124	55	49	34	15	9		6						
宮崎	20	10	10	85	1		52	32	40	27	13	5		4	1	74	34	6	14	20
鹿児島	4	4	4	13			6	7	1	1				1		57	28	3	13	13
沖縄	2		2	8			6	2	2	2		1			1	3		1		2
那覇	2		2	8			6	2	2	2		1			1	3		1		2
大分	4		4	7			11	1	1	1					2					2
宮崎				10			6	1								3	2		1	
鹿児島				8			5	5												
那覇	1		1	39			32	5	4	2	2	2		1	1	7	3	2		1
沖縄	1		1				2		5	4	2	2		1	1	7	3	2		2

41 来日外国人による 刑法犯 都道府県別 罪種別 検挙件数・検挙人員(検挙人員表-1)

都道府県	総数	凶悪犯				強 制 性 交 等	暴				窃				盗				その他
		計	殺人	強盗	放火		犯	暴行	傷害	脅迫	恐喝	犯	侵入	空き巣	忍込み	居空き	事務所 荒し	出店荒し	
北海道	5,634	192	59	80	7	46	1,252	614	555	63	20	2,503	154	78	10	6	4	11	45
北 幌	66	1	1				29	22	7			24							
函 館	41	1	1				21	16	5			11							
旭 川	4																		
海 川	11						2		2			6							
釧 路	2																		
北 見	8						4	4				4							
青 森	107	4	1	2	1		21	14	6		1	51	3					1	2
東 手	4						1	1											
岩 手	7											6							
宮 城	40	2		1	1		4	3	1			15	1					1	
秋 田	9											8							
北 山	21																		
山 形	2						13	10	2		1	6							
福 島	26	2	1	1			3		3			15	2						2
東 京	1,256	37	8	16		13	307	142	138	21	6	471	52	34	1	2		3	12
計	1,735	59	15	28	1	15	413	200	188	18	7	767	37	19	6	2	3	3	7
茨 城	153	4	3			1	33	11	19	2	1	68							
栃 木	78	2		2			10	3	5	2		50							
群 馬	196	3	1	1		1	66	50	14	1	1	95	3		1	1			
埼 玉	461	16	4	8		4	97	32	55	9	1	187	16	8	4			1	3
埼 玉	264	12	2	5	1	4	60	40	40	1	1	118	9	6		1			2
神 奈 川	246	9	2	5		2	53	30	21	1	1	97	3	2	1				
新 潟	46	1				1	10	5	5			24							
山 梨	20						3	1	1		1	11							
長 野	45	4	2	1		1	11	4	6		1	14							
静 岡	226	8	1	6		1	70	46	22	2		103	6	3				1	2
計	1,046	42	17	19		6	215	112	89	12	2	542	20	6	1		2	1	10
富 山	59	3	3				17	13	2	1	1	29							
石 川	42						5	3	2			20							
福 井	50						12	7	5			32							
岐 阜	192	4	2	2			51	34	16	1		124	4				1		3
愛 知	611	25	4	16		5	114	48	57	8	1	294	13	5	1		1		6
三 重	92	10	8	1		1	16	7	7	2		43	3				1		1
計	795	30	6	12	3	9	155	55	93	6	1	335	31	16	1	1	1	1	11
滋 賀	50	2		1		1	6	4	2			29	2						2
京 都	54						11	4	5	2		23							
大 阪	429	24	5	10	3	6	82	20	61	1		157	11	4	1				5
兵 庫	207	3	1	1		1	48	21	23	3	1	98	17	11		1	1		4
奈 良	41	1				1	5	4	1			24	1						
和 歌 山	14						3	2	1			4							
計	233	6	2	2	1	1	28	15	11	2		114	2						1
鳥 取	30						2	1	1			19							
島 根	10						2			1		5							1
岡 山	61	2	1	1			7	3	3	1		26							1
公 島	100	2	1		1		13	8	5			52	1			1			
山 口	32	2		1		1	4	3	1			12							
計	77	3	3				10	3	5	2		47	2	2					
徳 島	12	1	1									10	1	1					
香 川	29	1	1				4	1	3			12							
愛 媛	36	1	1				6	2	2	2		25	1	1					
高 知																			
計	319	10	6	1	1	2	74	51	18	2	3	152	7	1	1			2	2
福 岡	192	7	5		1	1	49	40	6	2	1	80	5	1			1	2	1
佐 賀	13						2	1	1			7							
長 崎	18						5	4	1			9							
熊 本	20	2	1			1	3	3	3	2		11							
大 分	17	1		1			2	1	1			11	1		1				
宮 崎	7											7							
鹿 児 島	9						1	1				8							
沖 縄	43						12	4	6		2	19	1						1

41 来日外国人による 刑法犯 都道府県別 罪種別 検挙件数・検挙人員(検挙人員表—2)

[illegible]

42 来日外国人による 特別法犯 都道府県別 違反法令別 送致件数・送致人員(1)

違反法令 都道府県		総 数		入 管 法		軽 犯 罪 法		風 営 適 正 化 法		売 春 防 止 法		児 童 福 祉 法		青少年保護育成条例		銃 刀 法		火 取 法		麻 薬 等 取 締 法		大 麻 取 締 法	
		件数	人員	件数	人員	件数	人員	件数	人員	件数	人員	件数	人員	件数	人員	件数	人員	件数	人員	件数	人員	件数	人員
北海道	総計	8,353	6,122	6,534	4,587	133	135	100	118	18	6	1	1	19	17	164	133	1	2	123	85	182	153
	札幌	50	34	36	26											2	1					3	3
	函館	31	23	23	17											1	1						
	旭川	1	1	1	1																		
	道庁	11	4	7	4																		
東 北 道	釧路	5	3	4	3											1							
	北見	2	3	1	1																		
	計	140	95	127	78	1	2		1					1	1						1	1	1
	青森	9	7	7	5																		
	岩手	14	9	14	9																		
北 海 道	宮城	40	28	37	24	1	2																
	秋田	22	20	18	14																		
	山形	17	11	17	11																		
	福島	38	20	34	15				1						1								
	東 京	2,467	1,803	2,016	1,426	19	18	15	18	1	1			3	3	53	46	1	1	61	32	41	37
関 東 圏	計	3,267	2,348	2,693	1,872	51	61	62	51	15	3	1	1	7	7	30	22	1	1	43	33	53	45
	茨城	402	299	361	274	2	2	11	6	7	1					1	1			1	1	3	2
	栃木	213	139	188	122	1										2	2			9	9		
	群馬	375	237	320	187	2	2	2	7	4	1			1	1	3	2			5	5	12	5
	埼玉	836	542	735	454	22	22	2	4					1	1	7	6			8	8	4	5
東 北 道	千葉	534	434	456	343	2	2	6	14					2	2	6	4		1	8	5	7	6
	神奈川	602	482	428	343	15	17	36	24	4	1			2	1	7	4			10	5	16	18
	新潟	39	25	28	19			1						2	2								
	山梨	25	14	18	9											1	1						
	長野	95	68	67	56											1	1						
中 部 道	静岡	146	108	92	65	7	6	2	5							2	2			2		11	9
	計	1,164	829	802	538	36	37	15	16					4	3	28	20			6	6	49	38
	富山	31	30	13	3	3	3	1	1							2	2					2	2
	石川	23	10	7	4	4																1	1
	福井	25	17	18	13																		
近 畿 道	岐阜	88	77	59	44									1	1	2	1					2	1
	愛知	899	627	643	418	29	30	11	7					3	2	21	16			6	6	39	32
	三重	98	68	62	46			2	2							3	1					5	2
	計	759	655	534	430	11	11	8	18	2	2			2	2	28	24			4	5	15	12
	滋賀	48	29	26	15	2	3									4	4					1	1
畿 東 道	京都	37	31	23	19			1	1							4	3					1	1
	大阪	396	366	291	244	3	3	2	12					2	2	6	5			3	3	6	5
	兵庫	240	193	165	125	4	2	5	5		2					13	11			1	2	6	6
	奈良	28	26	21	19	2	3									1	1					1	1
	和歌山	10	10	8	8																		
中 国 道	和歌山	209	130	117	65	6	9		2							10	8			2	2	6	2
	計	209	130	117	65	6	9													1	1		
	鳥取	2	4	1	3																		
	島根	14	6	12	4																		
	岡山	37	28	21	14	2	3		1							2	1			1	1	1	1
四 国 道	広島	111	71	51	26	3	5		1							8	7			1		5	1
	山口	45	21	32	18	1	1																
	計	54	34	32	21	3	2	1	1							2	2					3	1
	徳島	14	3	1	2												1	1					
	香川	18	12	13	8	2	1	1	1							1	1						
九 州 道	愛媛	17	14	17	9																		
	高知	5	5	1	2	1	1																
	計	243	194	177	131	6	5							2	1	11	10			7	7	11	14
	福岡	123	92	88	60	6	5							2	1	2	1			5	6	3	3
	佐賀	8	5	6	3											2	2						
州 道	長崎	13	9	12	8																		
	熊本	33	31	25	24											2	2					1	
	大分	8	9	6	6																	2	3
	宮崎	7	5	7	5																		
	鹿児島	17	16	17	16																		
沖 縄 道	計	34	27	16	9											5	5			2	1	5	8
	沖縄																						

42 来日外国人による 特別法犯 都道府県別 違反法令別 送致件数・送致人員(2)

違反法令 都道府県		覚せい剤取締法		麻薬等特例法		廃棄物処理法		その他の法令・条例	
		件数	人員	件数	人員	件数	人員	件数	人員
総計	数	358	271	23	16	82	121	615	477
北 札 幌						1	2	8	2
海 函 館								4	2
道 旭 川								4	
道 釧 路									
北 北 見						1	2		
東 青 森	2	2						8	10
岩 手								2	2
宮 城									
秋 田	1	1						2	2
山 形								3	5
福 島	1	1							
東 京	57	40	7	6	13	19	180	1	1
神 奈 川	99	78	5	6	28	31	181	156	
茨 城	9	6			1	2	6	4	
栃 木	4	2			3	2	4	2	
群 馬	16	16	1		3	3	8	8	
埼 玉	11	5	1	3	3	3	41	30	
千 葉	20	28	1	1	6	7	20	23	
神 奈 川	21	14	2	2	3	3	58	50	
新 潟					1	1	7	2	
山 梨	3	2			2	2	1	1	
長 野	9	2			3	4	15	5	
静 岡	6	5			3	4	21	12	
中 計	129	91	6	2	8	12	81	66	
富 山	2	3	1		1	1	6	5	
石 川							11		
福 井	7	4							
岐 阜	15	10			2	6	6	9	
愛 知	83	62	5	2	4	4	55	48	
三 重	22	12			1	1	3	4	
近 計	40	32	3	2	28	46	84	71	
滋 賀	7	4			3	2	5	1	
京 都					1	2	7	6	
大 阪	24	21	1	1	17	30	41	41	
兵 庫	8	6	2	2	7	12	27	20	
奈 良							3	2	
和 歌 山	1	1			1		1	1	
中 計	25	18	1		1		41	24	
鳥 取									
島 根							2	2	
岡 山					1		9	7	
広 島	23	18	1				20	13	
山 口	2					6	10	2	
四 計							13	1	
徳 島							12		
香 川						1	1		
愛 媛						5			
高 知								1	
九 計	6	10	1		3	5	19	11	
福 岡	5	9	1				11	7	
佐 賀									
長 崎	1	1					5	2	
熊 本					3				
大 分									
宮 崎									
鹿 児 島									
沖 縄							6	4	